
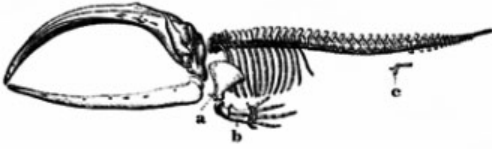


لماذا النشوء والتطور حقيقة



تأليف: Jerry A. Coyne
أستاذ علم الأحياء التطوري بجامعة شيكاغو
ترجمه إلى العربية: لؤي عشري

Original Title: Why evolution is true

Author: Jerry A. Coyne

Publisher: Oxford University press

Translated to Arabic by Louai Ashry

loayashry@yahoo.com

حقوق نشر هذه الترجمة محفوظة للمترجم ولا يجوز إعادة نشرها أو إنتاجها بأي صورة ورقية أو إلكترونية دون الحصول على تصريح قانوني من صاحب الترجمة

المحتويات

٤.....	إهداء المؤلف والمترجم.....
٥.....	مقدمة المترجم.....
٦.....	تمهيد.....
٩.....	مقدمة.....
١٣.....	الفصل الأول: ما هو التطور؟.....
٢٥.....	الفصل الثاني: مكتوب في الصخور (تاريخ الحياة و متحجرات الحلقات الانتقالية).....
٥٤.....	الفصل الثالث: الآثار: الأعضاء الأثرية والأجنة والجينات الميتة والتصميمات السيئة.....
٧٥.....	الفصل الرابع: الجغرافيا الحيوية (انتشار الكائنات).....
٩١.....	الفصل الخامس: محرك التطور.....
١١٢.....	الفصل السادس: كيف يقود الجنس التطور.....
١٣٠.....	الفصل السابع: أصل الأنواع.....
١٤٤.....	الفصل الثامن: ماذا عنا؟.....
١٧٠.....	الفصل التاسع: التطور، عودة على ذي بدء.....
١٧٨.....	الملاحظات.....
١٨٧.....	معاني مصطلحات علمية.....

إهداء المترجم

إلى المثقفين والمفكرين والعلماء العرب

إهداء المؤلف

For Dick Lewontin

il miglior fabbro

مقدمة المترجم

عندما نجد أشكالاً انتقالية، فهي تظهر في السجل الأحفوري تماماً حيث ينبغي أن تكون. أقدم الطيور تظهر بعد الديناصورات لكن قبل الطيور الحديثة. نرى حيثناً سلفية تسد الفجوة بين أسلافهم عديمي الخبرة بالسباحة والحيتان الحديثة تماماً. إن لا يكن التطور حقيقة، لما ظهرت المتحجرات في ترتيب له منطق تطوري. مسؤولاً ما هي الملاحظة الممكنة تصورها تدحض التطور، تدمر عالم الأحياء سريع الغضب *J. B. S. Haldane* حسبما يُقال مجيئاً: "متحجرات أرناب في العصر الكامبري!" (العصر الجيولوجي الذي انتهى عند ٥٤٢ مليون عام مضى). ليس هناك من حاجة للقول، لم يُعثر قط على أرناب قبل كامبرية أو أي متحجرات أخرى منظوية على مفارقة تاريخية.

من الفصل الثاني من هذا الكتاب

حينما وضع تشارلز دارون البريطاني عالم التاريخ الطبيعي والحيوان نظريته في النشوء والتطور عبر الانتخاب الطبيعي للصفات في أواخر القرن التاسع عشر في كتابه (أصل الأنواع) كانت الكثير من العلوم ما زالت في مهدها كعلم الأجنة والتشريح والحيوان وسلوك الحيوان والمتحجرات، وأخرى لم تكن قد نشأت وُعرفت بعد كعلم الوراثة والجينات والحمض النووي والطفرة الوراثة. لقد أدت كل هذه الاكتشافات والعلوم والملاحظات إلى نشوء ما يسمى اليوم بـ "نظرية التطور الحديثة" أو "الدارونية الحديثة" على أساس من علم الجينات أو الوراثة الذي لم يكن يعرف دارون ومعاصروه شيئاً عنه حيث لم يكن قد تم اكتشاف قوانين الوراثة وذيوعها والجينات والحمض النووي بتسلسلاته. وحين يطالع المرء مقالات وبحوث الدوريات العلمية ومواقع الإنترنت الجامعية في مجال علم الحياء وفرعه علم الأحياء التطوري يشعر أن النشر الجماهيري العلمي قد صار في أمس الحاجة إلى "أصل الأنواع" جديد ومعاصر، بمعنى كتاب موسوعي ككتاب دارون، يعالج الأسس العلمية وآخر الاكتشافات والحقائق طبقاً لأحدث المعطيات العلمية. لقد كان جهد دارون في تأليف أصل الأنواع أو غيرها من عشرات الكتب له رغم بداءة العلوم في عصره ضخماً للغاية وشارقاً موسوعياً حيث تعمق سواء في قراءات ومراجع عصره أو دراساته الحقلية خلال رحلاته العلمية حول العالم كعالم للتاريخ الطبيعي واستغرق عشرين سنة يجمع الملاحظات لعمل كتابه الشهير. وقد تفضل المجلس الأعلى للثقافة بقسم المشروع القومي للترجمة بنشر أشهر كتابين لدارون وهما (أصل الأنواع) و(نشأة الإنسان والانتخاب الجنسي) إلا أن كتباً كهذه مع تقدم العلوم اليوم

تعتبر بدائية وتراثية للغاية ومليئة بالغموض والأمور المجهولة والتي في عصرنا الحالي لم تعد مجهولة ولا من الغوامض المطلسمة بل عُرفت وتُوسّع فيها ككيفية انتقال الصفات الوراثية وقوانينها وظاهرة الطفرات الوراثية والجينات الزائفة وعلم المتحجرات والحلقات الانتقالية وغيرها.

ولعل هذا الكتاب لأستاذ الأحياء Jerry A. Coyne بجامعة شيكاغو بأمركا، هو سعي مجتهد فاضل على طريق كتب من هذا النوع، ولعله قد أدرك الكمال في التأليف بهذا العمل الموسوعي الموجز. وأحد أهم فصوله هو الفصل الثالث ويتحدث عن علم الجينات وعلم وظائف الأعضاء وعلم الأجنة في علاقتهم بالتطور.

يتوجب الإشارة إلى أنه حينما ترد في الترجمة كلمة (جينيّ) فهي تعني كذلك (وراثيّ)، ونادراً ما بدلت كلمة جيني Genetic بكلمة وراثي، كما في عبارة التباين الوراثي والانجراف الوراثي والدراسات الوراثية، وكثيراً ما ترجمت كلمة (بيولوجيّ) بكلمة (حيويّ)، وكلمة (كروموسوم) أو (كروموسوميّ) بكلمة (صبغيّ)، وقد راعيت الترجمة بدقة دون تغيير للمادة كما وردت وحرفياً، وإن استبدلت كلمة (الدارونية) التي استعملها الكاتب أحياناً بكلمة (نظرية التطور)، كما زودت كمتّرجم إلى العربية الكتاب ببضع صور إضافية كصور لبعض المتحجرات الانتقالية الهامة ونماذج لثنائية الشكل الجنسية وغيرها لإضفاء المزيد من الحيوية والمشاهدة البصرية على الكتاب كأدوات توضيحية وأدلة، وهذه الصور بلا أرقام.

مُهَيْد

في ٢٠ ديسمبر من عام ٢٠٠٥، ككثير من العلماء في هذا اليوم، استيقظت شاعراً بالقلق، فالقاضي الفيدرالي John Jones في Harrisburg، في بنسلفانيا، كان على وشك إعلان حكمه في القضية المرفوعة، من **Kitz Miller et al ضد Dover Area School District et al** مدرسة بلدة دوفر والآخريين. لقد كانت قضية فاصلة، وحكم جون كان سيحدد كيف ستُدْرَس المدارس الأمريكية التطور.

بدأت الأزمة التعليمية على استحياء، عندما واجه رجال الإدارة التعليمية في بلدة **the Dover**، في بنسلفانيا، نقاشاً بصدد أي كتاب مدرسي لعلم الأحياء سيأمر به لمنهج المدرسة العليا (الثانوية) المحلية. اقترح بعض أعضاء مجلس المدرسة المتدينين غير راضين بمناصرة نص الكتاب المدرسي الحالي للتطور الدارويني. كتباً بديلة تحتوي فرضية الخلق الكتابية. بعد جدال محتدم، أقر المجلس قراراً يفرض على مدرسي علم الأحياء في مدرسة **Dover High school** قراءة البيان التالي على فصول الدرجة التاسعة الخاصة بهم:

"تتطلب المعايير الأكاديمية لبنسلفانيا من الطلاب التعلم عن نظرية دارون للتطور وآخر الأمر لعمل اختبار قياسي يكون التطور جزءاً منه. لأن نظرية دارون هي نظرية، فهي تستمر في أن تُختَبَر كلما اكتُشِف اكتشاف جديد. النظرية ليست حقيقة. توجد ثغرات في النظرية إذ لا يوجد لها دليل....التصميم الواعي الذكي هو شرح لأصل الحياة يختلف عن رأي دارون. إن الكتاب المدرسي (عن الباندا والناس) متاح للطلاب ليروا إن كانوا يجيئون استكشاف هذا الرأي في مسعى لكسب فهم عما يشمله التصميم الذكي حقيقةً. وكما يصح قولنا بصدد أي نظرية أخرى: فالطلاب مُشجَّعون على البقاء منفتحي العقول."

أشعل هذا زوبعة نارية في القضية التعليمية. فقد استقال اثنان من أعضاء المجلس التعليمي التسعة، ورفض كل مدرسي علم الأحياء قراءة البيان على صفوفهم، محتجين بأن (التصميم الذكي) هو دين وليس علماً. وحيث أن تقديم التعاليم الدينية في المدارس الحكومية هو انتهاك لدستور الولايات المتحدة، فقد رفع أحد عشر ولي أمر غاضب القضية إلى المحكمة.

ابتدأت القضية في ٢٦ سبتمبر عام ٢٠٠٥، واستمرت لستة أسابيع، وكانت مسألة حيوية، أعلنت على نحو معلّل ك (قضية Scopes في قرننا)، بعد المحاكمة الشهيرة في عام ١٩٢٥ لمدرس المرحلة التعليمية العليا John Scopes، من Dayton, Tennessee، والتي أدين فيها لتعليمه أن البشر قد تطوروا. نزلت الصحافة القومية إلى بلدة Dover الناعسة، والتي هي منذ ثمانين سنة أبكر القرى نوماً في Dayton، حتى حفيد تشارلز دارون، برز في الحدث، باحثاً القضية في كتاب.

لكل الأسباب فقد كانت اضطراباً. كان الادعاءً بارعاً ومستعداً جيداً، والدفاع فاقداً البريق. اعترف العالم الألعع الشاهد الخاص بالدفاع بأن تعريفه لـ "العلم" كان متحرراً بحيث يمكن أن يشمل التنجيم. وفي النهاية، بُرهن على أن كتاب (عن الباندا والناس) كان عملاً مدبراً مسبقاً، كتاب خَلَقِي فيه تُستبدل كلمة "الخلق" ببساطة بكلمة "التصميم الذكي".

لكن القضية لم تكن واضحة النتيجة قبل إعلانها، فإن القاضي Jones كان معيناً من قِبَل الرئيس George W. Bush، وهو متردد مخلص على الكنيسة، ومؤيد للحزب الجمهوري المحافظ، فليس بالضبط مؤيداً للتطور. حبس كل امرئ أنفاسه وانتظر بتوتر.

قبل خمسة أيام من عيد الميلاد، أعلن Jones حكمه، لصالح التطور. هو لم يصطنع الكلام، حاكماً بأن سياسة المجلس التعليمي هي واحدة من "التفاهات المفزعة"، تلك التي كذَّبها المدعى عليهم عندما ادعوا أنهم لا يقومون بتحريضات دينية، والأهم، أن التصميم الذكي كان مجرد خَلْقِيّة معادة التدوير.

"إن رأينا أن المطلع الصائب التفكير والموضوعي، بعد النظر في الملف الضخم لهذه القضية، ومسألتنا هذه، يصل إلى النتيجة الحتمية أن التصميم الذكي هو جدال لاهوتي مثير للاهتمام، إلا أنه ليس علماً..... والخلاصة، فإن تنصل المجلس التعليمي بتميز نظرية التطور بمعالجة خاصة، يحرف مكانتها في المجتمع العلمي، ويجعل الطلاب يشكون في صحتها دون تبرير علمي، مقدماً للطلاب بديلاً دينياً متنكراً كنظرية علمية، موجهاً إياهم للتعامل مع نص خَلَقِي (عن الباندا والناس) كما لو أنه مرجع علمي، ويُعَلِّم الطلاب الامتناع عن التساؤل العلمي في فصول المدارس الحكومية، وبدلاً عن ذلك البحث عن التعاليم الدينية في كل الأمور."

ثم أيضاً انطلق Jones بخفة إلى جانب ادعاء الدفاع أن نظرية التطور متصدعة على نحو مهلك:

"بالتأكيد، فإن نظرية دارون عن التطور غير ملزمة. ومع ذلك، حقيقة أن نظرية علمية لا يمكنها علاوة على ذلك تقديم تفسير كل النقاط لا يجب أن تُستعمل كدريئة للطعن بنظرية بديلة غير قابلة للاختبار قائمة على الدين في الحصص العلمية تحريفاً للفرضيات العلمية الراسخة".

لكن الحقيقة العلمية تُقرر من قِبَل العلماء، لا القضاة. ما قام به Jones كان ببساطة منع تشويش حقيقة راسخة من قِبَل مناوآت وثوقية ومتحيزة. ومع ذلك، كان حكمه نصراً عظيماً للمدارس الأمريكية، وللتطور، وحقيقةً للعلم نفسه.

مع ذلك، فلم يكن ذلك هو وقت الشعور بالارتياح. فهذه بالتأكيد لم تكن آخر معركة سنحتاج إلى خوضها لمنع الرقابة على التطور في المدارس. فخلال أكثر من خمس وعشرين سنة من التدريس والدفاع عن التطور البيولوجي، تعلمت أن الخلقية كلعبة المهرج السمين القصير القابل للنفخ التي لعبت بها في صغري: عندما تلكمها تهبط، لكن بعد ذلك تنتفخ مجدداً. وإذا كانت قضية بلدة Dover قصة أمريكية، فإن الخلقية ليست مشكلة أمريكية على نحو فردي. فإن الخلقين الذين ليسوا بالضرورة أن يكونوا مسيحيين فقط يرسخون مواطئ أقدامهم في أجزاء أخرى من العالم، خاصة في الولايات المتحدة، وأستراليا، وتركيا. تبدو المعركة لأجل التطور لا تنتهي. والمعركة هي جزء من حرب أوسع، حرب بين العقلانية والخرافة. إن ما هو على المحك ليس إلا العلم نفسه وكل فوائده التي يقدمها للمجتمع.

تعويذة مناوئي التطور_سواء في أمركا أو أي مكان آخر_هي نفسها دوماً: "نظرية التطور في أزمة". بما يتضمن أن هناك ملاحظات صعبة الفهم بصدد الطبيعة تتعارض مع الدارونية. إلا أن التطور هو أكثر من "نظرية"، ناهيك عن نظرية في أزمة. إن التطور حقيقة علمية. وبعيداً عن الشك المطروح منهم على الدارونية، فإن الأدلة المجموعة من قِبَل العلماء خلال قرن ونصف مضى تدعمها على نحو تام، مبرهنة أن التطور قد حدث، وأنه حدث إلى حد كبير من خلال أعمال الانتخاب الطبيعي، كما اقترح دارون.

يعرض هذا الكتاب الخطوط الرئيسية للأدلة على التطور. بالنسبة للذين يعارضون التطور كمسألة إيمان على نحو محض، لا كم الأدلة، فما لديهم هو اعتقاد غير قائم على العقل. أما بالنسبة للذين يجدون أنفسهم غير متأكدين، أو يقبلون التطور لكن غير متأكدين من كيفية الجدل في قضيتهم، فهذا الكتاب يعطي موجزاً بليغاً

لسبب إدراك العلم الحديث للتطور كحقيقة. أقدمه على أمل أن يشاركني الناس في كل مكان تعجبي من القوة التفسيرية الشفافة للتطور الدارويني، ويواجهوا معانيه الضمنية بلا خوف.

أي كتاب عن علم الأحياء التطوري هو بالضرورة تعاون، إذ الحقل يتضمن مجالات متعددة كعلم المتحجرات، والأحياء الجزئي، وعلم الجينات، وعلم الجغرافيا الأحيائية، ولا يمكن لشخص واحد التسيد فيهم كلهم. أنا ممتن لمساعدات ونصائح الكثير من الزملاء، الذين أرشدوني بصبر وصححوا أخطائي، هؤلاء يتضمنون: **Richard Abbott, Spencer Barrett, Andrew Berry, Deborah Charlesworth, Peter Crane, Mick Ellison, Rob Fleischer, Peter Grant, Matthew Harris, Jim Hopson, David Jablonski, Farish Jenkins, Emily Kay, Philip Kitcher, Rich Lenski, Mark Norell, Steve Pinker, Trevor Price, Donald Prothero, Steve Pruett-Jones, Bob Richards, Callum Ross, Doug Schemske, PaulSerenio, Neil Shubin, Janice Spofford, Douglas Theobald, Jason Weir, Steve Yanoviak, and Anne Yoder**. وإني لأعتذر للذين نُسيِت أسماءهم دون قصد، وأبرئ الجميع عدا نفسي من أي أخطاء باقية. أنا ممتن على نحو خاص لـ **Matthew Cobb, Naomi Fein, Hopi Hoekstra, and Brit Smith**، الذين قرؤوا المخطوطة التامة.

كان الكتاب سيكون مجدياً بشدة دون العمل الصعب والفتنة الفنية للرسام **Kalliopi Monoyios**. ختاماً، فإنني ممتن لوكيلي الأديبي **John Brockman**، الذي وافقني أن الناس يحتاجون إلى سماع الأدلة على التطور، وللمحررة من مطبعة جامعة أكسفورد **Latha Menon** لمساعدتها ونصيحتها ودعمها الذي لا يكل.

مقدمة

"دارون مهم، لأن التطور مهم، التطور مهم لأن العلم مهم، العلم مهم لأنه القصة المتفوقة لدهرنا، قصة ملحمية عن من نحن، من أين أتينا، وإلى أين نمضي."

Michael Shermer

من بين كل العجائب التي اكتشفها العلم عن الكون الذي نسكن فيه، لا موضوع أثار فتنة وسخطاً أكثر من التطور. هذا ربما لأنه لا تحمل المعلومات عن أي مجرة عظيمة أو نيوترين مثل تلك المعاني الضمنية ذوات الطبيعة الشخصية. يمكن للتعلم عن التطور أن يغيرنا على نحو عميق. فهو يرينا موضعنا في كل أهبّة الحياة العظيمة والرائعة. إنه يوحدنا مع كل كائن حي على الأرض اليوم ومع عشرات الآلاف من الكائنات التي انقرضت منذ زمن بعيد. يعطينا التطور الرواية الحقيقية عن أصولنا، بدلاً من الأساطير التي أرضتنا لآلاف السنين، يجد البعض هذا مربعباً بشدة، وآخرون مثيراً على نحو لا يوصف.

انتمى تشارلز دارون_بالأكيد_إلى الفئة الثانية، وعبر عن جمال التطور في الفقرة الختامية الشهيرة لكتابه الذي كان فاتحة كل ما تلاه، كتاب (عن أصل الأنواع) عام ١٨٥٩:

"هناك عظمة في هذه الرؤية للحياة، فبقدراتها العديدة المختلفة، منفوخة في الأصل إلى أشكال قليلة أو شكل واحد، وبينما كان هذا الكوكب يدور بناء على قانون الجاذبية الثابت، من خلال بداية بسيطة إلى هذا الحد طُوِّرت وتُطوّر أشكال لانهائية ورائعة للغاية. لكن هناك بدرجة أكبر سبب آخر للتعجب. إذ أن عملية التطور، الانتخاب الطبيعي، الآلية التي قادت أول مجرد جزيء ناسخ لنفسه إلى تنوع ملايين المتحجرات والأشكال الحية، هي آلية ذات بساطة وجمال مذهلين. وهؤلاء هم فقط من يفهمون كيف أنه تُكشَف الرهبة النابعة من إدراك كيفية قدرة عملية مستقيمة كهذه على إنتاج صفات متنوعة على غرار زهور الأوركيد، وجناح الوطواط، وذيل الطاووس."

مجدداً في أصل الأنواع، يصف دارون_متشرباً بالأبوية الفكتورية_هذا الشعور:

"عندما نتوقف عن النظر إلى أحد الكائنات المتعضية مثلما ينظر الإنسان الممجى إلى إحدى السفن، على أساس أنها شيء أبعد تماماً من قدرته على الاستيعاب، وعندما نتأمل في كل تركيب معقد وغريزة معقدة على أساس أنها الخلاصة الخاصة بالعديد من الوسائل المخترعة، التي يكون كلٌ منها مفيداً للحائز عليه، وبنفس الطريقة التي يكون بها أي مُخترع آلي عظيم هو الخلاصة الخاصة بالعمل، والخبرة، والتفكير، وحتى التخبطات والأخطاء الخاصة بالعديد من الأفراد العاملين، وعندما نتطلع بهذا الشكل إلى كل كائن متعضي، فلنا أن نتصور المدى الأكبر للتشويق وأنا أتكلم من واقع التجربة_التي قد تصحح عليها دراسة التاريخ الطبيعي."

نظرية دارون عن أن كل أشكال الحياة هي منتج للتطور، وأن تلك العملية قيّدت إلى حد بعيد بالانتخاب الطبيعي، دُعيت بأعظم فكرة جاءت على ذهن أي امرئ. لكنها أكثر من مجرد نظرية جيدة، أو حتى بديعة. بل هي أيضاً صحيحة. رغم أن فكرة التطور نفسها لم يكن دارون مبتكرها، فإن الأدلة الوافرة التي حشدها لصالحها أقتعت أغلب العلماء والكثير من القراء المثقفين أن الحياة في الحقيقة قد تغيرت عبر الزمن. هذا استغرق حوالي عشر سنوات فحسب بعد نشر (عن أصل الأنواع) في عام ١٨٥٩. لكن لسنوات كثيرة بعد ذلك، ظل العلماء متشككين بصدد فكرة دارون الرئيسية المبتكرة: نظرية الانتخاب الطبيعي. ففي الحقيقة، لو كان هناك زمن على الإطلاق عندما كان التطور "مجرد نظرية"، أو كانت "في أزمة"، فهو النصف الأخير من القرن التاسع عشر، عندما كانت الأدلة على آلية التطور غير واضحة، والوسائل التي تعمل بها_الجينات_ كانت لا تزال مجهولة. هذا كله تم تسويته في العقود الأولى من القرن العشرين، ومنذ ذلك استمرت الأدلة على كلٍ من التطور والانتخاب الطبيعي في الارتقاء، ساحة المعارضة العلمية للتطور. بينما كشف علماء الأحياء الكثير من الظواهر التي لم يكن دارون ليتخيلها. ككيفية تمييز العلاقات التطورية بين الكائنات من تسلسلات الحمض النووي منزوع الأكسجين DNA، فأولاً النظرية المقدمة في (أصل الأنواع) قد ترسخت بثبات. اليوم لدى العلماء يقين بالتطور بنفس القدر الذي لديهم في وجود الذرات، أو الكائنات المجهرية (الميكروبات) كسبب للأمراض المعدية.

لماذا إذن نحتاج كتاباً يقدم لنا الأدلة على نظرية صارت منذ أمد بعيد جزءاً من تيار العلم؟ فمع ذلك، لا أحد كتب كتباً تشرح الأدلة على وجود الذرات، أو نظرية الجراثيم المسببة للأمراض. ما المختلف جداً بالنسبة إلى التطور؟

لا شيء، وكل شيء. صحيح أن التطور راسخ بقوة كحقيقة علمية (هو كذلك كما سنتعلم، أكثر من "مجرد نظرية" بمعنى فرض علمي)، ولا يحتاج علماء الأحياء إلى إقناع أكثر. لكن الأمور مختلفة خارج الدوائر العلمية. فبالنسبة إلى الكثيرين يزعم التطور إحساسهم بالنفس. إن كان التطور يقدم درساً، فيبدو أنه أننا لسنا فقط مرتبطين بكل الكائنات، بل نحن مثلهم أيضاً_منتج القوى التطورية العمياء وغير الشخصية. فإن كان البشر هم فقط واحد من المنتجات الكثيرة للانتخاب الطبيعي، فرما نحن لسنا استثنائيين برغم كل شيء. يمكن تفهم لماذا هذا لا يسر تماماً الكثير من الناس الذين يعتقدون أننا جننا إلى الوجود بطريقة مختلفة عن الأنواع الأخرى من الكائنات، كالغاية المميزة لهدف إلهي. فهل لوجودنا أي غاية أو معنى يميزنا عن الكائنات الأخرى؟ اعتقد البعض كذلك أن التطور يزيل الأخلاق. فإن كنا برغم كل شيء ببساطة حيوانات، فلماذا لا نتصرف كحيوانات؟ ما الذي يبقينا أخلاقيين إن كنا لسنا أكثر من قرود ذوي أدمغة كبيرة؟ لا نظرية علمية أخرى تسبب مثل هذا الانزعاج لعوام الناس.

إنه لمن الواضح أن هذه المقاومة تنشأ إلى حد بعيد من الدين. يمكنك أن تجد أدياناً ليس فيها عقيدة الخلق^١، لكنك لا تجد أبداً عقيدة الخلق دون الدين. فالكثير من المتدينين لا يعتقدون فحسب أن البشر استثنائيون، بل ينكرون حقيقة التطور بالتأكيد على أننا كالأصناف الأخرى مواد خلق إلهي لحظي من قِبَل الألوهية. بينما وجد الكثير من الناس المتدينين سبيلاً للمواءمة بين حقيقة التطور ومعتقداتهم الروحانية، لا توفيق مثل هذا ممكن إن التزم امرؤ بعقيدة الخلق المستقل لكل كائن على حدة كحقيقة حرفية. هذا سبب شدة قوة المعارضة لحقيقة التطور في الولايات المتحدة الأمريكية وتركيا. حيث تتغلغل المعتقدات الأصولية. تظهر الإحصائيات بشدة مدى المقاومة التي يقوم بها الأمريكيون لقبول الحقيقة العلمية البسيطة للتطور. رغم الأدلة العلمية غير القابلة للدحض أو الجدل لحقيقة التطور، فسنة تلو سنة تظهر الاستبيانات أن الأمريكيين متشككون على نحو مؤسف في هذا الفرع الوحيد من علم الأحياء^٢. في عام ٢٠٠٦، على سبيل المثال، طُلب من الراشدين في ٣٢ ولاية أن يجيبوا على التوكيد التالي: "الكائنات البشرية_كما نعرفهم_تطوروا من نوع أبكر من الحيوانات."، بالإجابة إذا كانوا يعتبرونه حقيقة، أم خطأ، أم غير متأكدين. في العصر الحاضر، هذه العبارة صحيحة تماماً، كما سوف نرى: دليل الجينات والمتحجرات يظهران أن البشر تحدروا من خط تحدر للرئيسيات، والذي انفصل عن سلفنا المشترك مع الشمبانزي منذ حوالي سبعة ملايين سنة. ورغم ذلك فإن نسبة ٤٠% فقط من الأمريكيين_أي أربعة من كل

^١ كالبوذية والجاينية والناوية والكونفوشية-المتزعم

^٢ علم الأحياء التطوري هو فرع رئيسي في الجامعات الغربية-المتزعم

عشرة أشخاص_ حكموا على الجملة بأنها صحيحة (كانت النسبة أعلى بـ ٥٥% عام ١٩٨٥). يكافئ هذا الرقم تقريباً نسبة الأشخاص الذين قالوا أنها خطأ وهي ٣٩%، والباقيون ٢١% هم ببساطة غير متأكدين.

هذا يصير جديراً بالملاحظة بدرجة أكبر عندما نقارن هذه الإحصائيات بالتي في البلاد الغربية الأخرى. فمن بين واحد وثلاثين أمة أخرى ممسوحة بالاستبيانات، فقط تركيا_ حافلة بالأصولية الدينية_ تحتل مرتبة أدنى في قبول التطور (٢٥% يقبلون، ٧٥% يرفضون). الأوروبيون_ على جانب آخر_ يسجلون نسباً أفضل بكثير، بأكثر من ٨٠% في فرنسا والدول الإسكندنافية وأيسلاند يرون التطور كحقيقة. في اليابان ٧٨% من الناس يوافقون أن البشر قد تطوروا. تخيل لو أن أمريكا احتلت مرتبة أقرب إلى الأخيرة بين البلدان التي تقبل وجود الذرات! كان الناس سينطلقون فوراً للعمل على تحسين التعليم في علم الفيزياء.

ويتلقى التطور ضربة أكثر على مستوى أعلى عندما نصل إلى ليس تقرير إذا كان صحيحاً، بل إذا كان يجب أن يُدرّس في المدارس الحكومية. فحوالي ثلثي الأمريكيين يشعرون أن التطور إذا دُرّس في الحصص العلمية، فيجب أن يُدرّس الخلق كذلك. فقط ١٢%_ واحد من كل ثمانية أشخاص_ يعتقدون أن التطور يجب أن يُدرّس دون إشارة لبديل خلقي. ربما جدلية "تدريس كل الجوانب" تروق للإحساس الأمريكي بالمعاملة العادلة، لكن بالنسبة إلى معلم فهو أمر محبط حقاً. فلماذا تدريس نظرية مكذوبة مبنية على أساس ديني_ حتى وإن تكن مصدقة على نحو عريض_ جنباً إلى جنب مع نظرية علمية واضحة الصحة للغاية؟ هذا كالمطلبة بتدريس السحر والعرافة في كليات الطب جنباً إلى جنب مع الطب العلمي الحديث، أو التنجيم في حصص علم النفس كنظرية بديلة للسلوك الإنساني. ربما أكثر الإحصائيات إرباباً هي هذه: رغم قوانين التجريم، فإن واحداً من كل ثمانية مدرسي أحياء تقريباً في المدارس العليا الأمريكية يسمحون بتقديم الخلقية أو التصميم الذكي كبديل علمي صحيح للتطور. (وربما هذا ليس مذهلاً إن علمنا أن واحداً من كل ستة مدرسين يعتقدون أن الله خلق البشر بشكلهم الحالي تقريباً، منذ عشرة آلاف سنة فقط!).

على نحو مؤسف، فإن معاداة التطور التي كثيراً ما اعتُبرت مشكلة أمريكية بصورة مميزة، تنتشر الآن في بلدان أخرى، تشمل جرمانيا والمملكة البريطانية المتحدة، في المملكة المتحدة بعام ٢٠٠٦، سأل استفتاء عملته قناة BBC ألفي شخص أن يصفوا آراءهم في كيفية تكون الحياة وتطورها. بينما قبل ٤٨% الرؤية التطورية، اختار ٣٩% إما الخلقية أو التصميم الذكي، و١٣% لم يعرفوا. واعتقد أكثر من ٤٠% من المستعلمين أنه يجب تدريس الخلقية أو التصميم الذكي في حصص العلوم بالمدارس. هذا ليس مختلفاً جداً عن إحصائيات أمريكا.

وبعض المدارس في المملكة المتحدة تقدم فعلاً التصميم الذكي كبديل للتطور، وهو تكتيك غير قانوني في الولايات المتحدة. مع اكتساب الأصولية المسيحية موطأ قدم في جزء من أوروبا، والأصولية الإسلامية المنتشرة في الشرق الأوسط، تتبع الخلقية صحتهم. وكما كتبت، فإن علماء الأحياء الأتراك يجاهون بحركة مقاومة ضد خلقين مدعومين جيداً بالمال ومجمعين في بلدهم. وللأسخريّة القصوى_ فقد رسخت الخلقية موطأ قدم حتى في أرخبيل الجالا باجوس (مجموعة جزر تتنوع أشكال الحياة فيها كانت عاملاً رئيسياً في بداية ملاحظة دارون لحقيقة التطور العلمية). هناك_ في نفس الأرض التي صارت من رموز نظرية التطور، الجزر "الأبقونية" التي أهدمت دارون_ مدرسة لطائفة Seventh-day Adventist (مقدسي اليوم السابع (سبتيون) المؤمنين بقرب قدوم المسيح الثاني) توزع كتب بيولوجي خلقية غير مخففة للأطفال من كل العقائد.

عدا صراعها مع الأصولية الدينية، يحيط بنظرية التطور_ عند العوام_ الكثير من التشوش وعدم الفهم بسبب العوز الجاهل إلى إدراك وزن وتنوع الأدلة لصالحها. بلا شك فإن البعض ببساطة غير مهتمين. لكن المشكلة الأكثر انتشاراً من ذلك، هي عوز المعلومات. فحتى الكثير من زملائي في علم الأحياء غير محيطين علماً بالكثير من مسالك الأدلة على التطور، والكثير من طلابي الجامعيين_ الذين درسوا التطور في المدارس العليا كما يُفترض_ يأتون إلى محاضراتي غير عالمين أي شيء تقريباً عن هذه النظرية الأساسية المنظمة لعلم الأحياء. وعلى الرغم من التغطية الواسعة للخلقية، وسليلها المعاصر: التصميم الذكي، لا تقدم الصحف الشعبية أي خلفية تقريباً عن سبب قبول العلماء للتطور. فلا عجب_ إذن_ أن الكثير من الناس يسقطون فريسة خطابة الخلقين وعدم فهمهم المتعمد للتطور.

رغم أن دارون كان أول من جمع الأدلة على النظرية، حيث كان البحث العلمي في عصره قد اكتشف سيلاً من الأمثلة الجديدة تظهر التطور في عمله. فنحن نلاحظ أن النوع يتفرع إلى اثنين أو أكثر، ونجد المزيد والمزيد من المتحجرات احتفظت بعلامات التغير في الماضي، كديناصورات أنبتت ريشاً، وأسماك أتمت أطرافاً، وزواحف متحولة إلى ثدييات. في هذا الكتاب سأحكي سويّاً كل خيوط الاكتشافات العلمية الحديثة في علوم الجينات، والمتحجرات، والجيولوجي علم طبقات الأرض، والأحياء الجزيئي، والتشريح، والتطور العلمي الذي برهن على "الختم الذي لا يُحى" للعمليات التطورية التي اقترحها لأول مرة تشارلز دارون. سنبحث في: ما هو التطور، وما ليس هو، وكيف يتحقق المرء من صحة نظرية تغضب الكثير من العوام.

سنرى أنه بينما يتطلب إدراك المعنى الكامل بالتأكيد تغيراً عميقاً في الفكر، فهو لا يقود حتماً إلى العواقب الرهيبة التي يصفها الخلقيون دوماً عندما يحاولون تغيير الناس من نظرية التطور العلمية. لا يتطلب الاقتناع بالتطور تحولك إلى العدمية النهلستية البائسة، أو تجريد حياتك من الغاية والمعنى. هي لا تجعلك عديم الأخلاق، ولا تقدم لك آراء ستالين أو هتلر. ولا يجب أن تدعم الإلحاد، لأن التدين المستنير لطالما وجد دوماً السبيل للتوافق مع تقدم العلوم. في الحقيقة فإن فهم التطور لا بد حتماً أن يعمق ويغني إدراكنا لعالم الأحياء ومكاننا فيه. فحقيقة أننا كالأسود والأشجار الحمراء والصفراء كلنا نتجنا عن التبدل البطيء لجين بآخر، منحت كل خطوة أفضليةً مُنتجةً صغيرة، هي بالتأكيد أكثر إقناعاً من الأسطورة القائلة أننا جننا إلى الوجود فجأة من العدم، وكما العادة، صاغها دارون على نحو أفضل:

"عندما أنظر إلى كل الكائنات ليس كعمليات خلق مستقلة، بل كالمتهجرين المباشرين من بعض الكائنات القليلة منذ زمن طويل قبل ترسب أول طبقة من منظومة العصر الكامبري، فإنهم يبدوون لي يصيرون مُعظمين."

الفصل الأول

ما هو التطور؟

“الجانب الغريب لنظرية التطور هو أن كل أحد يعتقد أنه يفهمها.”

Jacques Monod

إذا كان أي شيء صحيحاً عن الطبيعة، فهو أن النباتات والحيوانات تبدو مصممة على نحو معقد وكامل تقريباً لعيش حيواتهم. فالخبار والسماك المفلطح يغيرون ألوانهم ويحاكون للانسجام مع محيطاتهم، صائرين غير مرئيين للمفترسين والفرائس. الخفافيش لديها رادار لاستهداف الحشرات ليلاً. الطيور الطنانة والتي نقدر أن تحوم في مكان وتغير موضعها في لحظة أكثر رشاقة من أي طائرة عمودية (هليكوبتر) بشرية، ولديها ألسنة طويلة لترشف الرحيق المتوضع عميقاً في الزهور. والزهور التي تزورها تبدو بدورها مصممة لاستعمال الطيور الطنانة كمساعدين لتكاثرها الجنسي بجبوب اللقاح. إذ بينما تنهمك الطيور الطنانة في رشف الرحيق، تلتصق الزهورُ غبارَ الطلع بمناقيرها، ممكّنة إياها من تلقيح الزهرة التالية التي يزورها الطائر. تشبه الطبيعة آلة مزينة جيداً، وكل نوع هو سن عجلة أو ترس فيها.

ما الذي يبدو أن كل هذا يتضمنه؟ بالتأكيد، ميكانيكيّ رئيس. هذا الاستنتاج عُبر عنه بأكثر شهرة من قبل فيلسوف القرن الثامن عشر الإنجليزي وليم بالي *William Paley*. قال إذا عثرنا على ساعة واقعة على الأرض، سندركها حتماً كعمل صانع ساعات. بطريقة ماثلة، فإن وجود الكائنات المتعضية المتكيفة جيداً وصفاتها المعقدة تتضمن بالتأكيد مُصمِّماً مُدرِكاً، سماوياً، الإله. فلننظر إلى جدلية بالي في كتابه (اللاهوت الطبيعي)، وهي واحدة من أشهر الجدليات في تاريخ الفلسفة:

“عندما نقدم على فحص الساعة، ندرك أن أجزاءها المتعددة قد سُكلت وجمعت لهدف، على سبيل المثال، فإنها قد سُكلت وضبطت للغاية لإنتاج الحركة، وتلك الحركة مضبوطة للغاية لتعيين الساعة من اليوم، إذ لو

صيغت الأجزاء المختلفة على نحو مختلف عما هم عليه، لو حجماً مختلفاً عما هم عليه، أو وُضِعوا تبعاً لطريقة أخرى، أو أي ترتيب آخر غير ما هم عليه، فلا حركة كانت ستتواصل في الآلة على الإطلاق، ولا كانت ستفي بالغرض الذي تؤديه الآن..... كل دلالة على الاختراع، كل مظهر للتصميم، مما يوجد في الساعة، يوجد في أعمال الطبيعة، مع فارق، من جهة الطبيعة، كونها أعظم وأكثر، وذلك بدرجة تفوق كل حسابان."

إن الجدلية التي قدمها بالي بهذا الشكل البليغ للغاية كانت شعوراً مشتركاً قديمة. عندما وصف هو وزملاؤه من (اللاهوتيين الطبيعيين) النباتات والحيوانات، اعتقدوا أنهم يفهرسون عظمة وإبداع الإله الظاهرة في مخلوقاته المصممة جيداً.

دارون نفسه ناهض سؤال التصميم، قبل أن يقوم بإزالته، في عام ١٨٥٩م:

"فإن ذلك من شأنه أن يساعدنا ولو قليلاً في تفهم كيف تنشأ الأنواع في الطبيعة. وكيف تم اكتمال جميع هذه التكيفات الرائعة لأحد الأجزاء من نظام التعضي مع جزء آخر، ومع ظروف الحياة، وتكيف أحد الكائنات المتعضية مع كائن آخر؟ ونحن نرى هذه التكيفات المتبادلة الرائعة بصورة واضحة جداً في تقار الخشب ونبات الهدال، وبصورة واضحة أقل بقليل فقط في أكثر الطفيليات تواضعاً والتي تتعلق بالشعر الخاص بأحد الحيوانات رباعية الأرجل أو بالريش الخاص بأحد الطيور، وفي بنيان الخنفساء التي تغوص في الماء، وفي البذرة ذات الريش التي تُساق عبر الهواء بواسطة أرق النسومات، وباختصار، فإننا نرى تكيفات رائعة في كل مكان وفي كل جزء من أجزاء العالم العضوي."

كان لدى دارون جوابه الخاص على لغز التصميم. عالم طبيعة حاد الذكاء، تعلم في البدء ليصير كاهناً في جامعة كامبردج (حيث على نحو ساخر شغل الحجرات التي كانت لبالي سابقاً)، عرف دارون جيداً القوة المغربية لجدليات كجدلية بالي. أكثر من درس عن النباتات والحيوانات، وأكثر من تعجب من مدى ملاءمة تصميماتهم على نحو جيد مع أساليب حيواتهم. ما الذي سيكون أكثر سوية من الاستدلال على أن الملاءمة تُظهر تصميماً مُدركاً؟ إلا أن دارون نظر أبعد من الظاهر، مقترحاً وداعماً بالأدلة الوافية فكرتين بددتا إلى الأبد فكرة التصميم المقصود. هاتان الفكرتان هما التطور والانتخاب الطبيعي. لم يكن أول من فكر في التطور، فإن عديدين قبله، بما فيهم جده هو نفسه إرازموس دارون Erasmus Darwin، بدؤوا فكرة أن الحياة قد تطورت. لكن دارون كان أول من استعمل المعطيات من الطبيعة لإقناع الناس أن التطور حقيقة، وأن فكرته عن الانتخاب

الطبيعي هي قصة حقيقية. إن ما يشهد لعبقريته أن تصور اللاهوت الطبيعي، المقبول من معظم الغربيين المثقفين قبل عام ١٨٥٩، قد تُغلب عليه خلال سنوات قلائل فقط بكتاب واحد من خمسمئة صفحة. (عن أصل الأنواع) حوّل أغاز تنوع الحياة من الأسطورة إلى العلم الحقيقي.

إذن فما هو التطور؟^(١) هذه النظرية البسيطة والجميلة بعمق، نظرية التطور بالانتخاب الطبيعي، قد أسىء فهمها في أغلب الأحيان، وحتى أحياناً حُرِّفت بمكر، هذا جدير بالتوقف قليلاً لعرض نقاطها ودعاؤها الأساسية. سنعود إلى هؤلاء مراراً كلما درسنا الدليل على كل واحد منهم.

في الأساس، فإن النظرية الحديثة للتطور سهلة الفهم. يمكن تلخيصها في جملة واحدة (وإن كانت طويلة قليلاً): تطورت الحياة على الأرض تدريجياً من نوع بدائي واحد ربما جزئي، ناسخ لنفسه والذي عاش منذ أكثر من ٣,٥ مليار سنة مضت، ثم تفرع خلال الزمن، منتجاً أنواعاً متنوعة وجديدة كثيرة، وآلية معظم التغير التطوري_ لكن ليس كله_ هي الانتخاب الطبيعي.

عندما نتوقف قليلاً أمام هذه العبارة، نجد أنها تتألف في الواقع من ستة عناصر: التطور، والتدرجية، والاستنواع (الانقسام إلى أنواع)، والسلف المشترك، والانتخاب الطبيعي، وآليات التغير التطوري غير الانتخابية. فلنلخص ما يعنيه كل واحد من هذه الأجزاء.

الأول هو فكرة التطور نفسها. هذا يعني ببساطة أن نوعاً يخضع لتغيرات جينية عبر الزمن. مما يعني، انه خلال أجيال كثيرة يمكن لنوع أن يتطور إلى شيء مختلف تماماً. وهذه الاختلافات تقوم على التغيرات في الحمض النووي منزوع الأكسجين DNA، والتي تنشأ كطفرات. إن أنواع الحيوانات والنباتات التي تحيا اليوم لم تكن منتشرة هنا وهناك في الماضي، بل تحدرت من تلك التي عاشت في زمن أقدم. فالإنسان_ على سبيل المثال_ تطور من كائن شبيه بالقرود العلوي، لكن ليس ذات القرود العليا المعاصرة.

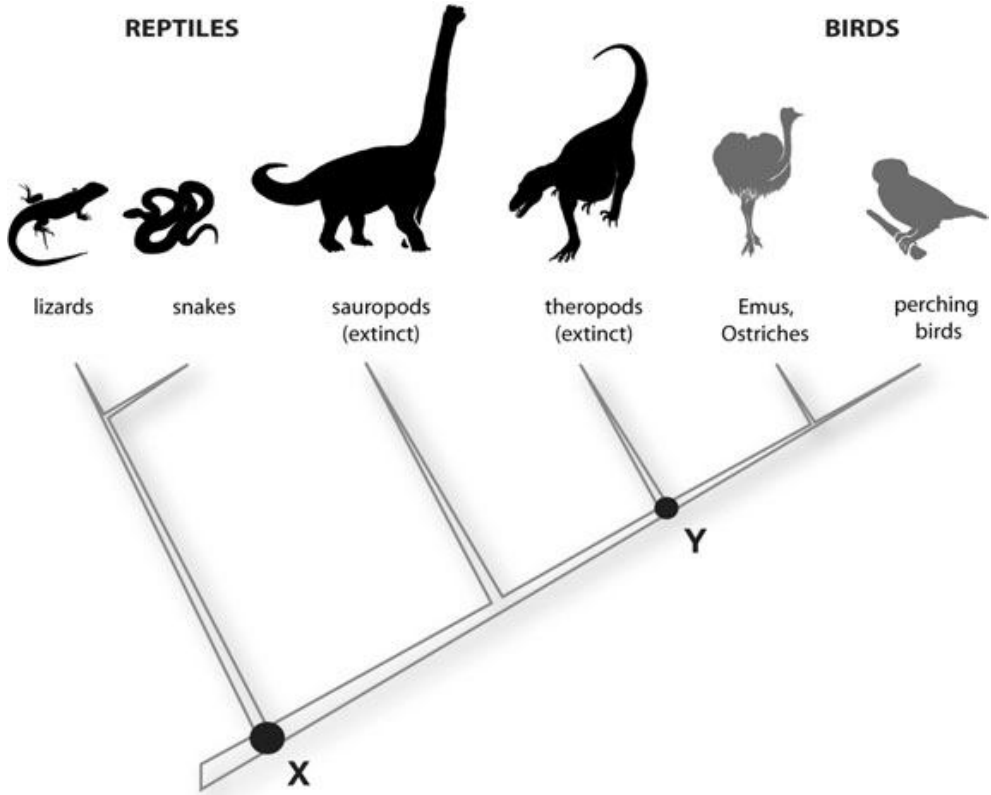
رغم أن كل الأنواع تتطور، فهم لا يفعلون ذلك بنفس المعدل. فالبعض_ كسراطين حدوة الحصان وأشجار الجنجكو الصينية_ قد تطورت على نحو ضئيل خلال ملايين السنين. لا تتنبأ نظرية التطور بأن النواع ستكون متطورة باستمرار، أو بمدى سرعة تغييرهم حينما يفعلون. فهذا يعتمد على الضغوط التطورية التي يعانونها. مجموعتان كالحيتان والبشر قد تطورتا سريعاً، بينما آخرون_ ك Coelacanth والتي تعتبر أحفورة حية_ يبدوون مماثلين تقريباً لأسلافهم الذين عاشوا منذ مئات ملايين السنوات.

الجزء الثاني من نظرية التطور هو فكرة التدرجية. يستغرق الأمر أجيالاً كثيرة لإنتاج تغير تطوري ضخم، كتطور الطيور من الزواحف. تطور صفات جديدة، كالأسنان والفكين المميزين للشدييات عن الزواحف، لا تحدث في جيل واحد أو أجيال قليلة فقط، بل عادة خلال مئات أو آلاف أو حتى ملايين الأجيال. صحيح، أن بعض التغيرات يمكنها الحدوث سريعاً جداً. فأفراد الميكروبات لها أجيال قصيرة جداً، بعضها وحيز لدرجة العشرين دقيقة. هذا يعني أن هذه الأنواع يمكن أن تخضع لقدر من التغير في وقت قصير. اعتباراً للنشوء السريع على نحو محزن لمقاومة العقاقير في البكتريا والفيروسات مسببة الأمراض. وهناك أمثلة كثيرة للتطور المعروف حدوثه خلال عمر إنسان. لكن عندما نتحدث عن تغير كبير حقيقةً، فنحن عادة نشير إلى تغير يتطلب آلافاً كثيرة من الأعمار. لا تعني التدرجية بأية حال أن كل الأنواع تتطور بسرعة متساوية، حيث تتفاوت الأنواع المختلفة في مدى السرعة التي تتطور بها، لذا فإن النوع الواحد يتطور أسرع أو أبطأ حسب تزايد أو تناؤل الضغوط التطورية.

عندما يكون الانتخاب الطبيعي قوياً، مثلما عندما يستعمر حيوان أو نبات بيئة جديدة، يمكن للتغير التطوري أن يكون سريعاً. حالما يصير نوعٌ متكيفاً جيداً مع موطن مستقر، غالباً ما تخف سرعة التطور.

أما الفكرتان التالبتان فهما الوجه الآخر لنفس العملة. إنها لحقيقة جديرة بالملاحظة أن بينما هناك أنواع حية كثيرة، فإن كلنا: أنت وأنا، والفيل، والقط، والضبارة الموضوع في إصيص، نتشارك بعض الصفات الأساسية. من بينها السبل الكيميائية الحيوية التي نستخدمها لإنتاج الطاقة، وحروفنا الأربعة الأساسية للحمض النووي DNA، وكيفية قراءتها وترجمتها إلى بروتينات. هذا يخرنا أن كل الأنواع تعود إلى سلف مشترك واحد، سلف كان لديه هذه الصفات المشتركة ومررها إلى المتحدرين منه. لكن لو كان التطور يفيد تغيراً جينياً تدرجياً خلال نوع فقط، لكان لدينا نوع واحد فقط اليوم، نوع وحيد متطور على نحو عالٍ متحدر من النوع الأول. لكننا لدينا الكثير: أكثر من عشرة ملايين نوع يسكن كوكبنا اليوم، ونعرف أكثر من ربع مليون منهم كمتحجرات. الحياة متنوعة. كيف نشأ هذا التنوع من نموذج سلفي واحد. هذا يتطلب الفكرة الثالثة للتطور: عن الانقسام، أو على نحو أكثر دقة: الاستنواع.

انظر إلى الشكل التوضيحي رقم ١، الذي يرينا مثلاً لشجرة تطورية والتي توضح العلاقات بين الزواحف والطيور. لقد رأيناها كلنا من قبل، لكن فلنتفحصها ملياً أكثر بقليل لنفهم ما تعنيه حقيقةً.



ما الذي حدث بالضبط عندما انقسم الملتقى X_مثلاً إلى خط التحدر المؤدي إلى الزواحف المعاصرة كالسحالي والثعابين على جانب، وإلى خط التحدر الآخر المؤدي إلى الطيور المعاصرة وأقاربهم الديناصورين على الجانب الآخر؟ يمثل الملتقى X نوعاً سلفياً واحداً، زاحفاً قديماً، انقسم إلى نوعين متحدرين. أحد خطي مضي في طريقه النشيط الخاص، وآخر الأمر انقسم عدة مرات وأدى إلى نشأة كل الديناصورات والطيور المعاصرة. أما خط التحدر الآخر ففعل نفس الأمر، لكنه أنتج معظم الزواحف المعاصرة. غالباً ما يدعى السلف المشترك X س بـ (الحلقة المفقودة) بين المجموعتين المتحدرتين. إنه الرابط النسبي بين الطيور والزواحف المعاصرة، نقطة التقاطع التي ستصل إليها في النهاية لو تتبعنا خطوط تحدرهم رجوعاً. هناك (حلقة مفقودة) أكثر حداثة هنا أيضاً، الملتقى Y، وهو النوع الذي كان السلف المشترك للديناصورات الطائرة على رجلين آكلة اللحوم مثل *Tyrannosaurus rex* (كلهم منقرض اليوم) والطيور الحديثة. لكن رغم أن الأسلاف المشتركين ليسوا أحياء بيننا بعد، ومن المستحيل تقريباً توثيق متحجراتهم (ومع ذلك، يُمثلون بنوع واحد فقط من آلاف في السجل الأحفوري، ويمكننا أحياناً اكتشاف متحجرات وثيقة الصلة بهم، أنواع ذوات صفات تربنا السلفية المشتركة. في الفصل القادم على سبيل المثال سنتعلم عن (الديناصورات المجنحة) التي تدعم وجود الملتقى X.

ما الذي حدث عندما انفصل السلف X إلى نوعين منفصلين؟ حقيقةً، لا شيء أكثر. فكما سنرى لاحقاً، الاستنواع ببساطة هو تطور مجموعات مختلفة لا يمكنها التهجن، أي مجموعات لا يمكنها تبادل الجينات. ما كنا سنراه لو عشنا بالجوار لما بدأ هذا السلف المشترك بالانقسام هو ببساطة مجموعتي سكان لنوع زاحفي واحد، ربما تعيشان في أماكن مختلفة، تبدآن في تطوير اختلافات ضئيلة أحدهما عن الآخر. خلال زمن طويل، تزداد هذه الاختلافات تدريجياً. آخر الأمر تطور مجموعتا السكان اختلافاً جينياً كافياً لكي لا يستطيع أفراد المجموعتين المختلفتين التهجن. (هناك سبل كثيرة يمكن أن يحدث بها هذا: فقد لا يجد أفراد أنواع الحيوانات بعضهم الآخر جذابين جنسياً، أو لو قاموا بالتزاوج تكون الدرية عقيمة. يمكن لأنواع النباتات المختلفة استخدام ملقحين مختلفين أو زهور في مواسم مختلفة، مانعة بذلك التلقيح التهجيني.)

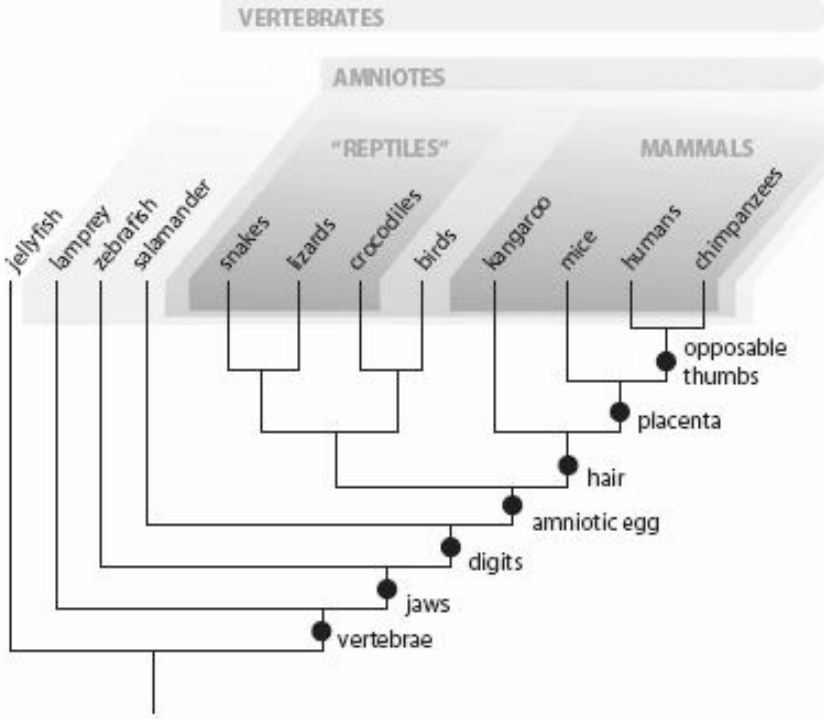
بعد ملايين السنوات لاحقاً، وبعد أحداث انفصالية أكثر، أحد الأنواع المنحدرة الديناصورية، الملتقى Y، ذاته انقسم إلى نوعين آخرين، أحدهما أنتج كل الديناصورات السائرة على رجلين اللاحمه، والآخر أنتج كل الطيور الحية. هذه المرحلة الحاسمة في التاريخ التطوري: ميلاد سلف كل الطيور، لم تبدُ فجائية هكذا خلال الزمن. نحن لن نرى الظهور المفاجئ لكائنات طائرة من الزواحف، بل مجموعتي سكان مختلفتين قليلاً فحسب من نفس الديناصور، ربما اختلافاً ليس أكثر من أفراد المجموعات السكانية البشرية المتنوعة اليوم. كل التغيرات الهامة حدثت بعد آلاف الأجيال من الانقسام، عندما عمل الانتخاب في خط تحدر واحدٍ منهما على ترقية الطيران، وفي آخر صفات الديناصورات منتصبه القامة. إنه فقط بإعادة النظر إلى الحُلف يمكننا التعرف على النوع Y على أنه السلف المشترك للديناصورات منتصبه القامة والطيور. هذه الأحداث التطورية كانت بطيئة، وتبدو خطيرة فقط عندما تُنظم في تسلسل كل متحدرين هذين التيارين التطوريين المتباعدين.

لكن النوع لا يحتاج دوماً إلى الانقسام، فبعض الأنواع_كما سنرى في الفصل السابع_تقوم على الظروف السامحة بتطوير اختلافات كافية لتصير غير قادرة على التهجن من بعد. وإن الأغلبية العظمى من الأنواع_أكثر من 99% منهم_تنقرض دون ترك أي متحدرين. وآخرين_كأشجار الجنجكو الصينية_تحيا ملايين السنين دون إنتاج أنواع كثيرة جديدة. فالاستنواع لا يحدث أغلب الأحيان. لكن في كل وقت يفصل فيه نوع إلى نوعين، فهذا يضاعف فرص الاستنواع المستقبلي، بحيث يمكن لعدد الأنواع أن يزداد أسياً. ورغم أن الاستنواع بطيء، فهو يحدث غالباً على نحو كافٍ، خلال تلك العهود المتطاولة من التاريخ، هذا يمكنه أن يفسر بسهولة التنوع المذهل للنباتات والحيوانات الحية على الأرض.

كان الاستنواع هاماً جداً لدارون بحيث جعله عنوان أشهر كتبه. وقدم ذلك الكتاب بعض الأدلة على الانقسام. إن الرسم التوضيحي الوحيد في كل كتاب (عن أصل الأنواع) هو شجرة تطورية تشابه الشكل رقم ١ في كتابنا. لكن من الواضح أن دارون لم يشرح في الحقيقة كيف ينشأ النوع الجديد، إذ_مفتقداً أية معرفة بالجينات_لم يفهم في الحقيقة قط أن شرح الاستنواع يعني شرح حواجز التبادل الجيني (التهجن). بدأ الفهم الحقيقي لكيفية حدوث الاستنواع في ثلاثينيات القرن العشرين. سيكون لدي المزيد لقوله عن هذه العملية، التي هي مجال دراسي الشخصي أساساً، في الفصل السابع.

إنه لمن الواضح للذهن أنه إن كان تاريخ الحياة يشكل شجرة، تنشأ كل الأنواع فيها من جذع واحد، فإن المرء من ثم يمكنه إيجاد أصل مشترك لكل زوج من الأغصان (الأنواع الحية) بتتبع كل غصن عودة خلال فروعه حتى يتقاطعا عند الفرع المشترك بينهم. هذا الملتقى_كما قد رأينا_هو سلفهم المشترك. وإذا كانت الحياة بدأت بنوع واحد وانقسم إلى ملايين الأنواع المتحدرة من خلال عملية تفرع، ينجم عن ذلك أن كل زوج من الأنواع يتشارك سلفاً مشتركاً في وقت ما من الماضي. الأنواع القريبة بشدة من بعضها، مثلها مثل البشر الأقارب، لهم سلف مشترك عاش في زمن أقرب على نحو واضح، بينما السلف المشترك لأنواع بعيدة الصلة ببعضها، مثلها مثل البشر بعيدي الصلة ببعضهم، عاش في زمن أقدم من الماضي. هكذا، فإن فكرة السلف المشترك، المبدأ الرابع للتطور، هي وجه آخر لمفهوم الاستنواع. هذا يعني ببساطة أننا يمكننا دائماً النظر رجوعاً في الزمن، مستخدمين سواء تسلسلات الحمض النووي أو المتحجرات، ونجد خطوط التحدر تلتحم عند أسلافهم المشتركين.

فلنتفحص إحدى الشجرات التطورية، وهي الخاصة بالفقاريات (الشكل التوضيحي ٢). في هذه الشجرة وضعت بعض الصفات التي يستخدمها علماء الأحياء لاستنتاج العلاقات التطورية.



الشكل التوضيحي ٢: تأريخ تحديري (شجرة تطورية) للفقاريات، تظهر كيف يُنتج التطور مجموعة تسلسلية من الصفات، وبالتالي أنواع تحتوي هذه الصفات. تشير النقاط إلى نشوء كل صفة في الشجرة. الصفات على الترتيب هي العمود الفقري والفكان والأصابع والبيض السلوي والشعر والمشيمة والأصابع المتقابلة. أما الأنواع فهي قنديل البحر وسمك الجلوكي وسمكة الحمار الوحشي والسمندل والتعاين والسحالي والتماسيح والطيور والكنجارو والفنران والشمبانزي والبشر.

بداية فإن الأسماك والبرمائيات والزواحف والطيور والثدييات كلهم لديهم عمود ظهري فقري، هم (فقاريات) لذا فلا بد أنهم تحدروا من سلف مشترك قد كان لديه أيضاً عمود ظهري فقري. لكن من بين الفقاريات تتحد الزواحف والثدييات (وقمتاز عن الأسماك والبرمائيات) بأن لديها (بيض سلوي) أي أن الجنين محاط بغشاء ممتلئ بالسائل يُدعى السلا. لذا فلا بد أن الزواحف والثدييات كان لديها سلف مشترك أكثر حداثة. سلف مشترك امتلك هو نفسه بيضة كهذه. لكن هذه المجموعة أيضاً تحتوي مجموعتين أدنيتين: أحدهما نوع لديه كله شعر وحرار الدماء وينتج اللبن (أي الثدييات)، والآخر محرشف بارد الدماء وينتج بيضاً مانعاً للماء (أي الزواحف). ككل الأنواع، هذا يشكل تسلسلاً متداخلاً، تسلسلاً فيه يُعاد تقسيم مجموعة كبيرة من الأنواع يتشارك أفرادها القليل من الصفات إلى مجموعات أصغر من الأنواع المتشاركة صفات أكثر، وهكذا نزولاً إلى أنواع، كالدب الأسود والدب البني الأمريكي، الذين يتشاركان تقريباً كل صفاتهم.

في الحقيقة، فإن الترتيب تداخلي الصفات لأشكال الحياة قد أدرك منذ زمن طويل قبل دارون. ابتداءً ذلك مع عالم النباتات السويدي Carl Linnaeus عام ١٦٣٥، ثم شرع العلماء في تصنيف الحيوانات والنباتات، مكتشفين أنهم باتساق يلتزمون بما سُمي تصنيفاً (طبيعياً). على نحو أحاذ، فإن علماء الأحياء المختلفين أتوا بتصنيفات متطابقة تقريباً. هذا يعني أن هذه التصنيفات ليست اصطناعية ذاتية من عمل إنسان يحتاج إلى التصنيف، بل هي تجربنا شيئاً حقيقياً وأساسياً عن الطبيعة. لكن لا أحد عرف ما هو هذا الشيء حتى جاء دارون فيما بعد، وأظهر أن ذلك الترتيب تداخلي الصفات لأشكال الحياة هو بالضبط ما يتنبأ به التطور. فالكائنات المتشاركة أسلافاً مشتركة قريبة العهد تتشارك الكثير من الصفات، بينما الذين أسلافهم المشتركون أبعد زمناً يكونون أكثر اختلافاً. إن التصنيف (الطبيعي) هو نفسه دليل قوي على التطور.

لماذا؟ لأننا لا نرى مثل هذا الترتيب التداخلي لو حاولنا ترتيب أشياء لم تنشأ بعملية تطويرية للانقسام والتحدر. خذ صناديق أعواد ثقاب كرتونية، مما اعتدت على جمعها. هم لا ينتظمون في تصنيف طبيعي على نفس طريقة الأنواع الحية. يمكنك_ كمثال_ أن تصنف صناديق الثقاب تسلسلياً مبتدئاً بالحجم، ثم البلد المصدر مع الحجم، اللون مع البلد، وهكذا. أو يمكنك أن تبدأ مع الأصناف المعلن عنها مصنفاً إياها من ثم باللون ثم التاريخ. هناك طرق عديدة لترتيبها، وكل امرئ سيعمل ذلك على نحو مختلف. لا يوجد نظام تصنيف يتفق عليه كل هواة التجميع. هذا لأن بدلاً من التطور، بحيث يعطي كل صندوق ثقاب النشوء لآخر مختلف عنه قليلاً، فإن كل تصميم قد صُنع من خربشة هوى إنسان.

تشابه صناديق الثقاب مع أنواع المخلوقات المتوقعة تحت الشرح الخلفي الكتابي لنشوء الحياة. ففي حالة كنتك، لما كان للكائنات سلفية مشتركة، بل كانوا سيكونون ببساطة نتيجة خلق لحظي لأشكال مصممة لتتلاءم مع بيئاتها. وفقاً لهذه الحبكة (السيناريو) لما كنا نتوقع أن نرى الأنواع تنتظم في تسلسل تداخلي من الأشكال مُدرك من قبل كل علماء الأحياء. (٢)

حتى منذ حوالي ثلاثين عاماً مضت، استعمل علماء الأحياء صفات مرئية، مثل التركيب التشريحي ونمط التكاثر لبناء السلسلة السلفية للأنواع الحية. هذا قام على الافتراض الصائب أن الكائنات ذوات الصفات المتشابهة لها أيضاً جينات متشابهة، وبذا فهي أوثق صلة. لكننا الآن صار لدينا طريقة جديدة قوية ومستقلة لإنشاء السلسلة السلفية: يمكننا النظر مباشرة إلى الجينات نفسها. عن طريق تسلسلات الحمض النووي لأنواع متعددة وقياس درجة تشابه هذه التسلسلات، يمكننا أن ننظم علاقاتهم التطورية. هذا قد تم بتنفيذ الفرضية

الصائبة تماماً بأن الأنواع التي لها تشابه حمض أميني أكثر تكون أوثق صلة ببعضها، بما يعني أن أسلافهم المشتركين عاشوا في زمن أكثر قرباً. هذه الطرق الجزيئية لم تحدث كبير تغير في أشجار الحياة المعمولة في حقبة ما قبل اكتشاف الحمض النووي، كل من الصفات المرئية للكائنات الحية وتسلسلات أحماضهم النووية تعطي عادة نفس المعلومات عن العلاقات التطورية.

تؤدي فكرة السلف المشترك على نحو طبيعي إلى تنبؤات قوية وقابلة للاختبار عن التطور. فإن كنا نرى أن الزواحف والطيور مجموعة سوياً بناءً على صفاتهم وتسلسلات أحماضهم النووية، فيمكننا التنبؤ أننا يجب أن نجد أسلافاً مشتركين لبعض الزواحف والطيور في السجل الأحفوري. مثل هذه التنبؤات قد تحققت، معطية بعض أقوى الأدلة على التطور. سنرى بعض هؤلاء الأسلاف في الفصل القادم.

الجزء الخامس من النظرية التطورية هو ما رآه دارون بوضوح كأعظم إعجازه العلمي: فكرة الانتخاب الطبيعي. هذه الفكرة في الحقيقة لم ينفرد بها دارون، فإن معاصره عالم التاريخ الطبيعي ألفرد راسل والس Alfred Russel Wallace توصل إليها في نفس الوقت تقريباً، مؤديين إلى واحد من أعظم الاكتشافات التاريخية المتزامنة في تاريخ العلم. إلا أن دارون كان له نصيب الأسد لأنه في كتاب (عن أصل الأنواع) طور فكرة الانتخاب الطبيعي بتفصيل عظيم، معطياً الأدلة عليه، ومستكشفاً نتائجها الكثيرة.

لكن الانتخاب الطبيعي كذلك كان الجزء من النظرية التطورية الذي اعثر الأكثر ثوريةً في عصر دارون، ولا زال مزعجاً للكثيرين. الانتخاب الطبيعي فكرة علمية ثورية ومقلقة على السواء لنفس السبب: أنها تفسر التصميم الظاهر في الطبيعة بعملية مادية صرفة لا تتطلب خلقاً أو توجيهاً من قوى فوق طبيعية.

فكرة الانتخاب ليست عسيرة على الفهم. إذا تباين الأفراد في نوع جينياً أحدهم عن الآخر، وكان بعض هذه الاختلافات يؤثر على قدرة الفرد على البقاء والتكاثر في بيئته، من ثم فإنه في الجيل التالي سيكون للجينات المؤدية إلى بقاء وتكاثر أعلى نسخ أكثر مقارنة بالجينات التي ليست جيدة هكذا. وبمرور الزمن، ستصير المجموعة تدريجياً متلاممة مع بيئتها أكثر فأكثر بسبب نشوء طفرات وراثية مفيدة وانتشارها في المجموعة، بينما الطفرات الضارة تُستأصل. وأخيراً، تنتج هذه العملية كائنات متكيفة جيداً مع مواطنها وأساليب حياتها.

هاك مثلاً بسيطاً: استوطن الماموث المكسو بالفرو الأجزاء الشمالية من أوراسيا وشمال أمريكا، وكان متكيفاً للبرودة بإنتاج غطاء سميك من الشعر (عُثِرَ على عينات متجمدة كاملة منه مدفونة في التندرة، **Tundra** منطقة خالية من الأشجار تقع بين المنطقة المتجمدة وخط الأشجار في المنطقة المتجمدة الشمالية وأرضها دائمة التجمد)^(٣). ربما انحدر من أجداد للماموث كان لديها شعر قليل، كالفيلة المعاصرة. أدت الطفرات الوراثية في النوع السلفي إلى أن يكون بعض أفراد الماموث_كـ بعض البشر المعاصرين_أشعر من الآخرين. عندما صار المناخ بارداً، وعندما انتشر النوع في مناطق أكثر شماليةً، كان الأفراد القاسو الشعر أفضل قدرة على احتمال بيئاتهم القارصة البرودة وتركوا ذرية أكثر من نظرائهم الأكثر جرودة. هذا أغنى المجموعة بجينات كثرة الشعر. في الجيل التالي، سيكون الماموث المتوسط أشعر قليلاً من السابق. فلتستمر هذه العملية خلال بضعة آلاف الأجيال، ويُستبدل الماموث الأجرد بآخر أشعث. ولتؤثر العديد من الصفات المختلفة على مقاومته للبرد (على سبيل المثال: حجم الجسد، كمية الشحم، وهكذا)، وهذه الصفات تتغير بتزامن.

العملية بسيطة على نحو ملاحظ. فهي تتطلب فقط أن يتباين أفراد النوع جينياً في قدرتهم على البقاء أحياء والتكاثر في بيئتهم. مسلمين بهذا، فإن الانتخاب الطبيعي والتطور حتميان. كما سنرى، فإن هذا المُتَطَلَّب نجده في كل نوعٍ قد فُحِصَ. وبما أن الكثير من الصفات يمكن أن تؤثر في تكيف الفرد مع بيئته (ملاءمته)، فإن الانتخاب الطبيعي يمكنه_عبر الدهور_نحت حيوان أو نبات إلى شيء يبدو مُصمَّماً.

إنه من الهام إدراك_مع ذلك_أن هناك اختلافاً حقيقياً فيما نتوقع أن نراه لو كانت الكائنات قد صُمِّمَت بإدراك، على العكس مما لو كانوا تطوروا بالانتخاب الطبيعي. فالانتخاب الطبيعي ليس مهندساً أعظم، بل سمكري. فهو لا يُنتج الكمال المطلق الذي يمكن تحقيقه من قِبَلِ مُصمِّمٍ يبدأ بالرسم أولاً، بل هو أفضل ما يمكن عمله فحسب مع ما لديه ليعمل عليه فعلياً. لا يمكن أن تحدث طفرات وراثية لتصميم كامل لأن الطفرات ببساطة نادرة جداً. وحيد القرن الإفريقي، بقرنيه المتعاقين، ربما يكون أفضل تكييفاً لحماية نفسه والنزاع مع رفقائه من وحيد القرن الهندي، الذي له قرن واحد (حقيقهً)، هي ليست قروناً حقيقية، بل شعر مدموج)، لكن ربما ببساطة لم تنشأ بين وحيد القرن الهنديين طفرة تنتج قرنين. يظل مع ذلك قرن واحد أفضل من انعدام القرون. وحيد القرن الهندي أفضل من سلفه غير الأقرن، إلا أن أحداث التاريخ الجيني قد تؤدي إلى ما هو أقل من "التصميم" الكامل، و_بالتأكيد_كل شاهد من نبات أو حيوان تُطْفَلُ عليه أو مرض يمثل إخفاقاً في التكيف. وبطريقة ماثلة لكل أسباب الانقراض، والذين يمثلون بأكثر من ٩٩% من الأنواع التي عاشت من قبل. (هذا_بذكر الشيء بالشيء_يطرح مشكلة شنيعة لنظريات التصميم الذكي اللاهوتية. فإنه لا يبدو ذكياً

جداً تصميم ملايين الأنواع مقدر لها أن تنقرض، ثم استبدالهم بآخرين، أنواع مماثلة، معظمهم أيضاً سينقرض. مؤيدو التصميم الذكي لم يجتهدوا قط للتفكير في تلك المعضلة).

يجب أن يعمل الانتخاب الطبيعي على تصميم الكائن ككل، مما يعني حلاً وسطاً (تسوية) بين التكيفات. إن إناث السلاحف البحرية تحفر أعشاش بيضها على الشاطئ بزغفتيها. وهي عملية شاقة بطيئة وخرقاء تعرّض بيضها للمفترسين. كان امتلاك زعانف شبيهة بالجوارف سيساعدها على الأداء على نحو أفضل والعمل أسرع، لكن حينئذٍ لما استطاعوا السباحة بنفس الجودة. مصمّم حي الضمير كان ليعطي السلاحف البحرية زوجاً إضافياً من الأطراف، ذا لاحقتين شبيهتين بالجوارف قابلة للانسحاب، لكن السلاحف البحرية_ككل الزواحف_ملتصقة بنموذج تنموي يحدد أطرافهم بأربعة.

الكائنات ليست فقط تحت رحمة حظ انجراف الطفرة (انتشار الطفرة المفيدة في سائر مجموعة النوع)، بل هم أيضاً مقيدون بتاريخهم النشوئي والتطوري. الطفرات الوراثية هي تغيرات في الصفات الموجودة فعلياً. الطفرات لا تخلق أبداً تقريباً صفات جديدة تماماً كالعلامة التجارية. هذا يعني أن التطور يجب أن يبني أنواعاً جديدة انطلاقاً من تصميم أسلافها. التطور هو كعماري لا يمكنه تصميم بناية بالرسم، بل يجب أن يبني كل مُنشأ جديد بالتكيف مع بناء أسبق وجوداً، مُبقياً المنشأ صالحاً للسكن طوال الوقت. هذا يؤدي إلى بعض الحلول الوسطى. فنحن البشر_ كمثال_ سنكون أفضل حالاً لو تكونت خصانا مباشرة خارج الجسد، حيث درجة الحرارة الأخفض أفضل للحيوانات المنوية. (٤) رغم ذلك، فإن الخصيتين تبدآن نشوءهما في البطن. عندما يكون عمر الجنين المتعضي ستة أو سبعة شهور، تهاجران نازلتين إلى كيس الصفن من خلال قناتين تُدعيان القناتين الأُرَبِيَتين أو المغنبتين، مبعداً إياهما عن حرارة باقي الجسد المدمرة. ترك هاتان القناتان نقاطاً ضعيفة في بنية الجسد مما يجعل الرجال عرضة لحالات الفتق الأُرَبِي. حالات الفتق تلك سيئة: إذ يمكن أن تسد المعى، وفي بعض الأحيان تسبب الوفاة في سنوات ما قبل الجراحة. لا مصمّم ذكي كان ليعطينا هذه الرحلة المتعرجة للخصيتين، إننا ملتصقون بها لأننا ورثنا برنامجنا النشوئي من أسلاف شبيهة بالسماك، الذين تتطورت غددهم التناسلية، وظلت على نحو كامل في البطن. نحن بدأنا النشوء ذوي خصى باطنية لشبه سمك، ثم تطور متحدرونا لاحقاً إلى الخصى الخارجية، كإضافة خرقاء.

لذا فإن الانتخاب الطبيعي لا ينتج الكمال، بل فقط تطورات على ما وُجدَ من قبل. إنه يُنتج الأكثر ملاءمةً ما قبل، لا الأكثر ملاءمة على الإطلاق. ورغم أن الانتخاب الطبيعي يعطي مظهر التصميم، فهذا التصميم

أغلب الأحيان غير متمسم بالكمال. بشكل آخر، إنه بهذه العيوب سنجد دليلاً على التطور، كما سنرى في الفصل الثالث.

هذا يأتي بنا إلى آخر نقاط النظرية التطورية الستة: العمليات الأخرى غير الانتخاب الطبيعي التي تلعب دوراً في التغير التطوري. أهمها هو تغير عشوائي بسيط في نسب الجينات السبب فيه هو حقيقة كون الأسر المختلفة لها أعداد مختلفة من النسل. هذا يؤدي إلى تغير عشوائي لا يمكنه عمل شيء بصدد التكيف، لكونه عشوائياً. تأثير هذه العملية على التغير التطوري الهام مع ذلك على الأرجح ثانوي، لأنها ليس لديها قوة الانتخاب الطبيعي المقبولة. يظل الانتخاب الطبيعي هو العملية الوحيدة التي يمكنها إنتاج التكيف. ومع ذلك كما سنرى في الفصل الخامس فإن الانجراف الجيني ربما لعب بعض الدور التطوري في المجموعات الصغيرة وربما أسباباً لبعض الصفات غير التكيفية للحمض النووي.

هذه إذن هي النقاط الست للنظرية التطورية.^(٥) بعض النقاط مترابطة على نحو أساسي. فلو كان الاستنوع صحيحاً كمثال فإن السلفية المشتركة لا بد أن تكون صحيحة أيضاً. لكن بعض النقاط مستقلة عن بعضها. فقد يحدث التطور كمثال دون أن يحتاج إلى التدرج دوماً. اعتقد بعض (الطفرين) في أوائل القرن العشرين أنه يمكن لنوع فوراً إنتاج نوع آخر مختلف جذرياً بواسطة طفرة واحدة ضخمة. عالم الحيوان الشهير **Richard Goldschmidt** على سبيل المثال جادل ذات مرة بأن أول كائن قابل للتعريف كطائر ربما فقس من بيضة زاحف لا لبس فيه. مثل هذه الادعاءات يمكن اختبارها (تفنيدها). تتنبأ النظرية الطفرية بأن الأنواع الجديدة يجب أن تنشأ فوراً من أخرى أقدم، بلا حلقات انتقالية في السجل الأحفوري. لكن المتحجرات تخبرنا أن هذه ليست الطريقة التي يعمل بها التطور. ومع ذلك، تُظهر مثل هذه الاختبارات أن الأجزاء المختلفة من نظرية التطور يمكن اختبار كل منها على نحو مستقل.

بالأحرى، إن يكن التطور قد يكون صحيحاً، فإن الانتخاب الطبيعي ليس كنفس الحالة. كثير من علماء الأحياء كمثال اعتقدوا أن التطور يحدث من قِبَل قوة غامضة أو غائية: قيل أن الكائنات لديها "قيادة داخلية" تجعل الأنواع تتغير في اتجاهات معينة مأمور بها. وقيل أن هذا النوع من القيادة دفع تطور الأسنان النابية الضخمة للنمر سيفي الأنياب، جاعلاً الأنياب تصير أكبر فأكبر، بغض النظر عن فائدتها، حتى لم يعد الحيوان يستطيع إغلاق فمه ومات نوعه جوعاً فانقرض. إلا أننا نعلم اليوم أنه لا دليل على هذه القوى الغائية. لم تمت النمر سيفية الأنياب في الحقيقة جوعاً، بل عاشت هانئة بأنيابها الكبيرة لملايين السنين، قبل أن تنقرض لأسباب

أخرى. إلا أن حقيقة أن التطور قد يكون له أسباب مختلفة هو أحد أسباب قبول علماء الأحياء التطور لعقود عديدة قبل قبول الانتخاب الطبيعي. لكن هنا عبارة لازمة هامة ومسموعة بشكل عامي: "التطور مجرد نظرية، أليس كذلك؟"

متحدثاً إلى مجموعة إنجيلية في تكساس عام ١٩٨٠، وصف المرشح الرئاسي رونالد ريغان التطور هكذا: "حسناً، إنها نظرية، إنها نظرية علمية فقط، وقد عورِضت في السنوات المعاصرة في عالم العلم ولم يُعتَقَد بها حتى الآن في المجتمع العلمي كصحيحة كما اعتُقدَ بها قديماً."

الكلمة الأساسية في هذا الاقتباس هي "فقط". نظرية فقط. التضمين أن هناك شيئاً ما ليس صحيحاً تماماً بصدد كلمة نظرية، أنه مجرد تخمين، وخاطئ جداً على الأرجح. في الحقيقة، فإن المفهوم اليومي العامي لكلمة (نظرية) هو (تخمين) أو افتراض، كما في جملة: (نظريتي أن Fred متيم بسue)، لكن في العلم تعني كلمة (نظرية) شيئاً مختلفاً تماماً، موصلاً ثقةً أبعد من ذلك ودقة صارمة، أكثر من نزوة تخمين بسيط.

وفقاً لقاموس أكسفورد للإنجليزية Oxford English Dictionary، النظرية العلمية هي: "جملة لما يعتبر قوانين عامة، أو مبادئ، أو أسباب لشيء معروف أو ملاحظ." هكذا يمكننا الحديث عن (نظرية الجاذبية) كفرضية أن كل الأشياء ذات الكتلة تجذب بعضها البعض وفقاً لعلاقة دقيقة تتضمن المسافة بينهم. أو نتحدث عن (نظرية النسبية) التي تضع مزاعم محددة عن سرعة الضوء وتقوس الفضاء والزمن.

هناك نقطتان أريد أن أشدّد عليهما هنا. أولاً، في العلم، نظرية تعني أكثر من مجرد تخمين لما هي الأشياء عليه: إنها مجموعة مدروسة جيداً من الافتراضات تهدف إلى شرح الحقائق عن العالم الحقيقي. (النظرية الذرية) ليست فقط جملة أن (الذرات موجودة): فهي جملة عن كيفية تفاعل الذرات مع بعضها البعض، مكونة مركبات، ومتصرفة كيميائياً). بالمثل، فإن نظرية التطور أكثر من مجرد جملة: (التطور قد حدث): إنها مجموعة من المبادئ المدعومة على نحو شامل بالتوثيق، لقد شرحت الستة مبادئ الرئيسية، التي تشرح كيف ولما يحدث التطور.

هذا يأتي بنا إلى النقطة الثانية. لكي تُعتبر نظرية علمية، فلا بد أن تكون قابلة للاختبار وتقوم بتنبؤات يمكن إثباتها. بما يعني، يجب أن نكون قادرين على عمل ملاحظات على العالم الحقيقي والتي إما تثبتها أو تدحضها. فقد كانت النظرية الذرية في البداية تأملية (على يد فلاسفة اليونان)، لكنها اكتسبت مصداقية أكثر فأكثر

بسبب تراكم المعطيات من علم الكيمياء، داعمة وجود الذرات. ربما أننا لم نكن نستطيع رؤية الذرات حتى اخترع استعمال المجهر ذي المجلس الماسح في عام ١٩٨١ (وتحت المجهر تبدو فعلاً كشكل الكرات الصغيرة التي نتخيل)، كان العلماء مقتنعين تماماً منذ وقت طويل قبل أن تصير الذرات حقيقة. على نحو مماثل، فإن نظرية جيدة تقوم بتنبؤات عما سنجده لو نظرنا ملياً أكثر للطبيعة. فإن بدت هذه التوقعات للعيان، فهي تعطينا ثقة أكثر بصحة النظرية. اقترحت نظرية أينشتاين العامة للنسبية في عام ١٩١٥، وتنبأت بأن الضوء ينحني حين يمر بجوار جسم سماوي كبير. (لنكون تقنيين، جاذبية جسم كهذا تحرف الفضاء-الزمن، مما يحرف سبيل الفوتونات الجاورة). على نحو مؤكد كفاية، أثبت Arthur Eddington هذا التنبؤ في عام ١٩١٩، برؤيته خلال كسوف شمسي أن الضياء القادة من النجوم البعيدة كانت تنحرف حين تمر بجوار الشمس، مغيرة المواضع المرئية للنجوم. فقط عندما أُثبت هذا التنبؤ بدأت نظرية أينشتاين تُقبل على نحو واسع.

لأن (نظرية) تُقبل كـ (حقيقة) فقط عندما تُختبر تؤكداتها وتنبؤاتها مراراً وتكراراً، وتؤكد على نحو متكرر، ليس هناك لحظة واحدة تتحول فيها نظرية علمية فجأة إلى حقيقة علمية. تصير نظرية حقيقة (أو صحيحة) عندما تترامم أدلة كثيرة لصالحها، ولا يكون هناك دليل حاسم ضدها. إلى حد أن يقبلها كل الناس العقلانيين فعلياً. هذا لا يعني أن نظرية (حقيقية) لن تُدحض أبداً. فكل الحقائق العلمية هي مؤقتة، خاضعة للتعديل في ضوء الأدلة الجديدة. ليس هناك جرس إنذار يصدر ضجيجاً ليخبر العلماء أنهم أخيراً قد توصلوا إلى الحقائق النهائية غير القابلة للتغيير عن الطبيعة. وكما سنرى، فإنه من الممكن رغم آلاف الملاحظات التي تدعم التطور، قد يُظهر معطى جديد أن التطور خطأ. أعتقد أن هذا غير محتمل، لكن العلماء على عكس المتعصين لا يقدرّون أن يتحملوا أن يصيروا متكبرين بصد ما يقبلونه كحقيقة.

في عملية الصيرورة إلى حقائق أو وقائع تُختبر النظريات العلمية عادة ضد النظريات البديلة. فمع ذلك، هناك عادة تفاسير عديدة لظاهرة مُسلم بها. يحاول العلماء عمل ملاحظات أساسية، أو يقومون بتجارب حاسمة، تختبر تفسيراً منافساً ضد الآخر. لسنوات كثيرة، اعتقد أن مواضع أجزاء الأرض هي نفسها خلال تاريخ الحياة. لكن في عام ١٩١٢، جاء عالم طبقات الأرض (الجيولوجي) الجرمانى Alfred Wegener بنظرية (الانجراف القاري) المنافسة مقترحة أن القارات قد تحركت. مبدئياً، ألهمت نظريته بملاحظة أن أشكال القارات كأمركا الجنوبية وإفريقيا يمكن أن تلاءم مع بعضها كقطع أحزورة ترتب أجزاء الصورة. ثم صارت نظرية الانجراف القاري أكثر يقيناً عندما تراكمت المتحجرات المكتشفة ووجد علماء المتحجرات أن توزع الأنواع القديمة يقترح أن القارات كنّ واحدة متحدة. لاحقاً، اقترح (الاضطراب البنيوي للصفائح) على أنه آلية التحرك القاري، تماماً

مثلما اقترح الانتخاب الطبيعي على أنه آلية التطور. تتصلب الصفائح البنيوية للأرض بشكل قشرة وتطفو على سطح مادة أكثر سيولة في لب الأرض. ورغم أن نظرية الاضطراب البنيوي للصفائح استُقبلت بتشكك الجيولوجيين، فقد خضعت لاختبارات صارمة في نواحٍ عديدة، مانحة الأدلة المقنعة على صحتها. اليوم، بفضل تقنية القمر الصناعي لتحديد المواقع، يمكننا حتى أن نرى القارات تتحرك مبتعدة عن بعضها، بسرعة ٢ إلى ٤ بوصات في السنة، حوالي نفس معدل نمو أظافر أصابعك. (هذا على ذكر الشيء بالشيء_ متحد مع الأدلة ضد زعم الخلقين "صغر عمر الأرض" حيث يزعمون أن عمرها ما بين ستة إلى عشرة آلاف سنة فقط. إن كانت هذه هي الحالة، لكننا بوسعنا أن نقف على الشاطئ الغربي لإسبانيا ونرى أفق مدينة نيويورك، لأن أوروبا وأمريكا كانت لتكونا قد تحركتا أقل من ميل واحد بعيداً عن بعضهما).

عندما كتب دارون (أصل الأنواع)، كان أغلب العلماء الغربيين وتقريباً كل أحدٍ آخرٍ خلقيين. بينما قد لا يقبلون كل تفصييلة تظهر في سفر التكوين، فإن أغلبهم اعتقد أن الحياة قد خُلقت بشكلها الحالي تقريباً، مَصَمَّمة من قِبَل خالق كلي القدرة، ولم تتغير منذ ذلك. في (أصل الأنواع)، قدم دارون نظرية بديلة لنشوء وتنوع وتصميم الحياة. يقدم أغلب ذلك الكتاب أدلة ليس فقط التطور بل في نفس الوقت تدحض مذهب الخلقية. في عصر دارون، كانت الأدلة على نظرياته قد سيطرت لكن لم تُحسَم على نحو كامل. يمكننا أن نقول من ثم أن التطور كان نظرية (وإن كانت نظرية مدعومة بقوة) عندما اقترحت لأول مرة من قِبَل تشارلز دارون، ومنذ عام ١٨٥٩ تقدمت إلى (مرحلة الحقيقة) إذ تراكمت أدلة داعمة أكثر فأكثر. لا يزال التطور يدعى (نظرية)، تماماً مثل نظرية الجاذبية، لكنها نظرية هي أيضاً حقيقة.

إذن، كيف نختبر النظرية التطورية ضد الرؤية العامية التي لا تزال بأن الحياة قد خُلقت وظلت بلا تغير من بعد؟ هناك في الواقع نوعان من الأدلة: الأول يأتي من استعمال المبادئ الستة لنظرية التطور لعمل تنبؤات قابلة للاختبار. لا أعني بكلمة تنبؤات أن نظرية التطور يمكنها التنبؤ بكيف ستتطور الكائنات في المستقبل. بالأحرى، فهي تتنبأ بما سوف نجده في الأنواع الحية أو المنقرضة عندما ندرسهم. ها هنا بعض التنبؤات التطورية:

- بما أن هناك متحجرات بقيت من أشكال الحياة القديمة، فيجب أن نكون قادرين على العثور على بعض الأدلة على التغير التطوري في السجل الأحفوري. إن أعمق (وأقدم) طبقات الصخر ستحتوي على متحجرات لأنواع أكثر بدائية، وبعض المتحجرات يجب أن تصير أكثر تعقيداً كلما صارت طبقات الصخر أحدث، مع

كائنات مشابهة للأنواع المعاصرة الموجودة في أكثر الطبقات حداثة. ويجب أن نرى بعض الأنواع تتغير عبر الزمن، مشكّلة خط تحدر يرينا "سلالة مع التعديل" أو بمعنى آخر تكيف.

- يجب أن نكون قادرين على العثور على بعض حالات الاستنوع في السجل الأحفوري، مع خط تحدر واحد ينقسم إلى اثنين أو أكثر. ويجب أن نكون قادرين على العثور على أنواع جديدة تتكون في الطبيعة.

- يجب أن نجد أمثلة على أنواع تربط المجموعات الرئيسية التي يُظن أنها لها سلف مشترك ببعضها البعض، كالطيور مع الزواحف، والأسماك مع البرمائيات. علاوة على ذلك، فإن هذه "الحلقات المفقودة" أو بمصطلح أكثر ملاءمة تدعى "الأشكال الانتقالية" يجب أن تظهر في طبقات الصخر التي توّرخ بالزمن الذي يُفترض أن المجموعتين انفصلتا فيه.

- نتوقع أن تُظهر الأنواع تبايناً جينياً في الصفات العديدة (والا لما كانت هناك إمكانية لحدوث التطور).

- العيوب هي علامة التطور، لا التصميم المُدرّك. يجب إذن أن نكون قادرين على إيجاد حالات تكيف معيبة، لم يكن التطور فيها قادراً على أن ينجز نفس درجة المثالية كما كان ليفعل خالقاً.

- يجب أن نرى الانتخاب الطبيعي يعمل في الطبيعة.

بالإضافة إلى هذه التنبؤات، يمكن أن يُدعم التطور أيضاً بما أسميه (التنبؤات الارتجاعية): أي الحقائق والمعطيات التي ليست بالضرورة يُتنبأ بها بنظرية التطور، لكن يصير لها منطوق فقط في ضوء نظرية التطور. التنبؤات الارتجاعية أسلوب صحيح لعمل العلم، فعلى سبيل المثال، بعض الأدلة التي تدعم (الاضطراب البنيوي لصفائح الأرض) أتت فقط بعدما عرف العلماء كيف يقرؤون التغيرات القديمة في اتجاه المجال المغناطيسي للأرض من عينات صخور على قاع البحر. تتضمن بعض التنبؤات الارتجاعية التي تدعم التطور (كنقيض للخلق الخاص) نماذج من توزع الأنواع على سطح الأرض، وسمات كيفية تطور الكائنات من الأجنة، ووجود سمات أثرية ليس لها فائدة واضحة. هذه هي مواضيع الفصلين الثالث والرابع.

إذن، تتنبأ النظرية التطورية بتنبؤات ظاهرة وواضحة. قضى دارون حوالي عشرين عاماً يجمع الأدلة على نظريته قبل أن ينشر (أصل الأنواع). ذلك كان منذ أكثر من ١٥٠ عاماً مضت. كثير من المعارف العلمية قد تراكمت منذ ذلك! كثير من المتحجرات قد وُجِدَت، كثير من الأنواع جُمِعت ورُسمت توزيعاتها على خريطة العالم، كثير من الأعمال أكثر في كشف اللثام عن العلاقات التطورية بين الأنواع المختلفة. ونشأت كل فروع العلوم التي لم يحلم بها دارون، بما في ذلك علم الأحياء الجزيئي وتصنيف الكائنات (دراسة العلاقات التطورية بين الكائنات المتعضية).

كما سوف نرى، فكل الأدلة_القديمة والحديثة على السواء_ تقود على نحو لا يمكن تجنبه إلى الاستنتاج بأن التطور حقيقة.

الفصل الثاني

مكتوب في الصخور

“قشرة الأرض هي متحف ضخيم، بل المجموعات الطبيعية قد عُملت فقط خلال مدد من الدهر بعيدة على نحو هائل.”

تشارلز دارون، في كتاب (عن أصل الأنواع)

قصة الحياة على الأرض مكتوبة في الصخور، صحيح أنه كتاب تاريخ مُرَقَّ ولُوي، مع بقايا صفحات مبعثرة هنا وهناك، لكنه هناك، وأجزاء هامة منه لا تزال واضحة. لقد عمل علماء المتحجرات بلا كلل لتجميع الأدلة المادية التاريخية على التطور: السجل الأحفوري.

عندما نعجب بمتحجرات تأخذ الأنفاس كهياكل الديناصورات الضخمة التي تُشرف متاحفنا للتاريخ الطبيعي، من السهل نسيان كم من الجهود بُذلت لاكتشاف واستخراج وتحضير ووصف إياهم. أعمارًا انقضت، وبعثات مكلفة ومغامرة إلى أجزاء العالم البعيدة والقاسية غير المرحبة، كثيراً ما اشتملها الأمر. فرميلي في جامعة شيكاغو Paul Sereno كمثال يدرس الديناصورات الإفريقية، وأغلب المتحجرات الهامة يوجد في وسط الصحراء الكبرى تماماً. واجه هو وزملاؤه المشاكل السياسية واللصوص والمرض، وبالتأكيد شدائد الصحراء نفسها لاكتشاف أنواع جديدة وجديرة بالملاحظة مثل *Afrovenator abakensis* & *Jobaria tiguidensis*، وهما عينتان ساعدتا على إعادة كتابة قصة تطور الديناصورات.

مثل هذه الاكتشافات تستلزم تكريماً حقيقياً للعلم، وسنوات كثيرة من العمل المجتهد والمثابرة والشجاعة، بالإضافة إلى جرعة وافرة من الحظ. لكن كثيراً من علماء المتحجرات يغامرون بحيواتهم لأجل لقى كهذه. بالنسبة لعالم أحياء، فالحفريات قيمة كَثُرَ الذهب. فبدونهم، لكان لدينا مختصر تخطيطي ناقص فقط للتطور. وكل ما كنا سنستطيع حينئذ فعله هو دراسة الكائنات الحية ومحاولة تخمين العلاقات التطورية من خلال التشابهات في

الشكل والتنمي الجنيني وتباينات الحمض النووي. كنا سنعرف على سبيل المثال أن الثدييات أوثق قرابة إلى الزواحف من البرمائيات. لكننا لم نكن سنعرف كيف كان يبدو شكل أسلافهم المشتركين. لم نكن ستكون لدينا أدنى معرفة عن الديناصورات العملاقة، التي بعضها بغير الشاحنات الحاوية، أو عن أسلافنا الأوسترالوبيثيكيين (القرود الجنوب إفريقية) الصغار الأدمغة، لكنهم مشوا منتصبى القامة. كثير مما كنا سنريد معرفته عن التطور كان سيظل غامضاً. لحسن الحظ، فإن التقدم في علوم الفيزياء وطبقات الأرض والكيمياء الحيوية، بالإضافة إلى شجاعة ومثابرة علماء في كل مكان في العالم، قد قدّمت هذه البصائر الثمينة للماضي.

عمل السجل الأحفوري

عرف البشر المتحجرات منذ الأزمان القديمة: فقد وصفهم أرسطوطاليس، وربما تكون متحجرات الديناصور المنقاري Protoceratops قد أنشأت فكرة حيوان الغريفين griffin الأسطوري عند اليونان القدماء. إلا أن المغزى الحقيقي للمتحجرات لم يُدرَك حتى وقتٍ لاحقٍ أكثر. وحتى في القرن الثامن، فسُيروا ببساطة وتبرير كمنتجات قوى فوق طبيعية، لكائنات دُفِنَت في طوفان نوح، أو بقايا كائنات لا زالت حية مستوطنة في أجزاء الكرة الأرضية القصية والمجهولة.

لكن ضمن هذه البقايا المتحجرة يوجد تاريخ الحياة. كيف يمكننا أن نكتشف ذلك التاريخ؟ بدايةً بالتأكد_نحتاج المتحجرات، أعداد وافرة منهم. ثم نحتاج إلى وضعهم في الترتيب الصحيح، من الأقدم إلى الأحدث. ثم يجب أن نكشف متى كُوِنَت بالضبط. كلٌّ من هذه المتطلبات يأتي بمجموعته الخاصة من التحديات.

إن عملية تشكل المتحجرات ذات خط مستقيم، لكنها تتطلب مجموعة دقيقة جداً من الشروط. فأولاً، يجب أن نجد بقايا الحيوان أو النبات سبيلها إلى الماء، راسبة إلى القاع، وتصير مغطاة بسرعة بالرواسب لكي لا تُنبلى أو تبعثرها الحيوانات القمامة. نادراً جداً فحسب أن تصل نباتات أو كائنات برية ميتة إلى قاع بحيرة أو محيط. وهذا هو سبب كون معظم متحجراتنا التي لدينا هي لكائنات بحرية، والتي عاشت على أو في قاع المحيط، أو على نحو طبيعي يرسبون عند موتهم إلى القاع.

عندما تُدْفَن بأمان في الرواسب، ترتشح الأجزاء الصلبة من المتحجرات أو تُستبدل بالمعادن المذابة. ما يتبقى هو قالب لكائن حي أصبح مضغوطاً في صخرة بضغط الرواسب المتراكمة في الأعلى. ولأن الأجزاء الطرية من النباتات والحيوانات لا تتحجر بسهولة، فإن هذا يؤدي مباشرةً إلى تحيز [أو انحراف] شديد فيما نعرفه عن الأنواع القديمة. إن العظام والأسنان المتحجرة وفيرة، وأيضاً الأصداف والأجزاء الهيكلية الصلبة للحشرات والقشريات. لكن الديدان وقناديل البحر والبكتيريا والكائنات الهشة كالطيور أقل ندرةً في المتحجرات، وكذلك متحجرات كل الأنواع البرية [نادرة] مقارنةً بالمائية. طوال أكثر من ٨٠% من تاريخ الحياة كانت كل الأنواع طرية الأجساد، بالتالي فإن لدينا نافذة ضيائية مشوشة فقط بالنسبة لأبكر التطورات وأكثرها إثارة للاهتمام في نشوء أشكال الحياة، وليس لدينا أي نافذة للاطلاع بالنسبة لنشأة الحياة.

عندما تتكون متحجرة، فهي تحتاج إلى النجاة من التغير اللاهوائي: فيضانات وحرارة وسحق قشرة الأرض، عمليات تطمس على نحو كامل أغلب المتحجرات. ثم يجب أن تُكْتَشَف. مدفونة عميقاً تحت سطح الأرض، فإن معظمهم متعذر علينا الوصول إليهم. فقط عندما تبرز وتتكشف الرواسب بتعرية الرياح أو الأمطار يمكن أن تتجم عليهم مطرقة عالم المتحجرات. وهناك فقط نافذة قصيرة من الوقت قبل أن تُمْحَى هذه المتحجرات النصف مكشوفة ذاتها بفعل الرياح والماء والطقس.

آخذين في الحسبان كل هذه المتطلبات، فمن الواضح أن السجل الأحفوري يجب أن يكون غير كامل. كيف غير كامل؟ إن المجموع الكلي للأنواع التي عاشت على الأرض في أيما وقت مضى قد قدر بما بين ١٧ مليوناً (وربما هذا إجحاس مغالٍ بما أن ١٠ ملايين نوع تحيا اليوم) وأربعة مليارات. وبما أننا اكتشفنا حوالي ٢٥٠ ألف نوعاً متحجراً مختلفاً، يمكننا أن نقدر أننا لدينا أدلة متحجرة على ما بين ٠,١% إلى ١% من كل الأنواع. بالكاد عينة جيدة لتاريخ الحياة! لا بد أن كثيراً من الكائنات المدهشة التي قد وجدت، قد ضاعت منا إلى الأبد. وبالرغم من ذلك، فلدينا متحجرات كافية لإعطائنا فكرة جيدة عن كيفية تقدم التطور، وإدراك كيفية انفصال المجموعات الرئيسية أحدها من الآخر.

وعلى نحو ساخر، بدأ في ترتيب السجل الأحفوري في الأصل ليس من قِبَل علماء التطور، بل من قبل علماء طبقات الأرض الذين كانوا أيضاً خالقين، والذين قبلوا قصة الحياة المقدمة في سفر التكوين. رتب هؤلاء الجيولوجيون ببساطة طبقات الصخور المختلفة التي وجدوها مستخدمين مبادئ تقوم على الحس المشترك (في معظم من حفر القنوات الذي رافق التصنيع في بريطانيا). ولأن المتحجرات تظهر في الصخور الرسوبية التي

بدأت كطمي في المحيطات والأنهار أو البحيرات (أو على نحو أكثر ندرة ككتبان رملية أو رواسب ثلجية)، إن الطبقات الأعمق لا بد أن تكون وُضِعَت قبل الطبقات الأكثر سطحية. الصخور الحديثة توجد فوق القديمة. لكن ليس كل الطبقات توجد في أي مكان واحد. ففي بعض الأحيان لا يتشكلون أو يتآكلون مزالين.

لتأسيس ترتيب كامل لكل طبقات الصخر من ثم يجب أن تقارن وترتبط ما بين الطبقات من مواقع مختلفة حول العالم. إن كانت طبقة من نفس نوع الصخر تحتوي على نفس نوع المتحجرات، تظهر في مكانين مختلفين، فإن من المنطقي افتراض أن الطبقة من نفس العصر في كلا المكانين. لذا كمثل إن وجدت أربع طبقات من الصخر في موقع واحد (ولنسمهم من الأسطح إلى الأعمق ك أ ب د ه)، ثم تجد اثنين فقط من هذه الطبقات في مكان آخر، مضافاً إليهما طبقة أخرى علاوة على ذلك (ب ج د)، يمكنك أن تستنتج أن السجل يحتوي على خمس طبقات على الأقل، في الترتيب من الأحدث إلى الأقدم: أ ب ج د ه. إن مبدأ تراكم الطبقات هذا اكتُشِفَ أول مرة في القرن السابع عشر على يد الدنماركي متعدد جوانب الثقافة *Nicolaus Steno*، والذي صار لاحقاً مطراناً (رئيس أساقفة)، وقد رسمه البابا *Pius الحادي عشر* قديساً عام ١٩٨٨. (بالتأكيد الحالة الوحيدة لقيام قديس بمأثرة علمية هامة). باستخدام مبدأ *Steno*، رُتِبَ السجل الجيولوجي بجهود مضمّن في القرنين الثامن عشر والتاسع عشر من طبقة الكامبري القديمة جداً حتى الطبقة المعاصرة. إلى هنا فهذا جيد جداً. لكن هذا يجربك فقط بالأعمار التقريبية للصخور، لا أعمارها الفعلية.

ثم منذ عام ١٩٤٥ صرنا يمكننا قياس الأعمار الفعلية لبعض الصخور، باستخدام النشاط الإشعاعي. تندمج عناصر نشطة إشعاعياً معينة (نظائر إشعاعية) بالصخور النارية عندما تتبلور من الصخور الذائبة من أسفل سطح الأرض. تضمحل النظائر الإشعاعية تدريجياً إلى عناصر أخرى بمعدل ثابت. عادة يُعبّر عنه بـ(نصف العمر). أي الوقت المتطلب لتلاشي نصف كمية النظير الإشعاعي. فإن عرفنا نصف العمر، وكم كمية النظير الإشعاعي التي كانت هناك عندما تكون الصخر (وهو شيء يقدر علماء طبقات الأرض على تحديده بدقة) وكم تبقى الآن، فهي وسيلة بسيطة نسبياً لتحديد عمر الصخر. تضمحل النظائر الإشعاعية المختلفة بمعدلات مختلفة. تُورَخ الصخور الأقدم غالباً باستخدام اليورانيوم ٢٣٨، موجوداً في الزركون العادي. إن لليورانيوم ٢٣٨ (U^{238}) نصف عمر هو حوالي سعمئة مليون سنة. أما الكربون ١٤ فله نصف عمر ٥٧٣٠ سنة، ويُستخدم للصخور الأكثر حداثة، أو حتى لقياس عمر مصنوعات البشر مثل مخطوطات البحر الميت. عادة توجد عدة نظائر إشعاعية سوياً، لذا يمكن التحقق على نحو مقارن من التأريخات، وتتفق الأعمار على نحو ثابت دوماً. رغم ذلك، فإن الصخور الحاملة للمتحجرات ليست بركانية بل رسوبية، ولا يمكن أن تُورَخ على نحو مباشر. لكننا يمكننا

الحصول على أعمار المتحجرات بتصنيف الطبقات الرسوبية مع تواريخ الطبقات النارية البركانية المجاورة المحتوية على النظائر المشعة.

كثيراً ما يهاجم مناوئو التطور جدارة هذه التواريخ بالتعويل عليها، بقولهم أن معدلات الاضمحلال الإشعاعي ربما قد تغيرت عبر الزمن أو بالضغط الفيزيائية بفعل الصخور. هذا الاعتراض كثيراً ما ينطق به الخلقيون من أصحاب رأي "الأرض صغيرة العمر" الذين يعتبرون عمر الأرض يتراوح ما بين ستة إلى عشرة آلاف سنة. لكن هذا باطل. فحيث أن النظائر المشعة تضمحل بأعمار مختلفة، فلما كانوا سيعطون تأريخات متوافقة لو كانت معدلات الاضمحلال قد تغيرت. علاوة على ذلك، فإن أنصاف أعمار النظائر المشعة لا تتغير عندما يُخضعها العلماء إلى الحرارة والضغط الشديدة في المعمل. وعندما يمكن التحقق من التأريخات الإشعاعية أمام التأريخات من السجل التاريخي البشري_ كما في وسيلة الكربون ١٤_ فهما يتفقان على نحو ثابت. إن التأريخ بالقياس الإشعاعي للأحجار النيزكية هو ما يخبرنا أن عمر الأرض والمجموعة الشمسية هو ٤,٦ مليار سنة. (أقدم صخور الأرض أصغر قليلاً: ٤,٣ مليار سنة في عينات من شمال كندا، لأن الصخور الأقدم قد دُمّرت بحركات القشرة الأرضية.)

هناك أيضاً طرق أخرى للتحقق من دقة التأريخ بالقياس الإشعاعي. أحدها يستعمل علم الأحياء، ويتضمن دراسة بارعة لحفريات المرجان من قبل John Wells من جامعة Cornell University. يظهر التأريخ بالنظير الإشعاعي أن هذه المرجانات قد عاشت أثناء العصر الديفوني، منذ حوالي ٣٨٠ مليون عام مضى. لكن Wells استطاع أيضاً كشف متى عاشت هذه المرجانات ببساطة بالنظر ملياً إليها. فلقد استفاد من حقيقة أن الاحتكاك بسبب المد والجزر يبطل تدريجياً دوران الأرض خلال الزمن. كل يوم_ أي دورة واحدة للأرض_ هو أطول بقليل جداً من سابقه. ليس مما يمكن أن تلاحظه، فلنكون دقيقين، يزداد طول اليوم حوالي دقيقتين كل عشرة آلاف سنة. وبما أن أمد السنة_ الوقت الذي تستغرقه الأرض للدوران حول الشمس_ لا يتغير خلال الزمن، فهذا يعني أن عدد أيام السنة قد قل خلال الزمن. من خلال المعدل المعروف للتباطؤ، قدّر Wells أنه عندما كانت تيحيا مرجاناته_ منذ حوالي ٣٨٠ مليون سنة مضت، إن كان التأريخ بالقياس الإشعاعي صحيحاً_ فإن كل سنة قد احتوت على حوالي ٣٩٦ يوماً، كل منهم طوله ٢٢ ساعة. فإن كان هناك سبيل ما لتخبرنا المتحجرات نفسها كم كان طول كل يوم عندما كانت حية، سيمكننا التحقق ما إذا يكون ذلك الطول يتماثل مع الاثني وعشرين ساعة المتنبأ بها من التأريخ بالقياس الإشعاعي.

بل المرجانات نفسها تقوم بهذا، لأنها بينما تنمو تسجل في أجسادها كم يوماً قد مرت به كل سنة. فنتج المرجانات الحية كلاً من حلقات نمو يومية وسنوية. في عينات المتحجرات، نقدر أن نرى كم عدد الحلقات اليومية المنفصلة عن الحلقة السنوية، أي: كم يوماً كان متضمناً في كل سنة عندما كانت المرجانات تها. عاملين بمعدل التباطؤ المدجزي، يمكننا التحقق بمقارنة القياس بالإشعاع أمام العمر المدجزي. محصياً الحلقات في مرجاناته العائدة إلى العصر الديفوني، وجد Wells أنها قد مرت بحوالي ٤٠٠ يوم في السنة، مما يعني أن كل يوم كان طوله ٢١,٩ ساعة. هذا انحراف صغير جداً فحسب عن الاثنين وعشرين ساعة المتنبأ بها. لقد أعطانا هذا التقويم البيولوجي الذكي يقيناً إضافياً بدقة التأريخ بالقياس الإشعاعي.

الحقائق

ما الذي يؤلف دليلاً على التطور في سجل الأحافير؟ هناك عدة أنواع. أولاً، الصورة التطورية الكبيرة العامة: إن تفحصاً خلال التسلسل التام لطبقات الأرض ينبغي أن يُظهر أن الحياة المبكرة كانت بسيطة تماماً، مع ظهور أنواع أكثر تعقيداً فقط بعد بعض الدهر. علاوة على ذلك، فينبغي أن المتحجرات الأحداث التي نجدها تكون هي الأكثر شبيهاً للأنواع الحية المعاصرة.

يجب أيضاً أن نكون قادرين على رؤية حالات للتغير التطوري خلال خطوط التحدّر، بما يعني تغيير نوع من الحيوان أو النبات إلى شيء مختلف خلال الزمن. ينبغي أن تكون الأنواع اللاحقة لديها صفات تجعلها تبدو كمتحدري الأنواع الأقدم. وبما أن تاريخ الحياة يتضمن انفصال أنواع من أسلاف مشتركة، فيجب أيضاً أن نكون قادرين على رؤية هذا الانفصال، ونجد أدلة على هؤلاء الأسلاف في السجل الأحفوري. فكمثال، قد تنبأ علماء التشريح في القرن الثامن عشر بأن من تشابه الجسمي_الثدييات قد تطورت من زواحف عتيقة. لذا ينبغي أن نكون قادرين على العثور على زواحف كانت تصير أكثر شبيهاً بالثدييات. بالتأكيد، لأن السجل الأحفوري غير كامل، فلا يمكننا توقع توثيق كل حلقة انتقالية بين أشكال الحياة الرئيسية، إلا أننا ينبغي على الأقل أن نجد البعض.

عند كتابة (أصل الأنواع)، تحسر دارون على السجل الأحفوري الناقص (التخطيطي). في ذلك الوقت كان يعوزنا سلاسل انتقالية من المتحجرات أو (حلقات مفقودة) بين الأشكال الأساسية توثق التغير التطوري. فبعض المجموعات_كالحياتان_ظهرت فجأة في السجل الأحفوري، بلا أسلاف معروفين. لكن ظل لدى دارون بعض

الدليل الأحفوري على التطور. شمل هذا ملاحظة أن الحيوانات والنباتات العتيقة كانت مختلفة جداً عن الأنواع الحية المعاصرة، مزداة في التشابه أكثر فأكثر إلى الأنواع المعاصرة كلما ارتفعنا إلى أحدث الصخور تكوناً. لاحظ أيضاً أن المتحجرات في الطبقات المتقاربة أكثر تشابهاً إلى بعضها البعض عن التي توجد في طبقات أكثر تباعداً بكثير، متضمنة بدهة عملية اختلاف تدريجية ومستمرة. علاوة على ذلك، فإنه في أي مكان يُعَيَّن، قميل المتحجرات في أحدث الصخور الرسوبية إلى التشابه مع الأنواع المعاصرة الحية في تلك المنطقة، على العكس من الأنواع الحية في الأجزاء الأخرى من العالم. فحفريات الجرايبيات_على سبيل المثال_قد وُجِدَت بوفرة فقط في أستراليا، وهذا حيث تعيش معظم الجرايبيات المعاصرة. (تتضمن متحجرات الجرايبيات تلك بعض أكثر الثدييات غرابية مما عاش على الإطلاق، مثل الكانجارو العملاق ذي العشرة أقدام طولاً، ذي الوجه المسطح، والمخالب الضخمة، والحافر الواحد في كل قدم).

ما لم يكن لدى دارون هو متحجرات كافية لإظهار دليل واضح على التغير التدريجي في الأنواع، أو على الأسلاف المشتركين. لكن منذ لك الوقت، اكتشف علماء المتحجرات وفرةً منها، محققين كل التنبؤات المشار إليها أعلاه. يمكننا في العصر الحالي أن نرى تغيراً متواصلاً خلال خطوط تحدرات الحيوانات، فلدينا الكثير من الأدلة على الأسلاف المشتركين والأشكال الانتقالية (الأسلاف المشتركة للحيثان والتي كانت مفقودة_كمثال_قد اكتُشِفَت)، وقد حفرتنا عميقاً كفاية لنرى بدايات الحياة المعقدة ذاتها.

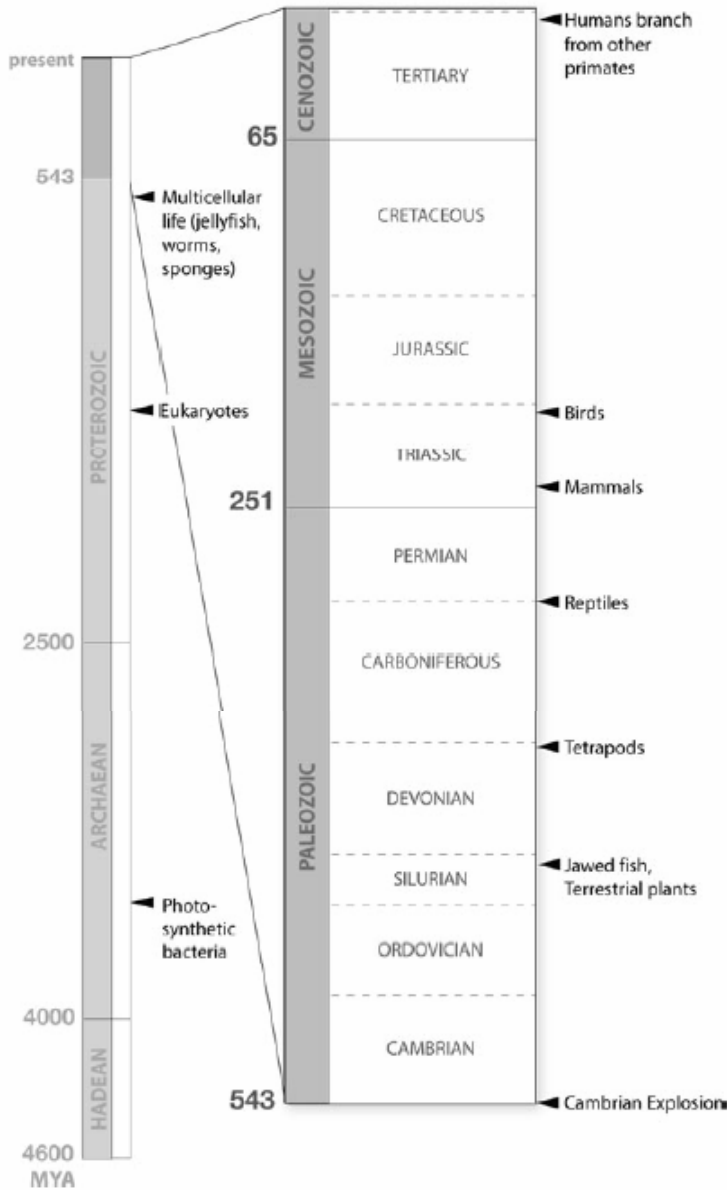
النماذج الكبيرة

الآن بوضعنا كل طبقات الأرض في ترتيب وتقديرنا تواريخها، يمكننا قراءة السجل الأحفوري من القاع إلى القمة. يرينا الشكل التوضيحي ٣ تسلسلاً زمنياً مبسطاً لتاريخ الحياة، راسماً الأحداث الحيوية والجيولوجية الرئيسية التي قد حدثت منذ نشأت أول الكائنات منذ حوالي ٣,٥ مليار سنة مضت. (٦) يقدم هذا السجل صورة واضحة للتغير، بادناً باليسيط ومتقدماً إلى الأكثر تعقيداً. رغم أن الشكل التوضيحي يرينا ما يبدو كـ "النشوات الأولى" لمجموعات كالزواحف والثدييات، فهذا لا ينبغي أن يُفهم على أن أشكال الحياة الحديثة ظهرت إلى في السجل الأحفوري فجأة، ناشئة من العدم. بالأحرى، فنحن نرى لمعظم المجموعات تطوراً تدريجياً من أشكال أقدم (فالطيور والثدييات_على سبيل المثال_قد تطورت عبر ملايين السنين من أسلاف زاحفية). إن وجود الانتقالات التدريجية بين المجموعات، والذي سأناقشه أدناه، يعني أن تعيين تاريخ لـ "أول ظهور" يصير اعتبارياً نوعاً ما.

نشأ أول الكائنات، البكتريا الممثلة للضوء البسيطة، وُجِدَت في رسوبيات تعود إلى ٣,٥ مليار، أي بعد حوالي مليار سنة فقط من تشكل كوكب الأرض. كانت هذه الكائنات وحيدة الخلية هي كل ما احتل الأرض لملياري سنة التاليين، بعدهما نرى أول حقيقيات النوى البسيطة: كائنات لها خلايا صحيحة ذوات أنوية وصبغيات (كروموسومات). ثم، منذ حوالي ستمئة مليون، نشأت سلسلة كاملة من الكائنات البسيطة نسبياً لكنها عديدة الخلايا، متضمنة الديدان وقناديل البحر والإسفننج. استنوعت هذه المجموعات خلال ملايين السنوات العديدة التالية، مع ظهور النباتات البرية ورباعيات الأطراف، وأبكرها كان الأسماك ذات الزعانف الغصنية (المرتبطة إلى الجسد بأنسجة) منذ حوالي أربعمئة مليون سنة. إن أغلب المجموعات المبكرة والتي استمر بعضها بالتأكيد في الحياة إلى اليوم: كالبكتريا الممثلة للضوء والإسفننج والديدان، تظهر في السجل الأحفوري مبكراً، ولا تزال تحيا معنا.

وبعد خمسة عشر مليون سنة لاحقة نجد أول البرمائيات الحقيقية، وبعد خمسة عشر مليون سنة أخرى تقريباً تنضم إليها الزواحف. أما أول الثدييات فيصل منذ حوالي ٢٥٠ مليون سنة (ناشئة_ كما تُنبأ_ من أسلاف زاحفية)، والطيور الأولى تتحد من الزواحف، ناشئة بعد خمسين مليون سنة لاحقة. وبعد أن ظهرت الثدييات الأبكر، صاروا مع الحشرات والنباتات البرية_ أكثر تنوعاً، وكلما اقتربنا من الصخور الأكثر سطحية تصير المتحجرات بتزايد أكثر تشابهاً للكائنات الحية الحديثة. البشر وافدون أحداث على مسرح الكوكب، فتحدونا يتفرع من الذي لكل الرئيسيات الأخرى منذ حوالي سبعة ملايين سنة فقط، إننا الجزينة الصغرى للزمن التطوري. استعملت تشبيهات خيالية كثيرة لتوضيح هذه النقطة. وهي تستحق تكرارها مجدداً. لو انضغط كل زمن التطور في سنة واحدة، فإن أبكر بكتريا تظهر في نهاية مارس، لكننا لن نرى أول أسلاف البشر حتى السادسة صباحاً من ٣١ ديسمبر. العصر الذهبي لليونان، منذ حوالي خمسمئة سنة قبل الميلاد، سيمثل بثلاثين دقيقة فقط قبل منتصف الليل.

رغم أن السجل الأحفوري للنباتات أكثر ضآلة_ لافتقادها الأجزاء الصلبة سهلة التحجر_ فهي تُظهر نموذجاً تطورياً مماثلاً. فالأقدم هي الأشنات والطحالب، متبوعة بظهور السراخس، ثم الصنوبريات، ثم الأشجار النفضية، وآخرها النباتات المزهرة.



الشكل التوضيحي ٣: السجل الأحفوري يرينا أول نشوات للعديد من أشكال الحياة التي نشأت منذ تكونت الأرض منذ ٤,٦ مليار سنة. نلاحظ أن أول أشكال الحياة عديدة الخلايا قد نشأت واستنوعت في آخر ١٥% من تاريخ الحياة فقط. تظهر المجموعات على مسرح الوجود في نمط تطوري مرتب، مع العديد من النشوات بعد متحجرات معروفة انتقالية من أسلاف. النتيجة الظاهرة لهذا، بالإضافة إلى الأشكال الانتقالية، تدحض الادعاءات الخلقية بأن كل أشكال الحياة نشأت ليس فقط فجأة، بل أيضاً في نفس الوقت.

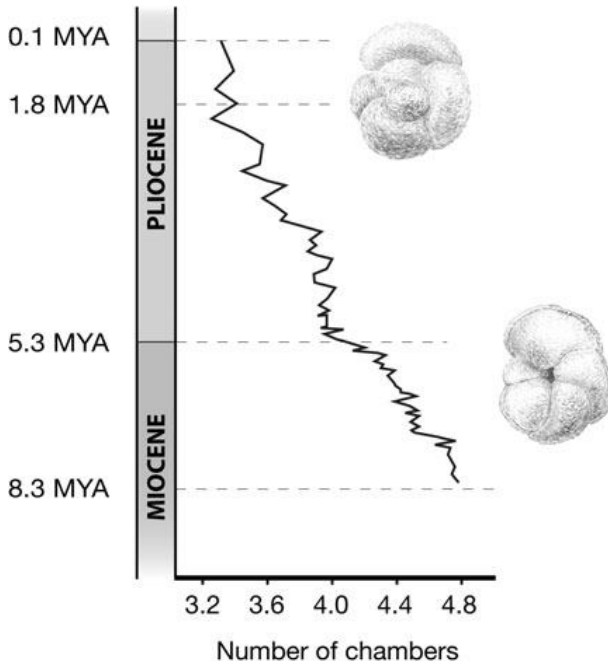
إذن فإن ظهور الأنواع خلال الزمن كما يُرى في المتحجرات بعيد عن العشوائية. فقد نشأت الكائنات البسيطة قبل المعقدة، الأسلاف المنتبأ بهم قبل المتحدرين. أكثر المتحجرات حداثة هي الأكثر شبيهاً للأنواع الحية. ولدينا متحجرات انتقالية تربط العديد من المجموعات الرئيسية. لا نظرية الخلق الخاص المستقل ولا أي نظرية غير التطور يمكنها شرح هذه الأنماط.

التطور الظاهر في المتحجرات والاستنواع

لترى تغيراً تطورياً تدريجياً خلال خطٍ تحدرٍ واحدٍ، تحتاج إلى سلسلة جيدة من الرسوبيات، مع تفضيل النزول إلى أسفل أسرع (حيث أن كل فترة زمنية تمثل بشريحة صخرية سميكة، مما يجعل التغير أسهل رؤيةً)، وبلا طبقات مفقودة (فالطبقة المفقودة في الوسط تجعل الانتقال التطوري الهادئ يبدو كـ"قفزة" فجائية).

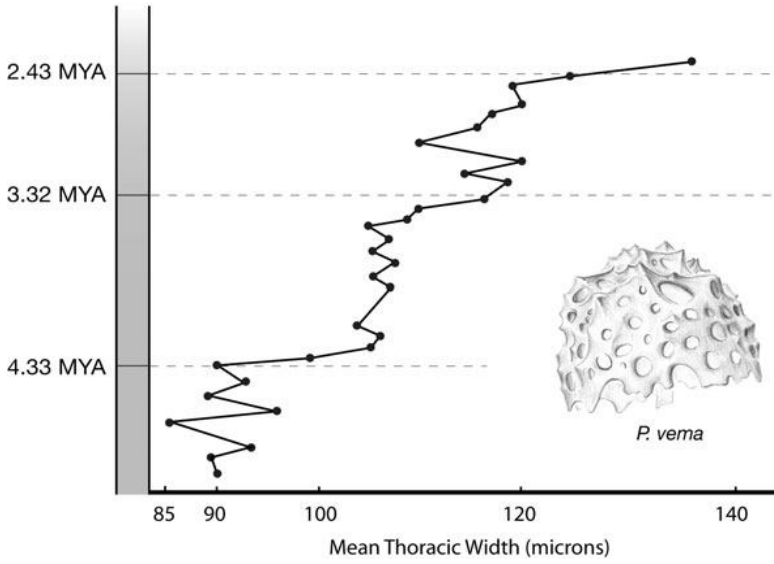
المتحجرات البحرية الصغيرة للغاية—مثل العوالق (كائنات مجهرية طافية في المياه Planktons)، مثالية لهذا الغرض. فهناك البلايين منها، كثير منها له أجزاء صلبة، وهي على نحو ملائم تسقط مباشرةً إلى قاع البحر بعد الموت، متراكمةً في سلسلة متواصلة من الطبقات. أخذُ العينات من الطبقات في ترتيبٍ سهلٍ: يمكنك إقحام أنبوب طويل في قاع البحر، ساحباً عينة عمودية لُبِّيَّة، وقراءتها وتأريخها من الأسفل إلى القمة.

متتبعاً متحجرات نوع واحد خلال اللب، كثيراً ما يمكنك رؤية تطورها. يظهر الشكل ٤ مثلاً للتطور في حيوان أولي وحيد الخلية صغير يبني محارة حلزونية، مكوّناً تجاويف أكثر كلما تنمى. هذه النماذج هي من شرائح بطول مئتي متر من اللب مأخوذة من قاع المحيط قرب نيوزيلاند، تمثل حوالي ثمانية ملايين سنة من التطور. تُظهر الصورة التغير خلال الزمن في صفة واحدة: عدد التجاويف في الالتفاف النهائي للمحارة. هنا نرى تغيراً هادئاً تماماً وتدرجياً خلال الزمن. الأفراد كان لها ٨,٤ تجويفاً لكل التفاف عند بداية السلسلة و٣,٣ عند النهاية، نقصان بموالي ٣٠%.



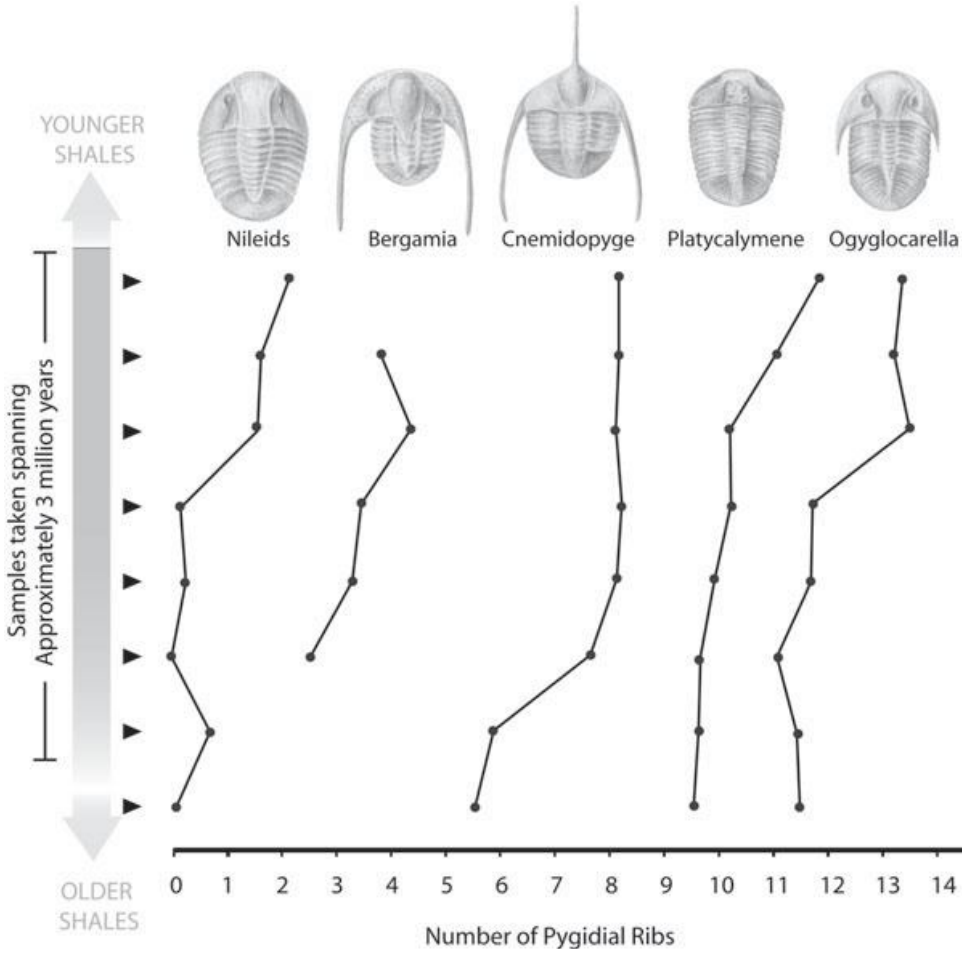
الشكل التوضيحي ٤: يُظهر سجل الأحافير (المحفوظ في لب قاع البحر) تغيراً تطورياً في الحيوان المنحرب foraminiferan *Globorotalia conoidea* (حيوانات بحرية دنيا مثقبة الأصداف) خلال فترة ثمانية ملايين سنة. يقدم المقياس المدرج عدد التجاويف في الالتفاف النهائي للمحارة، بمعدله بين الأفراد من كل شريحة من اللب. (After Kennet 1981) **Malmgren and**

التطور من خلال التدرج لا يحتاج دوماً مسيراً هادئاً، أو بسرعة منتظمة: يُرينا الشكل التوضيحي ٥ نموذجاً أقل نظامية في كائن مجهري بحري آخر، إشعاعي الأطراف (أحد حيوانات وحيدة الخلية لها أشواك وهيكل عظمي سيليكوبي) *Pseudocubus vema*. في هذه الحالة أخذ الجيولوجيون عينات متباعدة بانتظام من لب بطول ١٨ متراً طويلاً مستخرج من قرب القارة القطبية الجنوبية، يمثل حوالي مليوني سنة من الرواسب. كانت الصفة التي قيست هي سعة قاعدته الأسطوانية "حلقه". رغم أن الحجم ازداد حوالي ٥٠% خلال الزمن، فإن الاتجاه لم يكن هادئاً. فهناك فترات لم يتغير الحجم فيها كثيراً، تتخللها فترات ذوات تغير أسرع. هذا النمط عام تماماً في هذه المتحجرات، وهو يمكن فهمه تماماً إذا كانت التغيرات التي نراها قيّدت بعوامل بيئية كتقلبات المناخ أو الملوحة. تتغير البيئات نفسها بتشتت وعدم انتظام، لذا فإن قوة الانتخاب الطبيعي كانت تزداد وتتنازل.



الشكل التوضيحي ٥: التغير التطوري في حجم الخلق في إشعاعي الأطراف *Pseudocubus vema* خلال حقبة مليوني سنة. القيم هي المتوسطات السكانية من كل شريحة من اللب لانتساع الخلق بالميكرون متر. (After Kellogg and Hays 1975.)

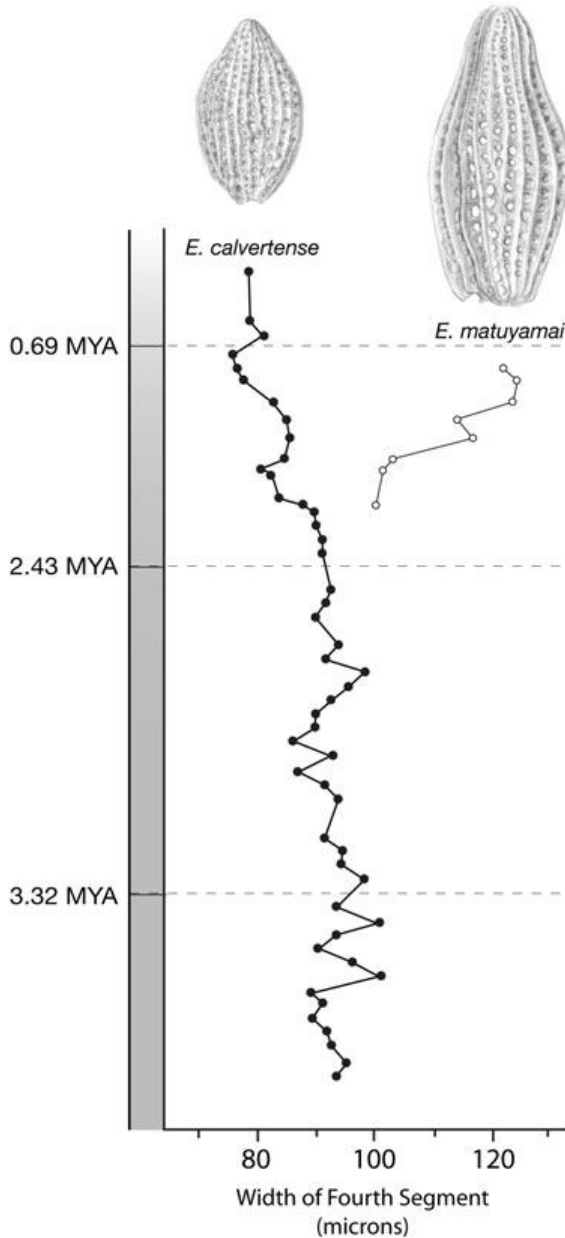
فلننظر إلى التطور في نوع أكثر تعقيداً: ثلاثيات الفصوص (*Trilobites*) (مفصليات منقرضة). إن ثلاثيات الفصوص هي من المفصليات، في نفس لمجموعة التي تنتمي إليها الحشرات والعناكب. لأنهم كانوا محميين بمحارة صلبة، فإنهم متوفرون جداً في الصخور القديمة (ربما يمكنك شراء واحدة من أقرب محل تحف لك). إذن لقد جمع Peter Sheldon من كلية Trinity College Dublin متحجرات ثلاثيات الفصوص من طبقة الطفل بـWelsh تستغرق حوالي ثلاثة ملايين سنة. خلال هذا الصخر، وجد ثنائي خطوط تحدر مختلفة لثلاثيات الفصوص، وخلال الزمن يُظهر كلٌ منها تغيراً تطورياً في عدد "الأضلاع الخلفية" أي الفصوص على الجزء المؤخر من الجسم. يظهر الشكل التوضيحي ٦ التغيرات في العديد من خطوط التحدر تلك. ورغم أن خلال مجمل حقبة العينة المأخوذة أظهر كل نوع زيادة نهائية في عدد الفصوص، فإن التغيرات ضمن الأنواع المختلفة لم يكن فقط غير مترابط، بل في بعض الأحيان مضى في اتجاهات متعاكسة خلال نفس الحقبة.



الشكل التوضيحي ٦: التغير التطوري في عدد الأضلاع الخلفية (الفصوص على الجزء الخلفي) لخمسة أنواع من ثلاثيات الفصوص من الحقبة الجيولوجية الأوردوفيشية. الرقم هو المتوسط السكاني عند كل شريحة من عينة المحارات لثلاثة ملايين سنة. تُظهر الخمسة أنواع وثلاثة أخرى ليست بالصورة زيادة نهائية في عدد الضلوع خلال الحقبة، مما يقترح أن الانتخاب الطبيعي كان يحدث خلال الأمد الطويل، إلا أن الأنواع لم تتغير في توازٍ كامل. (After Sheldon 1987.)

للأسف، نحن ليس لدينا فكرة عن ماهية الضغوط الانتخابية التي قادت التغيرات التطورية في هذه العوائل وثلاثيات الفصوص. إنه من السهل دوماً توثيق التطور في سجل الأحافير عن فهم ما سببه، لأنه رغم أن الأحافير محفوظة، فإن بيئاتها ليست كذلك. ما يمكننا قوله أنه كان هناك تطور، وكان تدريجياً، وقد تنوع في كل من السرعة والاتجاه.

تقدم العوالق البحرية أدلة على انشقاق خطوط التحدر، بالإضافة إلى التطور في خط التحدر الواحد. يظهر الشكل التوضيحي رقم ٧ نوعاً عالمياً سلفياً ينفصل إلى متحدرين، مختلفين في كل من الحجم والشكل. بشكل مشوق، فإن النوع الأحدث *Eucyrtidium matuyamai* تطور أولاً في منطقة إلى الشمال من المنطقة التي أُخذت منها عينات اللب، ولاحقاً فقط غزا المنطقة التي نشأ بها سلفه. كما سنرى في الفصل السابع، فإن تكون نوع جديد يبدأ عادةً عندما ينعزل أفراد المجموعة جغرافياً عن بعضهم البعض.



الشكل التوضيحي ٧: التطور والاستنوع في نوعين من العوالقي الإشعاعي *Eucyrtidium* ، مأخوذاً من لب رسوبي يستغرق أكثر من ٣,٥ مليون سنة. تمثل النقاط عرض الصلح الرابع، كمعدلات لكل نوع في كل شريحة من اللب. في مناطق إلى الشمالي من مكان أخذ هذه العينة، مجموعة سلفية من *E. calvertense* صارت أكبر، تدريجياً نالت الاسم (التصنيف) *E. matuyamai* إذ صارت أكبر. ثم أعاد *E. matuyamai* احتلال مجال قريبه، كما يظهر في الرسم البياني، ويعيش اليوم كلا النوعين في نفس المكان، بادئين في الاختلاف بحجم الجسم. ربما كان هذا الاختلاف نتيجة الانتخاب الطبيعي لتقليل التنافس على الطعام بين النوعين. (After Kellogg and Hayes 1975)

هناك المثبات من الأمثلة الأخرى على التغير التطوري في المتحجرات، تدريجية ومؤكدة، من أنواع مختلفة كالرخويات والقوارض والرئيسيات. وهناك أيضاً أمثلة لأنواع تغيرت على نحو ضئيل خلال الزمن. (فلنتذكر أن النظرية التطورية لا تقول بأن كل الأنواع ينبغي أن تتطور!) لكن تسجيل هذه الحالات لن يغير نقطتي: لا يعطي السجل الأحفوري دليلاً على التنبؤ الخلفي بأن كل الأنواع ظهرت فجأة وظلت بعدئذٍ غير متغيرة. عوضاً عن ذلك فإن أشكال الحياة قد ظهرت في السجل الأحفوري بتسلسل تطوري، وهي نفسها تطورت واستنوعت.

الحلقات الانتقالية

ربما تعطي التغيرات في الأنواع البحرية أدلة على التطور، لكن هذا ليس الدرس الوحيد لدى السجل الأحفوري لِيُعَلِّمَهُ. ما يثير الناس حقاً وعلماء الأحياء والمتحجرات من ضمنهم هو الأشكال الانتقالية: تلك المتحجرات التي تسد الفجوة بين نوعين مختلفين جداً من الكائنات الحية. هل جاءت الحيوانات البرية حقاً من سمك، والطيور من زواحف، والحيتان من حيوانات برية؟ إن كان كذلك، فأين الدليل الأحفوري؟ حتى بعض الخلقين سيُسلِّمون بأنه قد تحدث تغيرات صغيرة في الحجم والشكل خلال الزمن، عملية تدعى التطور الضئيل، لكنهم يرفضون فكرة أن نوعاً مختلفاً جداً من الحيوان أو النبات يمكن أن يأتي من آخر (التطور الكبير). يجادل مؤيدو التصميم الذكي بأن هذا النوع من الاختلاف يتطلب التدخل المباشر لخالق^(٧). رغم أن دارون في (أصل الأنواع) لم يمكنه الإشارة إلى أشكال انتقالية، فإنه كان سيتهج بالمدى الذي تأكدت به نظريته بفضل ثمار علم المتحجرات الحديث. يتضمن هذا الكثير من الأنواع المنقرضة التي تُنبأ بوجودها قبل اكتشافها بسنوات كثيرة، لكن ذلك اكتُشف في العقود الأخيرة القليلة فقط. لكن ما الذي يعتبر على أنه الدليل الأحفوري لانتقال تطوري رئيسي؟ طبقاً للنظرية التطورية، فإن لكل نوعين مهما اختلفا كان هناك قديماً نوع واحد كان جد كليهما. يمكننا أن ندعو هذا النوع الواحد "الحلقة الانتقالية" أو "الرابط المفقود". كما قد رأينا، فإن فرصة العثور على ذلك النوع السلفي الواحد في السجل الأحفوري هي صفر تقريباً. فالسجل الأحفوري ببساطة

متقطع جداً عن أن نتوقع ذلك. إلا أننا لسنا مضطرين إلى الاستسلام، لأننا نستطيع إيجاد بعض الأنواع الأخرى في السجل الأحفوري، أقارب لصيقة للروابط المفقودة الفعلية، يؤثّقون السلفية المشتركة بصورة مساوية تماماً. فلنأخذ أحد الأمثلة. في عصر دارون، حدس علماء الأحياء من الدليل التشريحي _ كالتشابهات في بنية القلوب والجماجم_ أن الطيور مرتبطة على نحو وثيق إلى الزواحف. لقد خمنوا أنه ينبغي أن كان هناك سلف مشترك والذي خلال حدثِ استنواعٍ أنتج خطي تحدر، أحدهما أنتج آخراً كل الطيور الحديثة، والآخر كل الزواحف الحديثة.

كيف كان يبدو هذا السلف المشترك؟ حدسنا سيقول أنه كان يشبه شيئاً متوسطاً بين زاحف حديث وطائر حديث، مظهرًا مزيجاً من الصفات من كلا النوعين من الحيوانات. لكن هذه ليست بالضرورة هي الحالة، كما قد رأى دارون في (أصل الأنواع):

"أجد أنه من الصعب_ عند النظر إلى أي نوعين_ تجنب أن أصور لنفسني أشكالاً تتوسط على نحو مباشر بينهما. لكن هذه وجهة نظر خاطئة تماماً، ينبغي أن نبحت دوماً عن أشكال تتوسط بين كل نوعين وسلف مشترك لكنه مجهول، والسلف سيكون عامة مختلفاً في بعض النواحي عن كل متحدرية المعدلين."

لأن الزواحف تظهر في السجل الأحفوري قبل الطيور، يمكننا أن نحدس ان السلف المشترك للطيور والزواحف الحديثة كان زاحفاً عتيقاً، وكان يبدو كواحدٍ من هؤلاء. نعلم اليوم أن هذا السلف المشترك كان ديناصوراً. مظهره كان يعطي مفاتيح قليلة كانت في الحقيقة "الرابط المفقود". حيث أن أحد خطي المتحدرين سيؤدي لاحقاً إلى نشوء كل الطيور الحديثة، والآخر إلى ديناصورات أخرى. حقاً فإن السمات الشبه طيرية_ كالأجنحة وعظمة الصدر العريضة لتثبيت عضلات الطيران_ ستكون قد تطورت لاحقاً فقط في الفرع المؤدي إلى الطيور. وحيث أن خط التحدر ذلك نفسه يرتقي من الزواحف إلى الطيور، فإنه ينبثق عنه أنواع عديدة لها سمات مختلطة شبه زاحفية وشبه طيرية. بعض هذه الأنواع قد انقرضت، بينما أخرى استمرت في التطور إلى ما هو اليوم الطيور الحديثة. إنه إلى هذه المجموعات من الأنواع القديمة_ ذوات الصلة من الأنواع القريبة إلى الفرع المعين_ ينبغي أن نبحت عن دليل على السلفية المشتركة.

إذن، فإن إظهار السلفية المشتركة لمجموعتين لا يتطلب أن نقدم متحجرات نوع مليء بالتفاصيل الدقيقة على أنه كان سلفهما المشترك، أو حتى نوعٍ على خط التحدر المباشر من سلفٍ إلى متحدر. بالأحرى، فنحن نحتاج

فقط إلى تقديم متحجرات لديها أنماط الصفات اللاقي تربط المجموعتين معاً. وعلى نحو هام يجب أن نعطي تاريخ الدليل مثبتين أن هذه الحفريات ظهرت في الوقت الصحيح من السجل الجيولوجي. "نوع انتقالي" ليس مرادفاً لـ "نوع سلفي"، فهو ببساطة نوع يُظهر خليطاً من صفات الكائنات التي عاشت سواء بعده أو قبله. مسلمين بتخرق السجل الأحفوري، فإن إيجاد هذه الأشكال في الأزمنة الصحيحة هو هدف سليم وواقعي. في الانتقال من الزواحف إلى الطيور_كمثال_ينبغي أن تبدو الأشكال الانتقالية كالزواحف المبكرة، لكن مع بعض الصفات شبه الطيرية. وينبغي أن نجد هذه المتحجرات الانتقالية بعد أن كانت الزواحف قد نشأت فعلياً، لكن قبل أن تظهر الطيور الحديثة. علاوة على ذلك، فلا يجب أن تكون الأشكال الانتقالية على خط التحدر المباشر من سلف إلى متحدر حي، فمن الممكن أن يكونوا أقارب تطوريين قد انقرضوا. فكما سوف نرى، فإن الديناصورات التي أدت إلى نشوء الطيور قد اكتست بريش، لكن بعض هذه الديناصورات المريشة قد استمرت في الوجود جيداً بعد تطور الكائنات الأكثر شبهاً بالطير. هذه الديناصورات المريشة المتاخرة تظل تقدم الدليل على التطور، لأنها تخبرنا شيئاً عن من أين جاءت الطيور.

إذن، فتاريخ الكائنات الانتقالية وإلى حد ما مظهرها الجسدي يمكن التنبؤ به من النظرية التطورية. بعض من أكثر التنبؤات المتحققة حدائة ودرامية هي ضمن مجموعتنا الخاصة: الفقاريات.

على البر: من السمك إلى البرمائيات

واحد من أعظم التنبؤات المتحققة لعلم الأحياء التطوري هو الاكتشاف في عام ٢٠٠٤ لشكل انتقالي بين السمك والبرمائيات. هذه هي متحجرة النوع تيكتاليك *Tiktaalik roseae*، التي تخبرنا الكثير عن كيفية بدء الفقاريات في الحياة على البر. اكتشافها هو إثبات مذهل لنظرية التطور.

حتى حوالي ٣٩٠ مليون سنة ماضية، كانت الفقاريات الوحيدة هي الأسماك، لكن بعد ثلاثين مليون عام لاحقة، نجد كائنات رباعية الأرجل بوضوح: فقاريات ذوات أربع أرجل سارت على البر. كانت رباعيات الأرجل المبكرة هذه تشبه البرمائيات الحديثة من نواحي: لها رؤوس وأجساد مسطحة، ورقبة واضحة، وأرجل كأطراف متطورة جيداً. إلا أنها كذلك تُظهر صلات قوية مع السمك الأقدم منها، خاصة المجموعة المسماة الأسماك فضية الزعانف، التي سميت هكذا بسبب زعانفها العظمية القوية التي مكنتها من دعم نفسها على قيعان البحيرات أو

الأضراس الضحلة. البنىوات الشبه سمكية لرباعيات الأرجل المبكرة تتضمن حراشف وعظام أطراف وعظام رأس.


(انظر الشكل التوضيحي ٨)



Acanthostega gunnari



Tiktaalik roseae



Eusthenopteron foordi



الشكل التوضيحي ٨ أ : غزو البر. رباعي الأقدام ساكن البر *Acanthostega gunnari* من جرين لاند، منذ حوالي ٣٦٥ مليون سنة، وسمكة فضية الزعانف مبكرة *Eusthenopteron foordi* منذ حوالي ٣٨٥ مليون سنة، والشكل الانتقالي *Tiktaalik roseae* من جزيرة Ellesmere Island منذ حوالي ٣٧٥ مليون سنة. يظهر توسط شكل جسد التيكثاليك من خلال توسط أطرافه، التي لها بنية عظمية تتوسط بين التي للزعانف القوية للأسماك فضية الزعانف والأطراف الأكثر قوة المتساوية لرباعي الأرجل. العظام المظلمة هي التي ستتطور لاحقاً إلى عظام الأذرع للثدييات الحديثة: فالعظمة المظلمة بالتظليل الأعمق ستصير أعضادنا، والعظام الظلمة بالتظليل الوسط والخفيف ستصير الأذرع والأزناد، على الترتيب.

كيف تطورت الأسماك العتيقة لتبقى حية على البر؟ كان هذا هو السؤال الذي أهتمُّ أو بالأحرى أقلقُ زميلي بجامعة شيكاغو Neil Shubin . لقد قضى Neil سنواتٍ يدرس تطور الأطراف من الزعانف، ووصل لفهم المراحل الأسبق لذلك الظهور.

جاءت الفكرة بالحيثية التالية: إذا كانت الأسماك فصية الزعانف قد وُجِدَت منذ حوالي ٣٩٠ مليون سنة، لكن لم توجد فقاريات برية، وبوضوح تظهر الفقاريات البرية منذ ٣٦٠ مليون سنة، فأين ستتوقع أن تجد الأشكال الانتقالية؟ في مكان ما بين الاثنين. متبعاً هذا المنطق، تنبأ نيل شوبين أنه لو وُجِدَت الأشكال الانتقالية، فسُيَعْتَر عليها في طبقة عمرها حوالي ٣٧٥ مليون سنة. علاوة على ذلك، ستكون الصخور من المياه العذبة عوضاً عن الرسوبيات البحرية، لأن كلاً من الأسماك فصية الزعانف المتأخرة والبرمائيات المبكرة قد عاشوا في المياه العذبة.

باحثاً في كتابه الجامعي عن خريطة لرواسب ماء عذب مكشوفة من العصر الملائم، عين شوبين وزملاؤه منطقةً غير مستكشفة حفرياً من القطب الشمالي الكندي: جزيرة Ellesmere Island، التي تقع في المحيط القطبي الشمالي شمال كندا. وبعد خمس سنواتٍ طَوَّلٍ من البحث والمجدب والمكلف، حازوا آخر الأمر اكتشافاً مُحرزاً: مجموعة من الهياكل العظمية المتحجرة المتكدسة أحدها فوق الآخر في صخر رسوبي من نهر قديم. عندما رأى شوبين لأول وهلة وجه المتحجرة يبرز من الصخر، علم أنه قد وجد في النهاية شكله الانتقالي. وتكرماً للسكان الإسكيمويين أو الإنيوئيت المحليين والمناخ الذي ساعد في تمويل البعثات، سُميت المتحجرة Tiktaalik roseae، حيث "تيكتاليك" تعني بلغة الإنيوئيت "سمكة المياه العذبة الكبيرة"، و"roseae" هو إشارة خفية إلى المناخ المجهول.

للتيكتاليك صفات تجعل منه رابطاً مباشراً بين الأسماك فصية الزعانف الأقدم والبرمائيات اللاحقة. بخياشيم، وحراشف، وزعانف، فقد كان بوضوح سمكة اعتاشت في الماء. إلا أنها لها كذلك صفات شبه برمائية. لأجل عدة أشياء: رأسها كان مسطحاً كالذي للسلامندر، مع العينين والمنخرين على قمة الجمجمة بدلاً من جانبيها. هذا يوحي أنها عاشت في المياه الضحلة واستطاعت النظر وربما التنفس فوق السطح. صارت الزعانف أكثر قوة، مُمَكِّنَةً الحيوان من ثني نفسه إلى الأعلى لمساعدته على فحص بيئته. و_كالبرمائيات المبكرة_ كان للتيكتاليك رقبة. ليس للأسماك رقاب، فجماجمها تتصل مباشرة بكواهلها.

الأكثر أهمية، أن التيكتاليك كان له صفتان جديدتان برهنتا على فائدتهما في مساعدة متحدريه على غزو البر. الأولى هي مجموعة من الضلوع القوية التي ساعدت الحيوان على ضخ الهواء إلى رئتيه وتحريك الأكسجين من خياشيمه (كان التيكتاليك يمكنه التنفس بالطريقتين). وعوضاً عن العظام الصغيرة الكثيرة في زعانف السمك فصي الزعانف، امتلك التيكتاليك عظماً أقل وأقوى في الأطراف، عظماً مشابهاً في العدد والمواقع لما لدى كل كائن بري نشأ لاحقاً، بما في ذلك نحن. في الحقيقة يُستحسن وصف أطرافه كزعانف جزئياً، أرجل جزئياً.

على نحو واضح، فإن التيكتاليك كان متكيفاً جيداً للحياة والزحف في المياه الضحلة، والنظر فوق السطح، وتنفس الهواء. محددتين ببنته، يمكننا أن نتصور الخطوة التطورية الحاسمة التالية، والتي ربما تضمنت سلوكاً جديداً. قليل من متحدري التيكتاليك كانوا جريئين كفاية للمغامرة خارج الماء على أطرافهم الزعنافية القوية، ربما لأخذ سبيلهم إلى نهر آخر (كما تفعل سمكة الطين القافزة المدهشة في المدار الاستوائي اليوم)، أو لتجنب المفترسين، أو ربما لإيجاد طعام من الحشرات الضخمة الكثيرة التي تطورت من قبل. لو كان هناك أفضليات للمغامرة على البر، فيمكن للانتخاب الطبيعي تشكيل أولئك المستكشفين من سمك إلى برمائيات. تكشف تلك الخطوة الصغيرة الأولى على الشاطئ عن قفزة عظيمة للنوع الفقاري، مؤدية في النهاية إلى تطور كل كائن مستوطن البر ذي عظمة ظهرية.

لم يكن التيكتاليك نفسه جاهزاً للحياة على الشاطئ. لأجل شيء واحد، فهو لم يطوّر بعد أطرافاً تمكّنه من المشيء. ولا زال لديه خياشيم داخلية للتنفس تحت الماء. لذا بوسعنا عمل تنبؤ آخر: في مكان ما، في رواسب المياه العذبة التي تعود إلى حوالي ٣٧٠ مليون سنة، سوف نجد مستوطناً للبرية مبكراً جداً ذا خياشيم أقل وأطراف أقوى بقليل عن التي للتيكتاليك.

يُظهر التيكتاليك أن أسلافنا كانوا سمكاً مفترساً مسطح الرأس كمنوا في مياه الأنهار الضحلة. إنها متحجرة تربط على نحو مدهش السمك بالبرمائيات. والمدهش على نحو مساوٍ أن اكتشافها لم يكن متوقفاً فحسب، بل ومنتبهاً بظهوره في صخور عصر معين وفي مكان معين.

إن أفضل طريقة لاكتشاف أحداث التطور المثيرة هي رؤية المتحجرات بنفسك، أو الأفضل علاوة على ذلك، التعامل معها. حظي طلابي بهذه الفرصة عندما أحضر نيل Neil نموذجاً للتيكتاليك إلى الفصل، ممرراً

إياه، ومرياً كيف أنه يشغل مكان شكل انتقالي. كان هذا بالنسبة لهم أكثر دليل مادية على أن التطور حقيقة. كم كثيراً مرة تتوصل إلى وضع يديك على قطعة من التاريخ التطوري، الأقل منهم قد يكون سلفك البعيد؟

انظر صورة تشريحية لمتحجرة التبيكتالبك في ملحق الصور برقم صورة ٨ ب

خلال الهواء: نشأة الطيور من الزواحف

فيما يستعمل نصف جناح؟ حتى منذ عصر دارون، طُرح هذا السؤال لإلقاء التشكك على التطور والانتخاب الطبيعي. يخبرنا علماء الأحياء أن الطيور تطورت من زواحف عتيقة، لكن كيف قدر حيوان مستوطن البر على تطوير القدرة على الطيران؟ يعترض الخلقيون بأن الانتخاب الطبيعي لا يمكنه شرح هذه الانتقالة، لأنها ستتطلب مراحل متوسطة تكون الحيوانات فيها لديها بدايات الأجنحة فقط. فهذا سيبدو على الأرجح يثقل الكائن أكثر من إعطائه أفضلية انتخابية.

إلا أنك لو فكرت قليلاً بعد، فإنه ليس صعباً جداً اكتشاف مراحل وسطى في تطور الطيران، مراحل ربما كانت مفيدة لممتلكيها. إن التزلق الهوائي هو أول خطوة واضحة. وقد تطور التزلق الهوائي مرات كثيرة كل منها باستقلال: في بعض الثدييات المشيمية، والجراييات، وحتى السحالي. تنزلق السناجب الطائرة على نحو جيد تماماً بامتدادات جلدية تمتد على جانبي الواحد منها. طريقة جيدة للانتقال من شجرة إلى أخرى للفرار من المفترسين أو إيجاد الجوز والبندق. وهناك حتى (ليمور أو هبّار طائر) أكثر جدارة بالذكر، أو الـ Colugo الجنوب شرق آسيوي، الذي لديه غشاء مثير للإعجاب يمتد من الرأس إلى الذيل (انظر صورة ٩/٠). لقد شوهد أحد الـ Colugo ينزلق هوائياً لمسافة ٤٥٠ قدماً، وهو تقريباً طول ستة ملاعب لكرة المضرب. بينما خسر أربعين قدماً ارتفاعاً فحسب. ليس من الصعب تصور الخطوة التالية: رفرقة الأطراف المماثلة للكولوجية لإنتاج طيران حقيقي، كما نرى في الخفافيش. إلا أننا لسنا مضطرين إلى تخيل هذه الخطوة فحسب من بعد، إذ أننا اليوم لدينا المتحجرات التي تُظهر بوضوح كيف تطورت الطيور الطائرة.

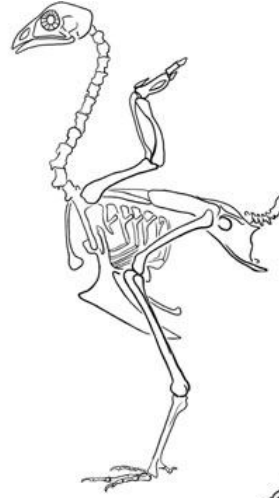
منذ القرن التاسع عشر، قاد التشابه بين الهياكل العظمية للطيور وبعض الديناصورات علماء المتحجرات إلى وضع نظرية أن لهما سلفاً مشتركاً. وخاصةً الـ The Theropods : وهو اسم يعني باللاتينية الرشيقية، ديناصورات لاحمة سارت على رجلين. منذ حوالي مئتي مليون سنة يُظهر السجل الأحفوري وفرة من

Theropods لكن لا شيء يبدو ولو حتى شبيهاً بالطير على نحو باهت. ومنذ نحو سبعين مليون سنة نرى متحجرات طيور تبدو حديثة بوضوح. إن كان التطور حقيقة، فإذن ينبغي أن نتوقع رؤية الانتقال الزاحف طيرية في الصخور بين السبعين والمئتي مليون عام الماضية.

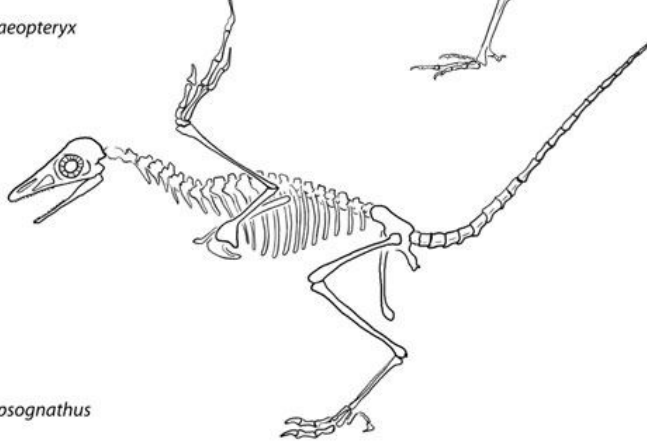
وهناك ثمَّ همَّ، إن الرابط الأول المكتشف بين الطيور والزواحف كان في الحقيقة معلوماً لتشارلز دارون، الذي أشار إليه بدقة واختصار في طبعة متأخرة لأصل الأنواع، وكحادث فريد فحسب إذن وقتئذٍ. إنه لربما هو أشهر كل الأشكال الانتقالية: الطائر العتيق أو *Archaeopteryx lithographica* الذي بحجم الغراب، اكتُشف في محجر للحجر الجيري بجرمانيا عام ١٨٦٠ م. (الاسم أركيوبترس يعني باللاتينية الجناح العتيق، و *lithographica* تأتي من اسم محجر الحجر الجيري، المتجزع على نحو لطيف كفاية لعمل صفائح جيرية والاحتفاظ بانطباعات الريش الدقيقة). إن للأركيوبترس مجموعة الصفات التي سيتوقع المرء إيجادها في شكل انتقالي تماماً. ويعود عمره إلى حوالي ١٤٥ مليون سنة، متوضعاً حيث ستوقع العثور عليه.

الأركيوبترس حقاً زاحف أكثر منه طائر. فهيكله العظمي متطابق تقريباً مع الذي لبعض الديناصورات الـ **Theropods**. في الحقيقة، فإن بعض علماء الأحياء القدماء الذين لم ينظروا إلى متحجرات الأركيوبترس ملياً كفاية فاتهم الريش، وأخطؤوا تصنيف الكائن كـ **Theropods**. (يُظهر الشكل التوضيحي ٩ أ التشابه بين النوعين). تتضمن الصفات الزاحفية فكاً ذا أسنان، وذيلاً عظيماً طويلاً، ومخالب، وأصابع منفصلة على الجناح (في الطيور الحديثة هذه العظام مندمجة، كما يمكنك رؤية ذلك بتفحص جناح دجاجة أو بطّة مما تأكل)، ورقبة متصلة بالجمجمة من الخلف كما في الديناصورات بدلاً من الأسفل كما في الطيور الحديثة. عدد الصفات شبه الطيرية اثنتان فقط: ريش عريض وأصابع أقدام متلاقية، ربما استخدمت للعثوم. ما زال من غير الواضح ما إذا كان هذا الكائن رغم تربيته تماماً قد استطاع الطيران. لكن ريشه الغير متمائل أحد جانبي الريشة أعرض من الآخر يوحي بأنه قد استطاع. إن الريش الغير متمائل مثله مثل أجنحة الطائرة يصنع شكل كسوة الطيران الضرورية للطيران الديناميكي الهوائي. لكن حتى لو كان قد استطاع الطيران، فالأركيوبترس ديناصوري بالدرجة الأساسية. إنه أيضاً ما يدعوه علماء التطور (فسيفسائي): فبدلاً من امتلاك كل صفة تكون وسطاً بين التي للطيور والزواحف، فقد كان لدى الأركيوبترس مقدار قليل من الصفات الشبه طيرية تماماً، بينما معظم المقدار صفات زاحفية تماماً. (انظر مجموعة صور لمتحجرات شهيرة له في الملحق برقم ٩ ب)

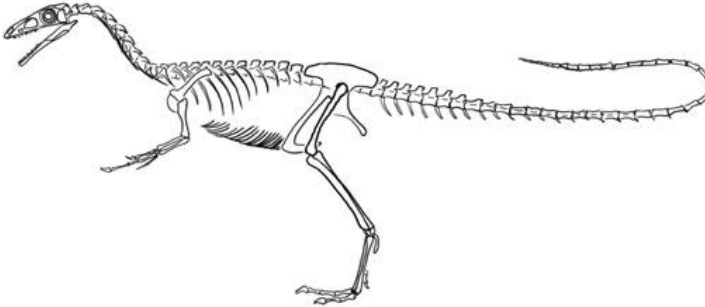
chicken



Archaeopteryx



Compsognathus



الشكل التوضيحي ٩ أ: هياكل عظمية لطائر حديث (دجاجة)، وأحد الأشكال الانتقالية (الأركيوبتركس) وديناصور رشيق Theropod لاحم منتصب القامة (Compsognathus) مشابهاً لأحد أسلاف الأركيوبتركس. كان لدى الأركيوبتركس قليل من صفات كالتالي للطيور المعاصرة (ريش وأصابع أقدام متلاقية)، لكن هيكله مشابه جداً للذي للديناصورات، بما في ذلك أسنان وحوض وذيل عظمي طويل. كان الأركيوبتركس بحجم الغراب تقريباً. أما Compsognathus فكان أكبر بمقدار ضئيل.

بعد اكتشاف الأركيوبتركس، لم يُعثر لسنوات طوال على متوسطات زاحف طيرية أخرى، تاركاً فجوة واسعة بين الطيور وأسلافهم. ثم في منتصف التسعينيات من القرن العشرين، بدأ فيض من الاكتشافات المدهشة من الصين في سد الفجوة. هذه المتحجرات_معثوراً عليها في رواسب بحيرية تحفظ انطباع الأجزاء الرقيقة_تمثل استعراضاً حقيقياً للديناصورات الرشيقية Theropods المريشة. (٨) البعض منها كان لديه بنىات شعيرية صغيرة جداً تغطي كل الجسد، ربما ريش مبكر. أحدهم هو الجدير بالملاحظة Sinornithosaurus millenii (تعني Sinornithosaurus الطائر السحلية الصيني)، والذي كان كل جسده مغطى بريش طويل رفيع، ريش صغير جداً بحيث لا يمكن بأية حال أن يكون قد ساعده على الطيران (الصورة ١٠ أ في ملحق الصور). وأصابع يديه وأسنانه وذيله العظمي الطويل تُظهر بوضوح أن هذا الكائن كان بعيداً عن أن يكون طائراً حديثاً. (٩).

تُظهر ديناصورات أخرى ريشاً متوسط الحجم على الأطراف الأمامية والذيل أكثر شبيهاً بالطيور الحديثة. الأكثر إدهاشاً بين الجميع هو Microraptor gui، "الديناصور رباعي الأجنحة". بخلاف أي طائر حديث، فهذا الكائن العجيب ذي طول الثلاثين بوصة كان لديه ذراعان ورجلان مريشتان تماماً (الصورة ١٠ ب)، والتي ربما كانت تُستعمل للترلق الهوائي عندما تُنشر. (١٠)

لم يكن لدى الديناصورات الرشيقية فحسب صفات بدائية شبه طيرية، فيبدو أنها حتى قد تصرفت بطرق شبه طيرية. وصف عالم الإحاثة والمتحجرات Mark Norell وفريقه متحجرتين تُظهران سلوكاً عتيقاً، ولو كان هناك على الإطلاق متحجرات يمكن وصفها بالمؤثرة فهما هاتان. أحدهما لديناصور صغير مريش نائماً ورأسه مغطى تحت ذراعه الشبيه بالجنح المطوي، بالضبط كما تنام الطيور الحديثة (الصورة ١١ في ملحق الصور)، أُعطي الحيوان الاسم العلمي Meilong (بالصينية أي: التنين النائم تماماً)، ولا بد أنه مات أثناء هجوعه. أما المتحجرة الأخرى فهي لأنثى ديناصور رشيق Theropod لاقت حتفها بينما تقبع في عشها المحتوي على اثنين وعشرين بيضة، سلوك فقس مماثل للذي للطيور.

إن كل متحجرات الديناصورات المريشة غير الطائرة تؤرخ ما بين ١٣٥ و ١١٠ مليون عام ماضٍ، متأخرة عن الأركيوبتركس الذي يعود إلى ١٤٥ مليون عام ماضٍ. هذا يعني أنهم لا يمكن أن يكونوا أسلاف الأركيوبتركس، لكنهم قد يكونون أقاربه. ربما استمرت الديناصورات المريشة في الوجود بعد أن أدى أحد أنسابهم إلى نشوء الطيور. ينبغي_إذن_أن نكون قادرين على إيجاد ديناصورات مريشة أقدم أيضاً كانت أسلاف الأركيوبتركس. المشكلة أن ذلك يُحفظ في رواسب خاصة فقط: الطمي المتجزع برفق لبيئات هادئة كقيعان البحيرات أو

الأهوار. وهذه الظروف نادرة جداً. إلا أننا يمكننا عمل التنبؤ التطوري القابل للاختبار التالي: يوماً ما سوف نجد متحجرات لديناصورات مريشة أقدم من الأركيوبتركس. (١١)

إننا لسنا متأكدين ما إذا كان الأركيوبتركس هو النوع الوحيد الذي أدى إلى نشوء الطيور. ويبدو بعيد الاحتمال أنه هو "الرابط المفقود". لكن بغض النظر، فإنه واحد من سلسلة طويلة من المتحجرات (بعضهم اكتشف من قبل الجريء Paul Sereno) تُوثق بجلاء نشأة الطيور الحديثة. وكلما صارت هذه المتحجرات أحدث، نرى أن الذيل الزاحفي يتقلص، والأسنان تختفي، وتندمج الأصابع معاً، وتظهر عظمة الصدر العريضة لتثبيت عضلات الطيران.

رابطين الأشياء ببعضها، فإن المتحجرات تُظهر أن المخطط الميكلي الأساسي للطيور، وذلك الريش الجوهري، قد تطورا قبل أن تستطيع الطيور الطيران. كان هناك الكثير من الديناصورات المريشة، وريشهم مرتبط بوضوح مع الذي للطيور الحديثة. لكن إذا لم يكن الريش قد نشأ كتكيف للطيران، فما الذي كان له على الأرض؟ مجدداً، إننا لا نعلم. ربما كان يستعمل للتزين أو الاستعراض، ربما لجذب العشاء. ويبدو رغم ذلك أكثر ترجيحاً أنهم قد استعملوا لعزل الحرارة. فبخلاف الزواحف الحديثة، ربما كانت الديناصورات الرشيقة حارة الدماء جزئياً، وحتى لو لم يكونوا فإن الريش كان سيساعد في الحفاظ على درجة حرارة الجسد. وما الذي تطور منه الريش هو سؤال أكثر غموضاً. التخمين الأفضل هو أنه قد نشأ من نفس الخلايا التي أنشأت حراشف الزواحف، لكن ليس كل العلماء متفقين على هذا التخمين.

رغم الأمور المجهولة، يمكننا عمل بعض التخمينات عن كيفية تشكيل الانتخاب الطبيعي للطيور الحديثة. لقد طورت الديناصورات اللامحة المبكرة أطرافاً وأيدي أطول، والتي ربما ساعدتهم على الإمساك بالفريسة والتعامل معها. هذا النوع من الإمساك سيؤيد تطور العضلات التي ستنتشر الطرفين الأماميين وتجذبهم إلى الجسد سريعاً: تماماً نفس الحركة المستعملة في السباحة الانحدارية في الطيران الحقيقي. ثم يتبعه الغطاء الريشي، ربما للعزل. مفترزين هذه الأفكار المبتكرة، فهناك على الأقل إذن سييلان يمكن أن يكون الطيران قد تطور من أحدهما. الأول يدعى سيناريو "الهبوط من الأشجار". هناك أدلة على أن بعض الديناصورات الرشيقة Theropods عاشت جزئياً على الأشجار. كانت ستساعد الأطراف المريشة تلك الزواحف على التزلق الهوائي من شجرة إلى أخرى، أو من شجرة إلى الأرض، مما كان سيساعدهم على الهرب من المفترسين، وإيجاد طعام بسهولة أكثر، أو تلطيف سقطاتهم.

سيناريو مختلف وأكثر ترجيحاً، يُدعى نظرية "الارتفاع من الأرض"، التي ترى أن الطيران قد تطور نتيجة الجري والوثب بذراعين مفتوحتين الذي ربما قامت به الديناصورات المريشة للإمساك بفرائسها. ربما قد تطورت الأجنحة الأطول أيضاً كمساعدات على الجري. طائر الحجلة *chukar partridge*، وهو طائر أحجل درسه **Kenneth Dial** بجامعة **University of Montana**، يمثل مثلاً حياً على هذه الخطوة. فطيور الحجلة هذه لا تطير أبداً تقريباً، ويرفرون بأجنحتهم لمساعدتهم على الجري صُعداً على نحو أساسي. الرفرفة لا تعطيههم فقط دفعاً إضافياً، بل أيضاً مقاومة أكثر ضد جاذبية الأرض. تستطيع أفراخه المولودة حديثاً الصعود على منحدرات بدرجة ٤٥ درجة، ويمكن لبالغيه صعود منحدرات بميل ١٤٥ درجة، متدلين أكثر من كونهم عموديين! بمجرد الركض والرفرفة بأجنحتهم. الأفضلية الواضحة هي أن التسلق صعداً يساعد هذه الطيور على الهرب من المفترسين. الخطوة التالية في تطوير الطيران ستكون قفزات هوائية قصيرة جداً، كالتي يقوم بها الديك الرومي والسلوى هرباً من الخطر.

سواء في سيناريو (المهبط من الأشجار) أم (الارتفاع عن الأرض)، كان يمكن للانتخاب الطبيعي البدء في تأييد الأفراد الذين استطاعوا الطيران أبعد، بدلاً من مجرد التزلق، أو القفز، أو الطيران لاندفاعات قصيرة. ثم ستأتي الابتكرات الأخرى التي تشترك فيها الطيور الحديثة، بما فيها العظام المجوفة لأجل الخفة، وعظمة الصدر العريضة تلك.

بينما قد نخمن بصدد التفاصيل، فإن وجود المتحجرات الانتقالية، وتطور الطيور من الزواحف هو حقيقة. تُظهر المتحجرات كالأركيوبتركس وأقاربه اللاحقين خليطاً من الصفات الشبه طيرية والزاحفية القديمة، وهم يظهرون في الوقت الصحيح في السجل الأحفوري: تنبأ العلماء أن الطيور قد تطورت من الديناصورات الرشيقة، وعلى نحو مؤكد كفاية وجدنا ديناصورات رشيقة ذوي ريش. إننا نرى تقدماً عبر الزمن من ديناصورات رشيقة مبكرة لديها أغشية للجسد رفيعة شعيرية إلى لاحقين ذوي ريش مميز، ربما كانوا متزلقين هوائيين ماهرين. ما نراه في تطور الطيور هو إعادة تشكيل لصفات قديمة (أطراف ذوات أصابع وشعيرات رفيعة على الجلد) إلى أخرى جديدة (أجنحة بلا أصابع وريش)، تماماً كما تتنبأ النظرية التطورية.

عودة إلى الماء: تطور الحيتان

اشتهر الخلقى الأمريكى **Duane Gish** لأجل محاضراته النشيطة والشعبية (وإن تكن مضللة على نحو متطرف) المهاجمة للتطور. حضرت ذات مرة إلى إحداها، وخلالها سخر **Gish** من نظرية علماء الأحياء بأن الحيتان تحدرت من حيوانات برية ذوي صلة بالأبقار. وسأل كيف يمكن أن تحدث هذه الانتقالة، حيث أن الشكل الوسيط سيكون متكيفاً على نحو رديء لكل من البر والماء، وهكذا لا يمكن أن يُبنى بالانتخاب الطبيعي؟ (هذا يماثل جدلية النصف جناح ضد تطور الطيور). لتوضيح قصده، عرض **Gish** شريحة صورة على الشاشة لحيوان كرتوني شبيه بعروس البحر نصفه الأمامي بقرة منقطة والخلفي سمكة. محير بجلاء بصدد مصيره التطوري، كان هذا الحيوان الكرتوني رديء التكيف على نحو جلي يقف على حافة الماء، فيما حامت علامة استفهام كبيرة فوق رأسه. كان للكرتون التأثير المطلوب: اندفع الجمهور في الضحك، وفكروا كم هم أغبياء علماء الأحياء التطورية.

في الواقع، فإن "البقرة-عروس البحر" الكرتونية هي مثال مضحك لشكل انتقالي بين الثدييات البرية والبحرية، "إخفاق ثديي" حسبما دعاه **Gish**، لكن فلننسى الأضحوكات والخطابة، وننظر إلى الطبيعة. هل نستطيع أن نجد أي ثديي يعيش على كل من البر والماء، نوع الكائن الذي يُفترض أنه لم يستطع التطور؟

بسهولة، فإن فرس أو جاموس النهر مرشح جيد، الذي رغم صلته الوثيقة بالثدييات البرية، يمكنه أن يصير مائياً مثلما هو بري تقريباً. هناك نوعان: جاموس النهر القزم، وجاموس النهر "القياسي"، الذي اسمه العلمي على نحو ملائم **Hippopotamus amphibious** جاموس النهر البرمائي. تقضي جواميس النهر معظم وقتها غاطسة في الأنهار والمستنقعات الاستوائية، ماسحين مجاهم بعيون وأنوف وآذان متموضعة أعلى رؤوسهم، كل منها يمكنه الانغلاق بإحكام تحت الماء. تتزوج جواميس النهر في الماء، وأطفالهم الرضع الذين يقدرون على السباحة قبل أن يقدروا على المشي يولدون ويرضعون تحت الماء. ولأنهم مائيون في الغالب عليهم، فإن لجواميس النهر تكيفات خاصة للصعود على الشاطئ للرعي: فهم عادة يراعون ليلاً، ولأنهم عرضة لحروق الشمس يفرزون سائلاً زيتياً أحمر يحتوي على صبغ، حمض عرقي جاموسنهرى، يعمل كعازل للشمس وربما كمضاد حيوي. هذا ما أدى إلى نشوء أسطورة أن جواميس النهر يعرقون دماً. جواميس النهر متكيفون جيداً على نحو واضح مع بيئتهم، وليس من الصعب رؤية أنهم لو وجدوا طعاماً كافياً في الماء، لكانوا تطوروا آخر الأمر إلى مائين بالكامل، إلى كائنات شبيهة بالحيتان.

إلا أننا لسنا مضطرين إلى مجرد تخيل كيفية تطور الحيتان بالاستقراء من كائنات حية. فقد صادف أن للحيتان سجلاً أحفورياً ممتازاً، متوافقاً مع عاداتهم المائية وعظامهم القوية سهلة التحجر. وقد بزغت معرفة كيفية تطورهم خلال العشرين سنة الأخيرة فقط. هذا واحد من أفضل أمثلتنا على الانتقال التطوري، حيث لدينا سلسلة مرتبة زمنياً من المتحجرات، ربما خط تحدر من الأسلاف والمتحدرين، يُظهر تحركهم من البر إلى الماء.

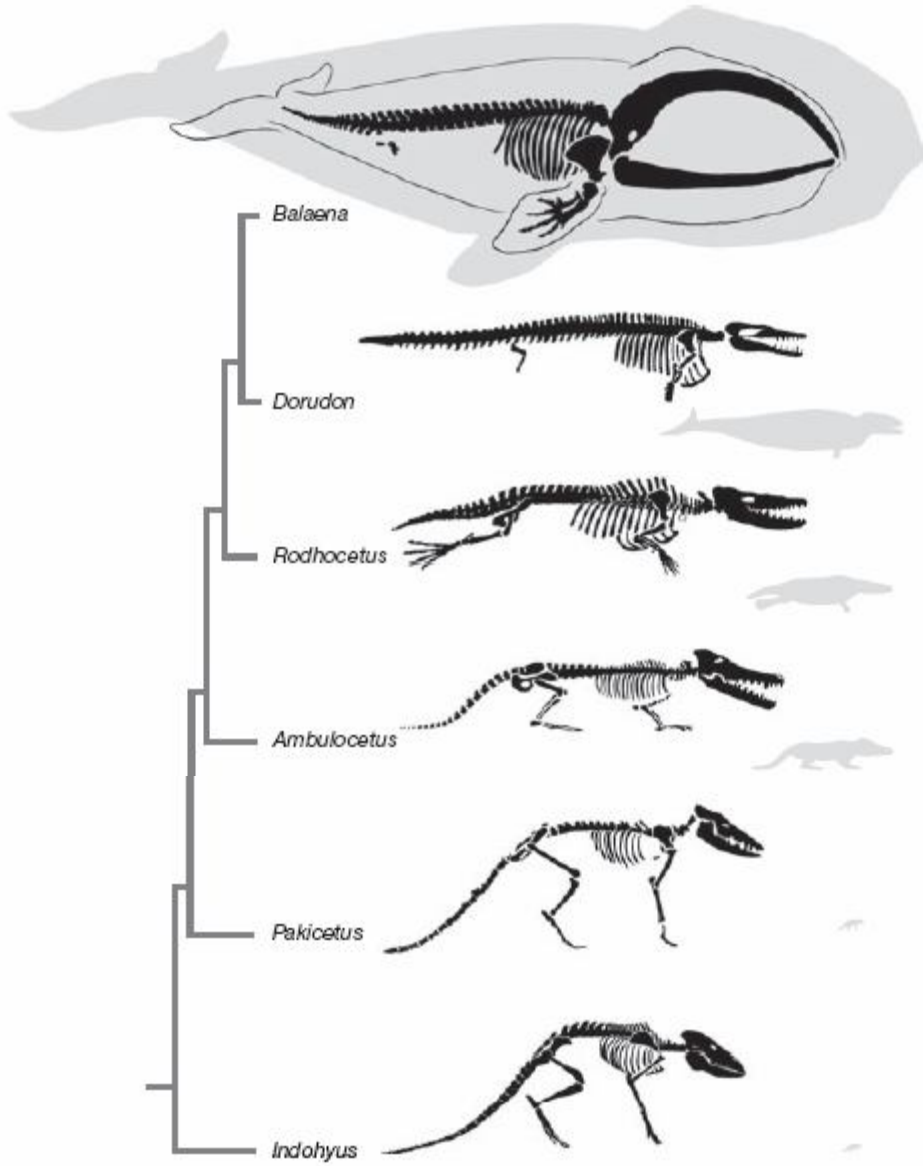
لقد أدرك منذ القرن السابع عشر أن الحيتان وأقاربهم: الدلافين وحيتان خنازير البحر ثدييات. وأنهم حارو الدماء، وينجبون أطفالاً أحياء يضرعونهم الحليب، ولهم شعر حول منخري الواحد منهم. والأدلة من الحمض النووي للحيتان، وكذلك التراكيب الأثرية اللاوظيفية كالحوض والرجلين تُظهر أن أسلافهم عاشوا على البر. تطورت الحيتان على نحو مؤكد تقريباً من نوعٍ من شفيعيات الأصابع: مجموعة الثدييات التي لها عدد فردي من الأظلاف، كالجمال والخنازير. (١٢)

يعتقد علماء الأحياء اليوم أن أوثق الكائنات الحية قرابة إلى الحيتان هم ولعلك خمنتَ هذا_جواميس النهر، لذا ربما سيناريو جاموس النهر إلى الحوت ليس متكلفاً جداً برغم كل شيء.

إلا أن للحيتان صفاتهم الخاصة الفريدة التي تجعلهم ملحوظين أكثر من أقاربهم البريين. هذا يتضمن غياب الرجلين الخلفيتين، والطرفين الأماميين المشكلين كالمجدافين، والذيل المسطح الشبيه بشعبة المرساة، وفتحة نفخ (فتحة أنف أعلى الرأس)، ورقبة قصيرة، وأسنان مخروطية بسيطة (مختلفة عن الأسنان المعقدة والمتعددة الأنياب للثدييات البرية)، وصفات خاصة للأذنين تمكنهم من السماع تحت الماء، وتنوّات قوية على أعلى العمود الفقري لتثبيت عضلات السباحة القوية للذيل. بفضل سلسلة مدهشة من المتحجرات وُجدت في الشرق الأوسط، يمكننا تتبع كل واحدة من هذه الصفات_عدا الذيل غير العظمي الذي لا يتحجر_من شكل بري إلى شكل مائي.

منذ ستين مليون عام ماضٍ هناك وفرة من متحجرات الثدييات، لكن لا متحجرات حيتان. تظهر الكائنات الشبيهة بالحيتان الحديثة بعد ثلاثين مليون عام لاحقة. ينبغي أن نكون قادرين_من ثم_على العثور على أشكال انتقالية خلال هذه الفجوة. ومرة أخرى، هذا بالضبط حيث يوجدون.

يُظهر الشكل التوضيحي ١٢، في ترتيب زمني، بعض المتحجرات المتضمنة في هذه الانتقالة، تشغل الحقبة ما بين الـ ٥٢ و ٤٠ مليون عام ماضٍ.



شكل توضيحي ١٢: أشكال انتقالية في تطور الحيتان الحديثة من السلف شفعي الأظلاف **Indohyus** إلى الحوت صفانحي الأسنان الحديث **Balaena** ذي الحوض والطرفين الخلفيين الأثريين، بينما الأشكال الأخرى هي متحجرات انتقالية. تظهر الأحجام النسبية للحيوانات في التظليل الرمادي.

ليس هناك حاجة لوصف هذه الانتقالة بالتفاصيل، إذ يتحدث الشكل التوضيحي المرسوم بوضوح إن لا يكن على نحو صارخ عن كيفية لجوء حيوان عايش فوق البر إلى الماء. تبدأ السلسلة بمتحجرة مكتشفة حديثاً

لقرب وثيق الصلة إلى الحيتان، حيوان بحجم الشره (الراكون) يدعى **Indohyus**. عاش منذ ٤٨ مليون عام، وقد كان **Indohyus** لديه الصفات الخاصة للأذنين والأسنان التي تُرى فقط في الحيتان الحديثة وأسلافهم المائين. رغم أن **Indohyus** يظهر متأخراً قليلاً عن الأسلاف المائية الضخمة للحيتان، فإنه ربما كان قريباً للغاية مما كان يبدو عليه سلف الحيتان. وقد كان مائياً جزئياً على الأقل. نعلم هذا لأن عظامه كانت أكثر كثافة من التي للثدييات البرية تماماً، التي تحول دون تمايل الكائن يمنى ويسرى في الماء، ولأن النظائر الذرية المستخلصة من الأسنان تُظهر أنه امتص وفرة من الأكسجين من الماء، وربما خاض في الأنهار أو البحيرات الضحلة للرعى على النباتات أو الهرب من أعدائه، بصورة مشابهة للغاية لما يفعل اليوم حيوان مشابه، الـ **Chevrotain** المائي الإفريقي. ^(١٣) ربما وضعت هذه الحياة التي جزء منها في الماء أسلاف الحيتان على طريق صيرورتهم مائين على نحو كامل.

لم يكن **Indohyus** سلفاً للحيتان، إلا أنه كان على نحو مؤكد تقريباً قريبهم. لكن لو وعدنا في الزمن أربعة ملايين سنة أخرى، إلى ٥٢ مليون سنة ماضية، نرى ما لعله ذلك السلف تماماً. إنها متحجرة جمجمة من كائن بحجم الثعلب يُدعى **Pakicetus**، الذي كان أشبه بالحوث أكثر بقليل جداً من **Indohyus**، لديه أسنان أكثر بساطة وأذنين أشبه بالحيتان أكثر. لا زال الـ **Pakicetus** لا يبدو شبيهاً في شيء للحيتان الحديثة، لذا فلو كنت في الجوار آنذاك لرؤيته لما كنت ستحدس أنه أو أحد أقاربه الوثيقين سيؤدي إلى نشوء تشعب تطوري درامي. ثم يتلو ذلك في تتابع سريع سلسلة من المتحجرات اللاتي تصير أكثر فأكثر مائية مع الزمن. عند خمسين مليون سنة ماضية كان هناك الـ **Ambulocetus** الجدير بالملاحظة (يعني اسمه باللاتينية الحوت السائر)، ذو جمجمة ممتدة وأطراف ناقصة لكن لا تزال قوية، أطراف تنتهي بأظلاف تشي بسلفتها. ربما قضى معظم وقته في الماء الضحل، وتهادى على نحو أخرق على البر، على نحو شديد الشبه بالفقمة. أما **Rodhocetus** منذ ٤٧ مليون عام ماضٍ فكان مائياً بدرجة أكبر. تحرك منخره إلى حد ما إلى الخلف، وكان له جمجمة أكثر امتداداً، مع امتدادات قوية على العمود الظهري لتثبيت عضلات ذيله، لا بد أنه كان ساجحاً ماهراً، لكنه كان معاقاً على البر بسبب حوضه وطفه الخلفيين الصغار. قضى الكائن بالتأكيد معظم إن لم يكن كل وقته في البحر. آخراً عند أربعين مليون سنة ماضية، نجد متحجرات الـ **Basilosaurus and Dorudon**، وهي الثدييات مائية على نحو كامل بوضوح ذوي رقاب قصيرة ومنخرين أعلى الجمجمة. لا يمكن أن يكونوا قد قضوا أي وقت على البر، لأن أحواضهم وأرجلهم الخلفية كانت ضامرة (كان لـ **Dorudon** ذي طول الخمسين قدماً رجلان طول الواحدة منهما قدمان فقط) وكانت غير مرتبطة ببقية الهيكل العظمي.

لقد كان تطور الحيتان من حيوانات برية سريعاً على نحو ملحوظ: معظم التغير حدث خلال عشرة ملايين سنة فقط. هذا ليس أكثر بكثير من الوقت الذي استغرقناه للانفصال عن سلفنا المشترك مع الشمبانزي، وهي انتقاله تضمنت تعديلاً أقل بكثير للجسد. بهدوء وثبات، لم يتطلب التكيف للحياة في البحر تطور أية صفات جديدة كأنها علامة تجارية، بل فقط تعديلات على القديمة.

لكن لماذا تعود بعض الحيوانات إلى الماء على نحو عام؟ مع أن منذ ملايين السنوات الأسبق غزا أسلافهم البر. إننا لسنا متأكدين لماذا كانت هناك هجرة عكسية، إلا أن هناك أفكاراً عديدة. إحدى الاحتمالات تتضمن اختفاء الديناصورات إلى جانب أقاربهم المائيين المفترسين، mosasaurs, ichthyosaurs, and plesiosaurs آكلي السمك. هذه الكائنات لم تكن ستتنافس فقط مع الثدييات المائية على الطعام، بل ربما جعلت منهم وجبة. مع انقراض منافسيهم، ربما وجد أسلاف الحيتان كوة مفتوحة، خالية من المفترسين وغنية بالطعام. كان البحر مستعداً للاجتياح. كل منافعه كانت على بُعد طفرات وراثية قليلة.

ما الذي تقوله المتحجرات

إن تكن عند هذه النقطة شاعراً بالربكة مع المتحجرات، فكن متعزياً بأي أهملتُ المئات من الأخرى التي تُظهر أيضاً التطور. فهناك انتقاله بين الزواحف والثدييات، موثقة بإسهاب للغاية مع "الثدييات شبيهة الزواحف" الوسيطة التي هي مادة العديد من الكتب. ثم هناك الأحصنة كشجرة تطورية متفرعة أدت من سلف صغير خماسي الأظلاف إلى النوع ذي الحوافر الفخيم للعصر الحالي (صورة ١٢ ب). وبالتأكيد هناك سجل أحفوري بشري، وصفناه في الفصل الثامن. بالتأكيد أفضل مثال على تحقيق تنبؤ تطوري.

خشية الإطناب سأشير فقط على نحو مختصر إلى القليل من الأشكال الانتقالية الهامة الأخرى. الأول هو حشرة. لقد افترض علماء الحشرات منذ زمن طويل من التشابهات التشريحية أن النمل قد تطور عن زنابير غير اجتماعية. في عام ١٩٦١ عثر E.o.Wilson وزملاؤه على "خلية انتقالية"، محفوظة في الكهرمان، تحمل بالضبط تقريباً مجموعة الصفات شبه النملية وشبه الزنبورية التي تنبأ بها علماء الحشرات. (شكل توضيحي وصورة برقم ١٣ في ملحق الصور).

على نحو مماثل، افترض منذ زمن طويل أن الثعابين قد تطورت من زواحف شبيهة بالسحالي فقدت أرجلها، حيث أن الزواحف ذوات الأرجل تظهر في السجل الأحفوري قبل الثعابين تماماً. في عام ٢٠٠٦ عثر علماء متحجرات منقبين في Patagonia على متحجرة لأقدم ثعبان معروف، يعود إلى تسعين مليون سنة. تماماً كما قد تُنبأ، كان لديه حزام حوضي ضئيل ورجلين خلفيتين ضامرتين. (صورة ١٣ ب في ملحق الصور)

وربما أكثر اكتشاف مثير من بين الجميع هو متحجرة عمرها ٥٣٠ مليون عام من الصين تدعى *Haikouella lanceolata*، تشبه سمكة أنقليس ذات زعنفة ظهرية مشرشفة. ولها أيضاً رأس ومخ وقلب وعمود غضروفي على طول الظهر: الحبل الشوكي. هذا يعينها ربما كأقدم حبلي، المجموعة التي أدت إلى نشوء كل الفقاريات أو الحبليات، بما في ذلك نحن. ربما يكمن في هذا الكائن المعقد ذي طول البوصة الواحدة جذور تطورها.

يُعلمنا سجل الأحافير ثلاثة أشياء. أولاً، إنه يتحدث بصوت عالٍ وعلى نحو بليغ عن التطور. يؤكد السجل في الصخور تنبؤات عديدة لنظرية التطور: التغير التدريجي خلال خطوط التحدر (الدُريّات)، وانشقاق خطوط التحدر، ووجود أشكال انتقالية بين كل نوعين مختلفين من الكائنات. ليس هناك من سبيل لتجنب هذه الأدلة، ولا إقصائها، التطور قد حدث، وفي حالات كثيرة نرى كيف.

ثانياً، عندما نجد أشكالاً انتقالية، فهي تظهر في السجل الأحفوري تماماً حيث ينبغي أن تكون. أقدم الطيور تظهر بعد الديناصورات لكن قبل الطيور الحديثة. نرى حيتاناً سلفية تسد الفجوة بين أسلافهم عديمي الخبرة بالسباحة والحيتان الحديثة تماماً. إن لا يكن التطور حقيقة، لما ظهرت المتحجرات في ترتيب له منطق تطوري. مسؤولاً ما هي الملاحظة الممكنة تصورها تدحض التطور، تدمر عالم الأحياء سريع الغضب J. B. S. Haldane حسبما يُقال مجيئاً: "متحجرات أرانب في العصر الكامبري!" (العصر الجيولوجي الذي انتهى عند ٥٤٢ مليون عام ماضٍ). ليس هناك من حاجة للقول، لم يُعثر قط على أرانب قبل كامبرية أو أي متحجرات أخرى منطوية على مفارقة تاريخية.

آخرًا، فإن التغير التطوري حتى من النوع الكبير يتضمن دوماً تقريباً إعادة تشكيل القديم إلى الجديد. فأرجل الحيوانات البرية هي تغييرات على الأطراف القوية للسمك السلفي. عظام الأذن الوسطى الصغيرة للشذيات هي إعادة تشكيل لعظام الفك لأسلافهم الزاحفيين. أجنحة الطيور معدلة عن أرجل الديناصورات. والحيتان هي حيوانات برية ممطوطة صارت أطرافها مجاديف وتحركت مناخيرها إلى أعلى الرأس.

ليس هناك سبب لكي يقوم مصمم سماوي بتشكيل الكائنات من نقطة انطلاق، مثل مهندس معماري يصمم مباني، وينبغي عليه عمل نوع جديد بإعادة تشكيل ملامح الموجودة، كل نوع كان يمكن أن يُبنى من المرتبة الدنيا إلى العليا. لكن الانتخاب الطبيعي يمكنه فقط العمل بتغيير ما هو موجود فعلياً. فهو لا يمكنه إنتاج صفات جديدة من العدم: تتنبأ نظرية التطور_إذن_أن الأنواع الجديدة سوف تكون نسخاً معدلة من القديمة. يؤكد السجل الأحفوري بإسهاب هذا التنبؤ.

الفصل الثالث

الآثار: الأعضاء الأثرية والأجنحة والنصيمات الرديئة والجينات الميئة

“لا شيء في علم الأحياء يكون له معنى منطقي إلا في ضوء التطور”

Theodosius Dobzhansky

في أوروبا القرون الوسطى، قبل أن يكون هناك ورق، كانت تصنع المخطوطات بالكتابة على الرقاق والرقاع، صفحات من جلد الحيوان المجفف. ولأن إنتاجها كان صعباً، أعاد كثير من كتبة القرون الوسطى ببساطة استعمال الكتب القديمة بكشط الكلمات القديمة والكتابة على الصفحات النظيفة من جديد. هذه المخطوطات المعاد تدويرها تُدعى في الإنجليزية Palimpsests من الكلمة اليونانية Palimpsestos أي "مكشوفة مجدداً".

غالباً، رغم ذلك، بقيت آثار رقيقة من الكتابة الأقدم. هذا تكشف عن دور هام في فهمنا للعالم القديم. فكثير من النصوص العتيقة في الحقيقة معروف لنا فقط بالتحديق أسفل طبقة الكتابة الفوقية لتغطية الكلمات الأصلية. ربما أشهر هؤلاء هي مخطوطة أرخميدس، كُتبت أولاً في القسطنطينية في القرن العاشر الميلادي ثم استُنظفت وُكُتبت فوقها بعد ثلاثة قرون لاحقة كتاب صلاة من قِبَل كاهن. في عام ١٩٠٦ تعرف عالم كلاسيكيات دماركي على النص الأصلي لأرخميدس. منذ ذلك الحين، استُعملت مجموعة من أشعة X ، وإدراك ألباني بصري، ووسائل معقدة أخرى لكشف النص الأصلي التحتي. أنتج هذا العمل المضني ثلاثة أبحاث رياضية لأرخميدس مكتوبة في اليونانية العتيقة. اثنان منهم كانا مجهولين سابقاً وهامان على نحو ماس في تاريخ العلم. يمثل هذه الوسائل الملهزة نسترجع الماضي.

كمثل هذه النصوص القديمة، الكائنات مخطوطات تاريخية معاد كسطها، التاريخ التطوري. فضمن أجساد الحيوانات والنباتات توجد مفاتيح لأصلها السلفي، مفاتيح هي شهادة على التطور، وهي كثيرة. خُفِيَتْ هاهنا سمات خاصة "أعضاء أثرية"، التي يكون لها منطوق فقط كبقايا سمات كانت قديماً مفيدة في سلف. ونجد أحياناً "تأسل" أي عودة إلى صفات الأسلاف تنتج بالانبعاث المُجَدِّد العَرَضِيّ لجينات سلفية أُسَكِّتَتْ منذ زمن بعيد. اليوم لأننا يمكننا قراءة تسلسلات الحمض النووي مباشرة، نجد أن الأنواع هي أيضاً مخطوطات تاريخية أحيائي جزئية معاد كسطها: ففي جينوماتها (مجاينها) كُتِبَ الكثير من تاريخهم التطوري، متضمناً حطام الجينات التي كانت مفيدة قديماً. ما هو فوق هذا، أنه في تطورهم من أجنة، الكثير من الأنواع تمر بتحويلات غريبة للشكل: أعضاء وسمات أخرى تظهر، ثم تتغير بطريقة درامية أو حتى تختفي تماماً قبل الولادة. والأنواع ليست بذلك التصميم الجيد تماماً، فأيضاً يُظهر الكثير منهم عيوباً هي علامات ليس على مهندس سماوي، بل على التطور.

دعا Stephen Jay Gould هذه المخطوطات الحيوية معادة الكتابة عليها بـ "العلامات الخالية من المعنى للتاريخ". لكنهم ليسوا بلا معنى في الحقيقة، إذ أنهم يؤلفون بعض أقوى الأدلة على التطور.

الأعضاء الأثرية

عندما كنت طالباً متخرجاً في Boston، كنت متطوعاً لمساعدة عالم متقاعد قد كتب ورقة عما إذا كان أكثر فعالية للحيوانات حارة الدماء أن تسير على رجلين أم أربعة. اعتزم على إرسال الورقة إلى دورية الطبيعة Nature، إحدى أكثر الدوريات العلمية مهابة، وسألني أن أساعده على أخذ صورة أخاذة كفاية لوضعها على غلاف الدورية ولجذب الانتباه إلى عمله. متحمساً للخروج من المعمل، قضيت عصرًا كاملاً طارداً حصاناً ونعامة حول حظيرة، آملاً الحصول عليهما جاريتين جوار بعضهما، مظهرًا أسلوبَي الركض في صورة واحدة. غني عن القول أن الحيوانين رفضا التعاون، و—كون كليهما قد أُهْمِك—أقلعنا عن الأمر في النهاية، رغم أننا لم نحصل على الصورة قط. (١٤) لقد علمتني الخبرة درساً بيولوجياً: أن النعام لا يقدر على الطيران، لكن لا يزال يقدر على استعمال جناحيه. فعندما يجري يستخدم جناحيه للتوازن، ناشراً إياهما على الجانبين لحفظه من الانقلاب. وعندما تصير نعامة مستثارة—كما حاولت أن تفعل عندما طاردها حول حظيرة—تجري اتجاهك مباشرة، ناشرة جناحيها في استعراض مهدد. هذه إشارة للابتعاد عن الطريق، لأن النعامة المستاءة يمكنها بسهولة نزع أحشائك بركلة سريعة واحدة. يستخدمون أجنحتهم أيضاً في استعراضات التزاوج (١٥)، وينشرونها لتظليل أفراسهم من الشمس

الإفريقية القاسية. الدرس مع ذلك بصير أعمق. إن جناحي النعامة هما صفة أثرية: سمة لنوع كانت تكيفاً في أسلافه، لكنها إما فقدت فائدتها على نحو كامل أو كما في النعام اكتسبت استعمالات جديدة. ككل الطيور غير الطائرة، ينحدر النعام من أسلاف طائرين. نعلم هذا من كل من الدليل الأحفوري ومن نمط السلفية الذي تحمله الطيور غير الطائرة في حمضها النووي. إلا أن الأجنحة رغم أنها لا تزال موجودة لم تعد تقدر على مساعدة الطائر في الطيران إلى علف أو الهرب من المفترسين أو الطلاب المتخرجين المزعجين. ومع ذلك فالأجنحة ليست غير مفيدة، فقد طورت وظائف جديدة. فهي تساعد الطائر في الحفاظ على التوازن، والتزواج، وتهديد أعدائه.

النعام الإفريقي ليس الطائر غير الطائر الوحيد. فبجوار طائفة مسطحات الصدر (مجموعة طيور غير طائرة ذوو عظم صدر مسطح بلا بروز للقص المترجم): الطيور غير الطائرة التي تتضمن الريّة الجنوب إفريقي والإيمو الأسترالي والكيوي الأسترالي، هناك دستات من أنواع الطيور الأخرى التي فقدت على نحو مستقل القدرة على الطيران. هؤلاء يتضمنون الـ rais، والطيور الغواصة، والبط، وبالتأكيد البطريق. ربما الأكثر غرابة هو الكاكابو Kakapo النيوزيلندي، ببغاء بدين غير طائر يعيش بشكل رئيسي على الأرض لكن يمكنه أيضاً تسلق الأشجار والهبوط بلطف إلى أرض الغابة. إن الكاكابو عرضة لخطر الانقراض على نحو خطير: أقل من مئة لا زالوا يوجدون في البرية. بسبب عدم قدرتهم على الطيران، هم فريسة سهلة للمفترسين الجلوبين إلى البيئة كالقطط والفتران.

كل الطيور غير الطائرة لديها أجنحة، في بعضها كالكيوي تكون الأجنحة صغيرة جداً، فقط بضع بوصات طولاً ومدفونة تحت ريشهم، إلى حد أنه لا يبدو أن لها أية وظيفة. هم فقط بقايا. في آخرين كما رأينا مع النعام الأجنحة لها استعمالات جديدة. في البطاريق تطورت الأجنحة السلفية إلى زعانف، تُمكن الطائر من السباحة تحت الماء بسرعة مذهلة. ومع ذلك كلهم لديهم نفس العظام بالضبط التي نراها في أجنحة الأنواع التي تستطيع الطيران. ذلك لأن أجنحة الطيور غير الطائرة ليست مُنتج تصميم مُتعمّد (لماذا سيستخدم خالق نفس العظام بالضبط في الأجنحة الطائرة وغير الطائرة، بما في ذلك أجنحة البطاريق السباحة؟)، بل منتج التطور من أسلاف طائرين.

دائماً ما يقول معارضو التطور نفس الجدلية عندما يُستشهد بالسّمات الأثرية كدليل على التطور، يقولون: "السّمات ليست بلا فائدة، فهم إما مفيدون لشيء ما، أو إننا لم نكتشف بعد لأجل ماذا هي." هم يدعون بعبارة أخرى أن السّمة لا يمكن أن تكون أثرية إن كانت لا يزال لها وظيفة، أو وظيفة لم تُكتشف بعد.

لكن هذا الجواب يفتقد غرضه. فالنظرية التطورية لا تقول أن الخصائص الأثرية ليس لها وظيفة بالضرورة. فيمكن لصفة أن تكون أثرية ووظيفية في نفس الوقت. إنها أثرية ليس لأنها لا وظيفية، بل لأنها لم تعد تقوم بالوظيفة التي تطورت لأجلها. فجناحا النعامة مفيدان، لكن هذا لا يعني أنهما لا تقولان شيئاً عن التطور. ألن يكون غريباً لو ساعد خالق النعام على موازنة أنفسهم بإعطائهم لواحق يصادف تمامً أن تبدو مثل الأجنحة الضامرة، ومبنية بنفس الطريقة بالضبط التي للأجنحة المستخدمة للطيران؟

في الواقع نحن نتوقع أن الصفات السلفية سوف تطور استعمالات جديدة، هذا هو ما حدث تماماً عندما بنى التطور صفات جديدة من القديمة. لاحظ دارون نفسه أن: "عضو يُجعل خلال عادات الحياة المتغيرة لا وظيفياً أو مؤدياً لأحد الأغراض، يمكن بسهولة أن يُعدّل ويُستخدم لغاية أخرى."

لكن حتى عندما نحدد أن صفة هي أثرية، لا تنتهي الأسئلة. ففي أي أسلاف كانت وظيفية؟ ما الذي كانت تُستعمل له؟ لماذا فقدت وظيفتها؟ لماذا ما زالت موجودة بدلاً من الاختفاء على نحو كامل؟ وأي وظائف جديدة إن يكن هناك أي منها قد طورتها؟

فلنتناول الأجنحة مجدداً. على نحو واضح، هناك أفضليات كثيرة لامتلاك جناحين، أفضليات تشاركتها الأسلاف الطائرة للطيور غير الطائرة. وبالتالي لماذا فقدت بعض الأنواع قدرتها على الطيران؟ إننا لسنا متأكدين على نحو جازم، إلا أن لدينا بعض المفاتيح القوية. فمعظم الطيور التي طورت عدم الطيران عملت ذلك على جزر: الدودو المنقرض على جزيرة Mauritius، ال rail الهاويي، الكاكابو والكيوي في نيوزيلاند، والكثير من الطيور غير الطائرة تُسمى بأسماء بعد أسماء الجزر التي تسكن فيها: (the Samoan wood rail, the Gough island moorhen, the Auckland Island teal). كما سنرى في الفصل القادم، أحد السمات الملاحظة للجزر البعيدة افتقارها للشديدات والزواحف، الأنواع التي تفتقر الطيور. لكن ماذا عن مسطحات الصدر التي تعيش على القارات، كالنعام والإيمو؟ كل من هذين قد تطور في نصف الكرة الجنوبي حيث هناك مفترسون ثدييون أقل بكثير مما في الشمال.

إن خلاصة الموضوع هي هذا: الطيران مكلف أيضاً، يستنفد وفرة من الطاقة يمكن بدلاً من ذلك أن تُحوّل إلى التكاثر. إن كنت تطير على نحو أساسي للابتعاد عن المفترسين، لكن المفترسين غالباً مفتقدون في الجزر، أو الطعام منال بسهولة على الأرض، كما يمكن أن يكون على الجزر (والتي غالباً ما تفتقر إلى الأشجار الكثيرة)،

من ثم لماذا تحتاج أجنحة وظيفية بالكامل؟ في وضع كهذا، الطيور ذوات الأجنحة الضامرة لها أفضلية تكاثرية، ويمكن للانتخاب الطبيعي أن يؤيد عدم الطيران أيضاً بضمورها. في كلتا الحالتين، سيؤيد الانتخاب مباشرةً الطفرات التي تؤدي إلى أجنحة أصغر تدريجياً، مؤدياً إلى عدم القدرة على الطيران.

إذن لماذا لم يختفوا على نحو كامل؟ في بعض الحالات هم تقريباً لديهم: جناحا الكيوي هما نتوءات لا وظيفيان، لكن عندما يقوم الجناحان باستعمالات جديدة_ كما في النعام_ سيُبقى الانتخاب الطبيعي عليهما. برغم أنهما في شكل لا يُمكن من الطيران. في أنواع أخرى، ربما تكون الأجنحة في عملية الاختفاء، ونحن ببساطة في وسط هذه العملية.

العيون الأثرية شائعة أيضاً، فالعديد من الحيوانات، بما في ذلك الحفارون وقاطنو الكهوف، تعيش في ظلام تام، لكننا نعلم من بناء الأشجار التطورية أنهم انحدروا من أنواع عاشت فوق الأرض وكان لها عيون وظيفية. كالأجنحة، العينان عبء عندما لا تحتاجهما. فهما يستهلكان طاقة للبناء، ويمكن أن يُجرّحوا بسهولة. بالتالي فإن أي طفرات تؤيد فقدانها ستكون مفيدة بجلاءٍ عندما يكون هناك ظلام لا يُمكن من الرؤية تماماً. بشكل اختياري، يمكن أن تتراكم الطفرات الوراثية المقللة للرؤية طالما أنها لا تساعد ولا تؤذي الحيوان.

تماماً مثل فقدان التطوري للعيون الذي حدث في أسلاف الجرذ الخلدني الأعمى في منطقة شرق البحر المتوسط، وهو قارض طويل إسطواني ذو أرجل قصيرة غليظة، يشبه قطعة سحج مكسوة بالفرو ذات فم صغير. يقضي هذا الكائن كل حياته تحت الأرض. ومع ذلك فلا يزال يحتفظ بأثر عين، عضو صغير قطره مليمتر واحد فقط ومخبأً بالكامل تحت طبقة حامية من الجلد. لا يمكن أن تصنع العين المتبقية صوراً. يخبرنا الدليل الجزيئي أن منذ حوالي ٢٥ مليون سنة ماضية، تطورت الجرذان الخلدية العمياء من قوارض مبصرة، وعيونهم الضامرة تشهد على هذه السلفية. لكن لماذا تبقى هذه البقايا على العموم؟ تُظهر الدراسات المعاصرة أنها تحتوي على صبغيات رؤية حساسة لمستويات منخفضة من الضوء، وتساعد على تنظيم إيقاع نشاط الحيوان اليومي. هذه الوظيفة المتبقية، مقادة بكميات ضئيلة من الضوء النافذ إلى تحت الأرض، يمكنها تفسير استمرار العيون الأثرية. (انظر صورة ١٤ أ)

أما الخلدان الحقيقية، التي ليست قوارض بل ثدييات آكلو حشرات، قد فقدت على نحو مستقل عيونها، محتفظة بعضو أثري مغطى بالجلد فقط. يمكنك رؤيته بدفع الفرو الذي على رأسه جانباً.

على نحو مماثل، في بعض النعابين الحفارة تكون العيون محبأة على نحو كامل تحت الحراشف. الكثير من حيوانات الكهوف كذلك لها عيون ضامرة أو مفقودة. هذا يتضمن سمكاً (مثل سمكة الكهوف العمياء، يمكنك شراء واحدة من محلات الحيوانات الأليفة)، وعناكب، وسلاماندرات، وجمبيري، وخنافس. هناك حتى جراد بحر أعمى لا يزال لديه سويقتي العينين لكن لا عينين فوقهما.

الحيتان هم كنز مكتشف من الأعضاء الأثرية. الكثير من الأنواع الحية لديها عظام حوض وأرجل خلفية أثريين، تشهد كما رأينا في آخر فصل على تحدرهم من أسلاف بريبة رباعية الأرجل. إن نظرت إلى هيكل عظمي كامل لحوت في متحف، غالباً ستري عظام الرجلين الخلفيتين والحوض الصغار معلقين ببساطة ببقية الهيكل العظمي بأسلاك. هذا لأنهم في الحيتان الحية ليسوا مربوطين ببقية العظام، بل ببساطة مطمورون في النسيج. لقد كانوا قديماً جزءاً من الهيكل العظمي، لكن صاروا غير مرتبطين وصغاراً لما لم يعد لهم احتياج. إن قائمة الأعضاء الأثرية في الحيوانات يمكن أن تملأ دليلاً كبيراً. دارون نفسه الذي كان جامع خنافس نهم في صغره أشار إلى أن بعض الخنافس غير الطائرة لا يزال لديها آثار الأجنحة تحت الأغشية الجناحية المدموجة ("قوقعة" الخنفس).

نحن البشر لدينا الكثير من الصفات الأثرية المثبتة أننا تطورنا. أشهرها هو الزائدة. المعروفة طبيياً بالزائدة دودية الشكل *Vermi form*، إنها إسطوانة رقيقة بحجم القلم من النسيج الكيسي أو المصران الأعور، الذي يتموضع عند ملتقى أمعائنا الغليظة والرقيقة، كالكثير من الصفات الأثرية، فإن حجمها ودرجة تنميتها متنوعة بدرجة عالية: ففي البشر، يتراوح طولها ما بين حوالي البوصة إلى ما فوق القدم. حتى أن بعض الناس تولد بدون واحدة.

في الحيوانات آكلي العشب كالكوالات والأرانب والكانجارو، يكون الأعور وطرفه المستدق الزائدي أكبر مما لدينا. هذا أيضاً ينطبق على الرئيسيات آكلي الأوراق كالليمورات، والليمورات البليدة (ليمور صغير بطيء الحركة عديم الذيل يسعى ليلاً بغابات آسيا)، والقروود العنكبوتية. يُستعمل الكيس المتسع كوعاء تخمر (كـ "الأمعاء الإضافية" لدى الأبقار)، محتوياً على بكتريا تساعد الحيوان على تحليل السليلوز إلى سكريات قابلة للاستعمال. أما في الرئيسيات الذين يحتوي نظامهم الغذائي على أوراق أقل، كالأورانجوتانات (إنسان الغاب) والمكاك، يكون الأعور والزائدة ضامرين. في البشر الذين لا يأكلون أوراق الشجر ولا يمكنهم هضم السليلوز، قد انقرضت الزائدة تقريباً. على نحو واضح، كلما كان الحيوان أقل عشبية، صغر المصران والزائدة. بعبارة

أخرى: فإن زائدتنا هي ببساطة بقية عضو كان هاماً على نحو خطر لأسلافنا آكلي الأوراق، لكن بلا قيمة فعلية لنا اليوم.

هل تقوم الزائدة بأي فائدة لنا على الإطلاق؟ إن تكن كذلك، فهذا غير واضح. فإن إزالتها لا تؤدي إلى أية آثار جانبية سيئة أو زيادة معدل الوفاة (في الحقيقة، يبدو أن إزالتها تقلل التهاب القولون). باحثاً حول الزائدة في كتابه الدراسي الجامعي الشهير (الجسم الفقاري)، علق عالم الإحاثة **Alfred Romer** باقتضاب: "أهميتها الرئيسية تتبدى كدعم مالي لمهنة الجراحة". لكن لنكون متحريين الدقة، ربما تكون ذات استعمال ضئيل. تحتوي الزائدة على قطع من النسيج ربما تعمل كجزء من النظام المناعي. لقد اقترح أيضاً أنها تُزود بملجأ للبكتريا المعوية عندما تُزيلها عدوى من بقية جهازنا الهضمي.

لكن هذه الفوائد الثانوية مرجوحة حتماً بالمشاكل الخطيرة التي تأتي من الزائدة البشرية. فضيقها يجعلها تنسد بسهولة، مما يمكن أن يؤدي إلى إصابتها بالعدوى والالتهاب. أو ما يُعرف بالتهاب الزائدة الدودية. إن لم تعالج، فالزائدة المنفجرة يمكن ان تقتل المصاب. لديك احتمال واحد على خمسة عشر للإصابة بالتهاب الزائدة في حياتك. لحسن الحظ، بفضل الممارسة الحديثة المتطورة للجراحة، فاحتمال الموت عندما تُصاب بالتهاب الزائدة هو فقط ١%. لكن قبل أن يبدأ الأطباء في إزالة الزوائد الملتهبة في أواخر القرن التاسع عشر، لربما فاق معدل الوفاة ٢٠%. بعبارة أخرى، قبل عصر الإزالة الجراحية، أكثر من شخص من كل مئة مات من التهاب الزائدة. هذا كان انتخاباً طبيعياً قوياً جيداً.

خلال حقبة التطور البشري المديدة_أكثر من ٩٩% منها_لم يكن هناك جراحون، وقد عشنا بقبلة موقوتة دقاقة في حشانا. عندما ترن المزايا الضئيلة للزائدة مقابل مضارها الفادحة، فمن الواضح أنها إجمالاً شيء سيء امتلاكه ببساطة. لكن بصرف النظر عما إذا كانت جيدة أم سيئة، لا تزال الزائدة البشرية أثرية، لأنها لم تعد تقوم بالوظيفة التي تطورت لأجلها.

إذن لماذا لا زلنا نملك واحدة؟ لم نعرف الإجابة بعد. ربما في الحقيقة قد كانت في طريقها إلى الاختفاء، لكن الجراحة قد تخلصت من الانتخاب الطبيعي ضد الناس ذوي الزوائد الدودية. هناك احتمالية أخرى ان الانتخاب لا يمكنه تقليص الزائدة أكثر من ذلك دون أن تصير ضارة بدرجة أكبر: الزائدة الأصغر ربما تشكل خطراً أكثر بانسداده. ذلك ربما هو عقبة طريق تطويرية لاختفائها بالكامل.

تعج أجسادنا ببقايا أخرى من السلفية الرئيسية. فلدينا ذيل أثري: العصص، أو النهاية مثلثية الشكل لعمودنا الفقري، إنها مصنوعة من فقرات مستقلة مدموجة معلقة أسفل أحواضنا. إنها ما تبقى من الذيل الطويل المفيد لأسلافنا (الصورة ١٤). إنها لا تزال لها وظيفة (بعض العضلات المفيدة مرتبطة إليها)، لكن تذكر أن أثريتها لا تُشخص بعدم فائدتها بل لأنها لم يعد لها الوظيفة التي تطورت أصلاً لأجلها. على نحوٍ معبر، بعض البشر لديهم عضلة ذيلية أثرية (العضلة الباسطة العصبية)، متطابقة للتي تحرك ذيول القرود والثدييات الأخرى. إنها لا تزال متصلة بعصعصنا، لكن بما أن العظام غير قادرة على التحرك، فإن العضلة غير مفيدة. ربما يكون لديك واحدة لكنك لا تعرفها حتى.

عضلات أثرية أخرى تصير ظاهرة في الشتاء، أو عند مشاهدة أفلام الرعب. هذه هي العضلات ناصبة الشعر، عضلات ضئيلة متصلة بقاعدة كل شعرة من شعر الجسد. عندما تنقبض يقف الشعر، معطياً إيانا "نتوات إوزية"، تسمى هكذا بسبب تشابها مع جلد الإوزة منتوفة الريش. لا تقوم النتوات الإوزية والعضلات التي تسببها بأي وظيفة نافعة، على الأقل في البشر. أما في ثدييات أخرى رغم ذلك فهي توقف الفرو للعزل عندما يكون الجو بارداً، وتجعل الحيوان يبدو أكبر عندما يقوم بالتهديد أو يتلقاه. فكر في القط، الذي يتشعث فروه عندما يكون الجو بارداً أو غاضباً. تنتج نتواتنا الإوزية الأثرية بنفس المنبهات: البرد أو اندفاع الأدرينالين.

وهاكم مثلاً أخيراً: إن كنت تستطيع لي أذنيك، فأنت تثبت التطور. إننا نملك ثلاث عضلات تحت فروة رأسنا المتصلة بأذاننا. في معظم الأفراد هي غير مفيدة، لكن القليل من الناس يمكنهم استعمالها للي آذانهم (أنا واحد من هؤلاء المخطوطين، وكل عام أعرض هذه المهارة لفصلي التطوري، في المعظم لتسلية الطلاب). هذه هي نفس العضلات المستعملة من قبيل حيوانات أخرى كالقطط والأحصنة لتحريك آذانهم هنا وهناك، مساعدة إياهم على تحديد مواضع الأصوات. في هذه الأنواع، يساعد تحريك الأذان على كشف المفترسين، وتعيين مواقع صغارهم، وما إلى ذلك. لكن في البشر هذه العضلات جيدة فقط للتسلية. (١٦)

كإعادة صياغة للاقتباس من عالم الوراثة Theodosius Dobzhansky الذي افتتح هذا الفصل، يكون للصفات الأثرية معنى فقط في ضوء التطور. أحياناً مفيدة، لكن في الأغلب ليست، إنها بالضبط ما سنتوقع إيجاده إذا كان الانتخاب الطبيعي أزال تدريجياً السمات غير المفيدة أو عدّها إلى أخرى جديدة أكثر تكيفاً. إن الأجنحة الضئيلة غير الوظيفية، والزائدة الدودية الخطرة، والعيون التي لا ترى، وعضلات الأذنين المضحكة ببساطة لا يكون لها معنى أو منطلق إن تكن تعتقد أن الأنواع قد خلقت خلقاً خصوصياً.

التأسل

من حين لآخر يطرأ فرد ذو شيء شاذ يبدو كعودة ظهور لصفة سلفية. يمكن ان يولد حصان ذو أصابع إضافية، طفل بشري ذو ذيل. هذه البقايا الظاهرة على نحو متقطع من السمات السلفية تدعى تأسلات **atavisms**، من الكلمة اللاتينية **atavus** أي سلف (وفي العربية تأسل الابن أباه أي نزع إليه في الشبه). تختلف عن الصفات الأثرية لأنها تحدث من حين إلى آخر فقط بدلاً من أن تكون في كل فرد.

التأسلات الحقيقية ينبغي أن تستعيد صفة سلفية، وبنفس الطريقة بالضبط. هم ليسوا حيوانات مشوهة ببساطة. فالإنسان المولود برجل إضافية_ كمثال_ ليس تأسلاً إذ لا أحد من أسلافنا كان له خمسة أطراف. لعل أشهر التأسلات الحقيقية هي أرجل الحيتان. لقد تعلمنا من قبل أن بعض أنواع الحيتان تحتفظ بأحواض وأرجل خلفية أثريين، إلا أن حوالي حوتاً واحداً من كل خمسمئة يولد برجلين خلفيتين ناتئتان خارج جدار الجسد. تُظهر هذه الأطراف كل درجات التشذيب، مع كون العديد منهم يحتويون بوضوح على عظام الرجل الرئيسية للتدييات البرية: عظم الفخذ والساق والشظية الصغرى، البعض لديه حتى أقدام وحوافر!

لماذا تحدث تأسلات كهذه على العموم؟ أفضل نظرياتنا أنها تأتي من عودة تعبير جينات كانت وظيفية في الأسلاف، لكنها أُسكِتت بفعل الانتخاب الطبيعي عندما لم يعد هناك حاجة لها. إلا أن هذه الجينات الحاملة يمكن في بعض الأحيان أن تستيقظ مجدداً عندما يسير شيء ما بشكل منحرف في التطور الجيني. لا تزال الحيتان تحتوي بعض المعلومات الجينية لعمل الأرجل، لبس أرجلاً كاملة، حيث أن المعلومات قد أُفْسِدَت خلال ملايين السنين التي كمنت فيها غير مستعملة في الجينوم (المجين)، إلا أنها أرجل رغم ذلك. وتلك المعلومات هي هناك لأن الحيتان تحدرت من أسلاف رباعية الأطراف. كأحواض الحيتان التي في كل أفرادها، فإن أرجل الحيتان النادرة دليل على التطور.

تُظهر الأحصنة الحديثة_والتي انحدرت من أسلاف خماسية الأصابع وأصغر_تأسلات مماثلة. يُوثَّق السجل الأحفوري الخسارة التدريجية للأصابع خلال الزمن، نتيجة لهذا تَبَقَّى في الأحصنة الحديثة الأوسط فقط: الحافر. إنه يظهر أن أجنة الأحصنة تبدأ بالتطور بثلاثة أصابع، والتي تنمو بمعدلات متساوية، لاحقاً_رغم ذلك_ببدا الإصبع الأوسط في النمو أسرع من الآخرين، واللذين تُتركان عند الولادة كعظام شظوية رفيعة على كلا جانبي القدم (العظام الشظوية هي سمات أثرية صحيحة، عندما يلتهبان يُصاب الحصان بالتضخم العظمي في عظم

الشظية). في أحيان نادرة_رغم ذلك_ تستمر الإصبعان الإضافيتان في التطور حتى تصيرا إصبعين زائدين حقيقتين، كاملين مع حافريهما. غالباً لا تمس هذه الأصابع الأرض إلا إذا ركض الحيوان. هذا ما كان يبدو عليه بالضبط الحصان العتيق منذ ١٥ مليون عام ماضٍ. قديماً كانت تُعتبر الأحصنة زائدة الأصابع عجائب خارقة للطبيعة، فقبل أن كلاً من يوليوس القيصر والإسكندر الأعظم قد ركبا عليهم. وهم عجائب من نوع معين، عجائب التطور، لأنهم يُظهرون بجلاء النسب الجيني بين الأحصنة العتيقة والحديثة.

أكثر التأسلات إدهاشاً في نوعنا يُدعى بـ "البروز العصصي"، يُعرف أكثر بالذيل البشري. كما سوف نتعلم على نحو موجز، مبكراً في تطور الأجنة البشرية يكون لديهم ذيل شبه سمكي كبير، والذي يبدأ في الاختفاء عند حوالي الأسبوع السابع (تتمتص عظامه وأنسجته ثانية ببساطة من قبل الجسد). نادراً_رغم هذا_ أن لا يرتد على نحو كامل، ويولد طفل ذو ذيل يبرز من قاعدة عموده الفقري (الصورة ١٤ في ملحق الصور). تنوع الذيول على نحو واسع: فالبعض رقيق بلا عظام، بينما الأخرى تحتوي فقرات. الفقرات عينها التي تندمج على نحو طبيعي مع بعضها في عظم ذيلنا. بعض الذيول طولها بوصة، وأخرى قدم تقريباً. وهي ليست مجرد سدلات من الجلد، بل يمكن أن يكون لديها شعر، عضلات، أوعية دموية، وأعصاب. البعض يمكن حتى أن يتلوى! لحسن الحظ، هذه البروزات غير الملائمة تُزال بالجراحة بسهولة.

ما الذي يمكن أن يعنيه هذا، سوى أننا لازلنا نحمل برنامجاً تطوّر جينيّ لعمل الذيول؟ في الحقيقة، فإن البحث الوراثي المعاصر قد أظهر أننا نحمل نفس الجينات بالضبط التي تعمل الذيول في الحيوانات كالفتران، إلا أن هذه الجينات تُعطّل على نحو طبيعي في الأجنة البشرية بعد ثلاثة أشهر. تتضح الذيول كتأسلات حقيقية.

يمكن إنتاج بعض التأسلات في المعمل. أكثرها إدهاشاً هو ذلك المثلث النادر: أسنان الدجاج. في عام ١٩٨٠، ضم E. J. Kollar and C. Fisher من جامعة University of Connecticut نسيجي نوعين، لاحمين النسيج المبطن لقم جنين دجاجة بأنسجة من فك فم متطور. على نحو مدهش، أنتج النسيج الدجاجي آخر الأمر بينوات شبيهة بالأسنان، بعضها بجذور وتيجان واضحة! وبما أن أنسجة الفم الأساسي وحدها لا يمكن أن تنتج أسنان، فقد خمننا أن الجزئيات من الفم أعادت إيقاظ برنامج تطور جينيّ خامل لعمل الأسنان في الدجاج. هذا عني أن الدجاج لديه كل الجينات الصحيحة لعمل الأسنان، إلا أنها كانت تفتقد عامل تنشيط والذي استطاع النسيج القمي تقديمه. بعد عشرين سنة لاحقة، كشف العلماء الأحياء الجزئيّ وأثبتوا أن اقتراح Kollar and Fisher كان صائباً: الطيور لديها حقاً السبل الجينية لإنتاج الأسنان، إلا أنها لا تعملها

لأن بروتيناً واحداً حاسماً مفقود. عندما يتم الإمداد بذلك البروتين، تتكون البنيوات الشبيهة بالأسنان على المنقار. ستتذكر أن الطيور تطورت من زواحف ذوي أسنان. لقد فقدوا تلك الأسنان منذ أكثر من ستين مليون سنة، إلا أنهم بجلاء لا زالوا يحملون بعض الجينات لعملها. جينات هي بقايا من سلفيتهم الزاحفية.

الجينات الميتة

ترينا التأسلات والصفات الأثرية أنه عندما لا تعود صفة مستعملة، أو تصير ضامرة، لا تختفي الجينات التي تعملها فورياً من الجينوم: فالتطور يوقف عملها بتعطيلها، لا بقصها من الحمض النووي. من هذا يمكننا عمل تنبؤ. نتوقع أن نجد في جينومات الكثير من الأنواع جينات مُسكّنة أو "ميتة": الجينات التي كانت قديماً مفيدة لكنها لم تعد سليمة أو معبرة. عبارة أخرى، ينبغي أن يكون هناك جينات أثرية. بالمقارنة فإن كل فكرة أن كل الأنواع قد خُلقت من تصميم تتبأ بأن لا جينات كهذه ستوجد، بما أنه لن يكون هناك أسلاف مشتركة كانت تعمل بهم تلك الجينات.

منذ ثلاثين عاماً ماضية لم نكن نستطيع اختبار هذا التنبؤ لأنه لم يكن لدينا سبيل لقراءة شفرات أحماضهم النووية. اليوم مع ذلك سهل تماماً قراءة تسلسل الجينومات الكاملة للأنواع، وقد تم هذا للكثير منهم، بما فيهم البشر. هذا يعطينا أداة فريدة لدراسة التطور عندما ندرك أن الوظيفة الطبيعية لجين هي صنع بروتين، بروتين تسلسلاته من الأحماض الأمينية محددة بتتابعات القواعد النيوكليوتيدية التي تؤلف الحمض النووي. وحالما يكون لدينا تسلسل الحمض النووي لجين محدد، يمكننا عادةً تقرير ما إذا كان يُعبّر على نحو طبيعي، أي: ما إذا كان يصنع بروتيناً وظيفياً أم مُسكّناً ولا يصنع شيئاً. يمكننا أن نرى كمثال ما إذا كانت الطفرات الوراثية قد غيرت الجين لذا لم يعد يمكنه صنع بروتين صالح للاستعمال، أم أن المناطق "المتحكمة" مسؤولة عن تشغيل جين قد عُطّل. الجين الذي لا يعمل يسمى جيناً زائفاً *a pseudogene*.

وقد تحقق التنبؤ التطوري بأننا سنجد جينات زائفة، بإسهاب. فعلياً تُؤوي كل الأنواع جينات ميتة، الكثير منها ما زالت نشطة في أقاربها. هذا يتضمن أن تلك الجينات كانت أيضاً نشطة في سلف مشترك، وحُطّمت في بعض المتحدرين ولكن في آخرين استمرت.^(١٧) كمثال، من حوالي ثلاثين ألف جين، نحمل نحن البشر أكثر من ألفي جين زائف. إن جينومنا والآخرين الذي للأنواع الأخرى عامرون حقاً بمقابر الجينات الميتة.

أشهر جين زائف بشري هو GLO، سُمي هكذا لأنه في الأنواع الأخرى يُنتج إنزيماً يُدعى --L-gulono lactone oxidase. يُستعمل هذا الإنزيم في عمل فيتامين C (الحمض الأسكوربي) من سكر الجلوكوز البسيط. إن فيتامين C أساسي لتمثيل غذائي سليم، وفعالاً كل الثدييات لديها السبيل لصنعه، الكل، أي عدا الرئيسيات وخفافيش الفاكهة وقوارض خنازير غينيا. في هذه الأنواع، يُحصَل على فيتامين C مباشرة من طعامهم، والأنظمة الغذائية الطبيعية عادة بما كفاية. إن لم نتناول كمية كافية من فيتامين C، تعتل صحتنا: فقد كان داء الإسقربوط شائعاً بين البحارة المحرومين من الفواكه في القرن التاسع عشر. السبب في أن الرئيسيات وهذه الثدييات القلائل الأخرى لا تصنع فيتامين C الخاص بها هو أنها لا تحتاج إلى ذلك. إلا أن تتابع الحمض النووي يخبرنا أن الرئيسيات لا تزال تحمل معظم المعلومات الجينية اللازمة لصنع الفيتامين.

يتضح أن سبيل صنع فيتامين C من الجلوكوز يتضمن تسلسلاً من أربع مراحل، كل واحدة تؤسس بنتاج جين مختلف. لا يزال لدى الرئيسيات وقوارض خنازير غينيا جينات نشطة لأول ثلاث مراحل، لكن آخر مرحلة، التي تتطلب إنزيم GLO، لا تحدث، فقد عُطِلَ GLO بطفرة وراثية. لقد صار جيناً زائفاً، يدعى ψ GLO (حيث ψ هي الحرف اليوناني Psi يرمز إلى Pseudo أي زائف). لا يعمل ψ GLO بسبب افتقاد نيوكليوتيد واحد في تسلسل الحمض النووي للجين. وهذا بالضبط نفس النيوكليوتيد المفقود في سائر الرئيسيات. هذا يُظهر أن الطفرة التي دمرت قدرتنا على صنع فيتامين C كانت موجودة في سلف كل الرئيسيات، ومُسرَّرت إلى متحدره. إنه مرجح بدرجة عالية أنه بما أن خفافيش الفاكهة وخنازير غينيا والرئيسيات نالت وفرة من فيتامين C في تغذيتهم، لم يكن هناك عاقبة لتعطيل السبيل الذي يصنعه. هذا ربما كان حتى مفيداً بما أنه يتخلص من بروتين ربما يكون مكلفاً في إنتاجه.

الجين الميت في نوع، والذي يكون نشطاً في أقاربه هو دليل على التطور، لكن هناك ما هو أكثر. عندما ننظر إلى ψ GLO في الرئيسيات الحية، نكتشف أن تسلسلاته أكثر تشابهاً بين الأقارب الأوثق عما بين الأقارب الأكثر بعداً. تسلسلات ψ GLO للإنسان والشمبانزي _ كمثال _ تشابه بعضها الآخر على نحو وثيق، لكن تختلف أكثر عن ψ GLO للأوانجوتانات (إنسان الغاب)، الذين هم أقارب بعيدون. ما هو أكثر، تسلسل ψ GLO لخنازير غينيا مختلف جداً عن الذي لكل الرئيسيات.

فقط التطور والسلفية المشتركة يمكن أن يُفسِّرا هذه الحقائق. كل الثدييات قد ورثت نسخة عاملة من جين GLO. منذ حوالي أربعين مليون سنة ماضية، في السلف المشترك لكل الرئيسيات، الجين الذي لم يعد له حاجة

عُطِّلَ بطفرة وراثية. ورثت كل الرئيسيات نفس الطفرة. بعد أن أُسكِتَ جين GLO استمرت طفرات أخرى في الحدوث في الجين الذي لم يعد يُعبَّر. تراكمت هذه الطفرات خلال الزمن_فهي غير ضارة إذا كانت تحدث في جينات ميتة فعلياً_وُنُقِلت إلى الأنواع المتحدرة. وبما أن الأقارب الأوثق صلة يتشاركون سلفاً مشتركاً أكثر حداثة، فإن الجينات التي تتغير بطريقة ترهَن بالزمن تتبع نموذج السلفية المشتركة، مؤدية إلى أن تسلسلات الحمض النووي تكون أكثر تشابهاً في الأنواع الأقارب الأوثق صلة عن بعيدها. هذا يحدث سواء كان الجين ميتاً أم لا. إن تسلسل ψ GLO في خنازير غينيا مختلف جداً لأنه قد عُطِّل على نحو مستقل، في خط تحدر قد انفصل عن الثدييات سابقاً. و ψ GLO ليس فريداً في إظهاره هذ النماذج، فهناك جينات زائفة كثيرة أخرى.

لكن لو اعتقدتَ أن الرئيسيات وقوارض خنازير غينيا قد خُلِقوا خلقاً خصوصياً، لا يكون لهذه الحقائق منطوق. فلماذا سيضع خالقٌ سييلاً لصنع فيتامين C في كل هذه الأنواع، ثم يعطله؟ ألن يكون من الأسهل ببساطة حذف كل السبيل منذ البداية؟ لماذا ستوجد نفس الطفرة المُعطِّلة في كل الرئيسيات، وأخرى مختلفة في قوارض خنازير غينيا؟ لماذا تعكس تسلسلات الجينات الميتة بالضبط نموذج التشابه المتنبأ به من السلفية المعروفة هذه الأنواع؟ وفي المقام الأول لماذا لدى البشر أكثر من ألفي جين زائف؟

نحن أيضاً نؤوي جينات ميتة أتت من أنواع أخرى، أعني الفيروسات. البعض منها_ويدعي "الفيروسات العكسية داخلية المنشأ" يمكنه نسخ جينومه وإدخاله إلى الحمض النووي الخاص بالأنواع التي يُعيدنها (HIV المسبب للـ AIDS نقص المناعة المكتسبة أحدهم). إذا عدت الفيروسات الخلايا التي تصنع الحيوانات المنوية والبييضات، يمكن أن يُنقلوا إلى الأجيال المُستقبلية. يحتوي الجينوم البشري على آلاف من الفيروسات كهذه، كلهم تقريباً قد جُعِلوا غير ضارين بطفرات. هذه هي آثار عداوى قديمة. لكن بعض هذه البقايا توجد في نفس المواضع على صبغيات البشر والشمبانزي بالضبط. هذه كانت بالتأكيد فيروسات عدت سلفنا المشترك وُنُقِلت إلى كلا المتحدريْن. وبما أنه لا احتمال تقريباً لأن تُدخل الفيروسات نفسها على نحو مستقل في نفس النقاط بالضبط في النوعين، فهذه النقاط تشير بقوة إلى السلفية المشتركة.

حكاية مثيرة أخرى عن الجينات الميتة تتضمن حاسة شمنا، أو بالأحرى حاسة شمنا البائسة، إذ البشر حقاً متشممون رديتون بين الثدييات البرية. ومع ذلك، لا نزال نقدر على التمييز بين فوق العشرة آلاف رائحة. كيف يمكننا إنجاز مثل هذه المهارة؟ إلى وقت قريب كان هذا لغزاً بالكامل. الإجابة توجد في حمضنا النووي، في جيناتنا العديدة المستقبلية الشمية (م ش) أو **olfactory receptor (OR) genes**.

إن قصة الـ OR أو الجينات المستقبلية الشمية قد أُنجِزت من قِبَل Linda Buck and Richard Axel ، الذين فازا بجائزة نوبل لأجل هذا الإنجاز في عام ٢٠٠٤، فلننظر إلى جينات OR في متشمم ممتاز: الفأر.

يعتمد الفئران على نحو كثيف على حواس شمهم، ليس فقط لإيجاد الطعام أو تجنب المفترسين، بل أيضاً لاستبيان فرمونات أحدهم الآخر. العالم الحسي لفأر مختلف على نحو واسع عن الخاص بنا، الذي فيه الرؤية أهم بكثير من الشم. لدى الفئران حوالي ألفي جين مستقبل شمّي نشط. كلها تنحدر من جين سلفي واحد نشأ منذ ملايين السنين وصار مضاعفاً مرات كثيرة، كل جين يختلف قليلاً عن الآخرين. وكل واحد يُنتج بروتيناً مختلفاً مستقبلاً شمياً يُعرف على جزئيء منقول جواً مختلف. كل بروتين مستقبل شمّي يُعبّر عنه بنمطٍ مختلف قليلاً من الخلايا المستقبلية في النسيج المبطّن للأنف. تحتوي الروائح المختلفة على مجموعات مختلفة من الجزيئات، وكل مجموعة تثير مجموعة مختلفة من الخلايا. تبعث الخلايا إشارات إلى المخ، الذي يدمج ويحل شفرة الإشارات المختلفة. تلك هي كيفية تمييز الفئران رائحة القطط عن التي للجنين. بدمج مجموعات الإشارات، تقدر الفئران أن تتعرف على روائح أكثر بكثير مما يملكون من جينات مستقبلية شمّية (OR genes).

إن القدرة على التعرف على الروائح المختلفة مفيد: فهي تمكنك من تمييز القريب من غير القريب، وإيجاد العشير، وتحديد مواقع الطعام، والتعرف على المفترسين، ورؤية من يغزو منطقتك. أفضليات البقاء ضخمة. فكيف اختارها الانتخاب الطبيعي؟ في البدء، صار جين سلفي مضاعفاً عدداً من المرات. تضاعف كهذا يحدث من وقتٍ إلى آخر كحادثٍ أثناء انقسام الخلية. على نحو تدريجي، اختلفت النسخ المضاعفة أحدها عن الآخر، والتي كلٌّ منها مربوط بجزئيء رائحة مختلف. نشأ نوع مختلف من الخلايا لكلٍ من العشرة آلاف جين مستقبل شمّي. وفي نفس الوقت، صار المخ ممدداً بوصلات جديدة لجمع الإشارات من الأنواع الكثيرة من الخلايا لعمل أحاسيس الروائح المختلفة. إنه حقاً لإنجاز مذهل للتطور، مُقادداً بالقيمة الباقية المحضة للشم الفطن!

لا تداني حاسة شمنا تلك التي للفأر إطلاقاً. أحد الأسباب أننا نعبر جينات OR أقل، حوالي أربعمئة فقط، لكننا لا نزال نحمل مجموع ثمانية جين OR، تشكل ٣% تقريباً من جينومنا الكلي. ونصف هذه الجينات تماماً جينات زائفة. عُطلت باستمرار بطفرات. نفس الأمر صحيح بالنسبة إلى معظم الثدييات الأخرى. كيف حدث هذا؟ ربما لأننا نحن الرئيسيات_الذين ننشط أثناء النهار_نعتمد على الرؤية أكثر من الشم، ولذا لا نحتاج إلى التمييز بين روائح كثيرة جداً. تصير الجينات غير المحتاج لها مُراخحة بالطفرة. على نحو قابل للتنبؤ، فإن الرئيسيات ذوي الرؤية اللونية، ومن ثم التمييز الأعظم للبيئة، لديهم جينات OR ميتة أكثر.

إن نظرت إلى تسلسلات جينات الاستقبال الشمي البشرية OR، كل من النشطة والمعطلة، فهي أكثر تشابهاً مع التي للرئيسيات الأخرى، أقل تشابهاً للتي لثدييات بدائية كالبلاطيوس (مفلطح الفم أو منقار البطة الأسترالي)، وأقل شبهاً أكثر إلى جينات الاستقبال الشمي لأقارب بعيدين كالزواحف. لماذا ستُظهر الجينات الميتة علاقة كهذه، إن لم يكن لأجل التطور؟ وحقيقة أننا نؤوي جينات معطلة كثيرة جداً دليل بدرجة أكبر على التطور: نحن نحمل هذه الأمتعة البالية لأنها كانت محتاجاً لها في أسلافنا البعيدين الذين اعتمدوا على حاسة شم قوية للبقاء أحياء.

إلا أن أكثر الأمثلة إدهاشاً على التطور_أو إزالة التطور_جينات الاستقبال الشمي للدولفين. لا تحتاج الدلافين إلى استبيان روائح متطايرة في الهواء، حيث أنهم يمارسون شؤون حيواتهم تحت الماء، ولديهم مجموعة مختلفة بالكامل من الجينات لاستبيان المواد الكيميائية المفقولة بالماء. كما قد يتنبأ المرء، فإن جينات OR للدلافين معطلة. في الحقيقة فإن ٨٠% منها معطلة. مئات منها لا تزال موجودة بصمت في جينوم الدولفين، شهادة صامتة على التطور. وإن تنظر إلى تسلسلات الحمض النووي لهذه الجينات الميتة للدلافين، ستجد أنها مشابهة للتي للثدييات البرية. هذا يصير له منطق عندما تدرك أن الدلافين تطورت من ثدييات برية والذين صارت جينات الاستقبال الشمي أو OR الخاصة بهم بلا فائدة عندما لجؤوا إلى الماء. ^(١٨) هذا لا يكون له منطق أو معنى إن كانت الدلافين قد خلقت خلقاً خصوصياً.

يمكن أن تتماشى الجينات الأثرية مع التراكيب الأثرية. لقد تطورنا نحن الثدييات من أسلاف زاحفية، كانت تضع البيض. استغنت الثدييات عن وضع البيض، وتغذي الأمهات صغارها مباشرةً من خلال المشيمة بدلاً من التزويد بمستودع من المح (صفار البيض). باستثناء رتبة أحادييات المخرج التي تحتوي على آكل النمل الشوكي والبلاطيوس أو مفلطح الفم الأستراليين). وتحمل الثدييات ثلاثة جينات تقوم في الزواحف والطيور بإنتاج البروتين المحي المغذي (Vitellogenin)، والذي يملأ كيس المح. إلا أن هذه الجينات ميتة فعلاً في كل الثدييات. معطلة تماماً بالظفرات. فقط أحادييات المخرج لا تزال تنتج الـ Vitellogenin ، ممتكلة جيناً واحداً نشطاً واثنين ميتين. ما هو أكثر من ذلك، فإن الثدييات مثلنا لا تزال تُنتج كيس مح، لكنه أثري وبلا مح، بالون مليء بالسائل، مربوط بالقناة الهضمية الجنينية (الصورة ١٥ في ملحق الصور). في الشهر الثاني من الحمل البشري ينفصل عن الجنين.

مع منقاره الشبيه بالبطة، وذيله السمين، والمهامز الحادة على الأرجل الخلفية لذكوره، وقدرة إنائه على وضع البيض، فإن البلاتيبوس أو مفلطح الفم الأسترالي (صورة ١٥ ب في ملحق الصور) شاذ من أوجه عديدة. إن كان هناك على الإطلاق كائن يبدو مصمماً بطريقة غير ذكية_ أو ربما لأجل تسلية صانع_ فهو هذا. إلا أن البلاتيبوس لديه صفة أخرى إضافية غريبة: إنه يفتقد المعدة. فبخلاف كل الفقاريات تقريباً، الذين لديهم معدة شبيهة بالجراب فيها تُحلل الإنزيمات الهضمية الطعام، فإن "معدة" البلاتيبوس هي مجرد انتفاخ ضئيل للمريء حيث يتصل بالمعى. تفتقد هذه المعدة بالكامل الغدد المنتجة للإنزيمات الهضمية في الفقاريات الأخرى. لسنا متأكدين من سبب إزالة التطور للمعدة، ربما النظام الغذائي للبلاتيبوس من الحشرات اللينة لا يتطلب معالجة كثيرة. لكننا نعلم ان البلاتيبوس أتى من أسلاف ذوي معدات. أحد الأسباب هو أن جينوم البلاتيبوس يحتوي على جينين زائفين لإنزيمات ترتبط بالهضم. لم يعد لهما احتياج، فَعُطِّلُوا بطفرة، لكنهما لا يزالان يشهدان على تطور هذا الحيوان الغريب.

المخطوطات المعاد الكتابة عليها في الأجنة

في الواقع منذ ما قبل عصر دارون، كان علماء الأحياء منشغلين بدراسة كل من علم الأجنة (كيف تنمى الحيوانات) وعلم التشريح المقارن (التشابهات والاختلافات في بنيتي حيوانين مختلفين). كشف جهدهم عن الكثير من الأشياء الغريبة التي _في ذلك الوقت_ لم يكن لها منطوق. على سبيل المثال، تبدأ كل الفقاريات في التنمى بنفس الطريقة، بادية إلى حد ما كسمكة جنينية. عندما يتقدم التنمى، تبدأ الأنواع المختلفة في الاختلاف، لكن بطرق غريبة. تختفي فجأة الأوعية الدموية، والأعصاب، والأعضاء التي كانت موجودة في أجنة كل الأنواع في البداية، بينما تمر الأخرى بتحويلات غريبة وهجرات. في آخر الأمر، فإن رقصة التنمى تبلغ أوجها في الأشكال المختلفة للغاية للأسماك والبرمائيات والزواحف والثدييات والطيور. مع أنه حين يبدأ التطور الجنيني يدون متشابهين جداً. أخبر دارون بقصة كيف صار عالم الأجنة الجرمانى العظيم **Karl Ernst von Baer** مرتبكاً بالتشابه بين الأجنة الفقارية. كتب **von Baer** إلى دارون:

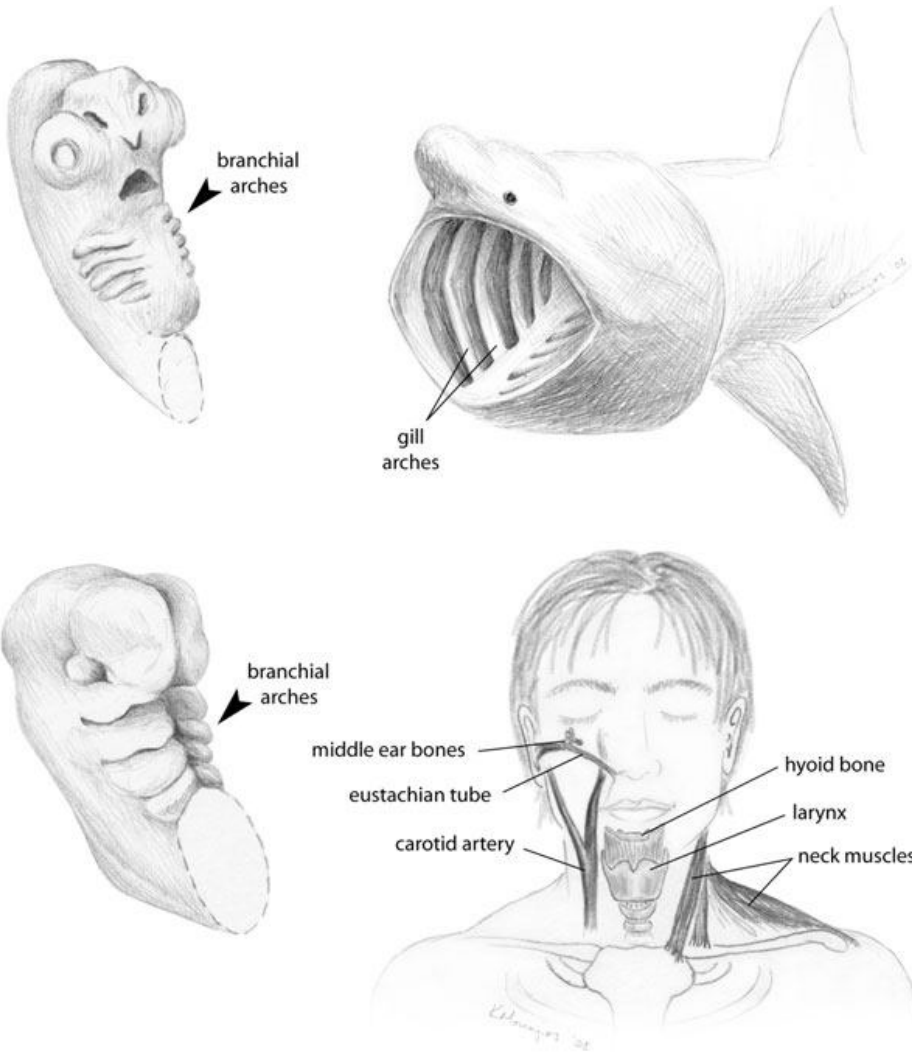
"بحوزتي جنينان صغيران في الكحول، اللذان أهملتُ لصقَ اسميهما، وفي الوقت الحاضر أنا غير قادر تماماً على التقرير إلى أي تصنيف ينتميان. ربما كانا سحليتين أو طيرين صغيرين، أو ثديين صغيرين جداً، كامل جداً هو التشابه في طريقة تشكل الرأس والبدن في هذين الحيوانين."

ومجدداً، كان دارون من وفاق بين الحقائق المتنوعة بصدد علم الأجنة التي شغلت الكتب الدراسية في عصره، وأظهر أن السمات المألوفة للتطور الجنيني فجأة يكون لها معنى كامل تحت فكرة التطور الموحدة:

"يزداد علم الأجنة أهمية على نحو عظيم، عندما ننظر هكذا إلى الجنين كصورة باهتة إلى درجة ما_ للشكل الأبوي المشترك لكل التصنيفات الكبرى للحيوانات."

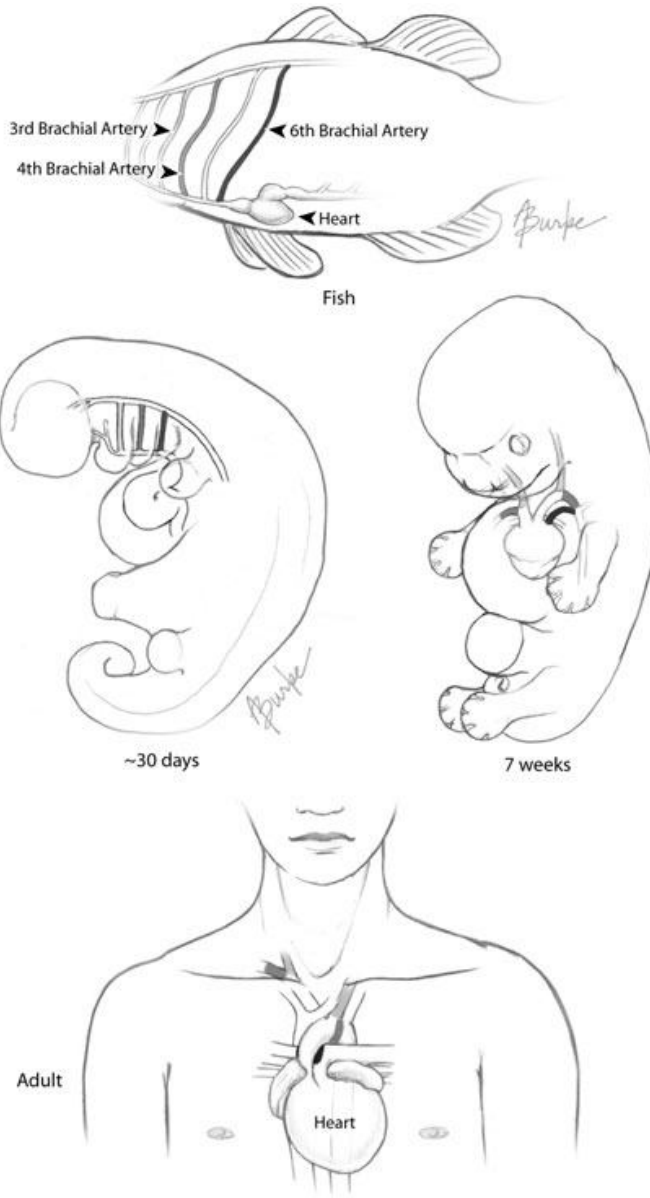
فلنبدأ مع ذلك الجنين المتكون (بعد الشهر الثاني_ المترجم) السمكي لكل الفقاريات، بلا أطراف ومبدئياً ذليلاً شبه سمكي. ربما أكثر السمات شبه السمكية إدهاشاً هي سلسلة من خمسة إلى سبعة أكياس، مُباعدة بأخاديد، تقع على كلا جانبي الجنين قرب رأسه المستقبلي. تُدعى هذه الأكياس بالأقواس الخيشومية، لكننا سندعوها بالأقواس على سبيل الاختصار (الشكل التوضيحي ١٦). يحتوي كل قوس على أنسجة تتطور إلى أعصاب، وأوعية دموية، وعضلات، وعظم أو غضروف. أما عندما تتطور أجنة الأسماك والقروش، فإن أول قوس يصير الفك ويصير البقية تراكيب خيشومية: الشقوق بين الأكياس تنفتح لتصير الشقوق الطولية الخيشومية وتُطوّر الأكياس أعصاباً للتحكم في حركة الخياشيم. وأوعية دموية لنقل الأكسجين من الماء، وقضيبين من العظم أو الغضروف لدعم بنية الخيشوم. إذن، ففي الأسماك والقروش، فإن تطور (تنمّي جنيني) الخياشيم من الأقواس الخيشومية الجنينية مباشر تقريباً: فهذه السمات الجنينية ببساطة تُكبر دون تغيير كبير لتكوّن الجهاز التنفسي الناضج.

لكن في الفقاريات الأخر الذين ليس لديهم خياشيم في الناضجين، تتحول هذه الأقواس إلى بنى مختلفة جداً، بنى تؤلف الرأس. ففي الثدييات_ كمثال_ تشكّل العظام الصغيرة الثلاثة للأذن، وقناة إستاكيوس، والشريان السباتي، ولوّز الحلق، والحنجرة، والأعصاب الدماغية. في بعض الأحيان تخفق الشقوق الخيشومية الجنينية في الانغلاق، مؤدية إلى طفل رضيع ذي كيس على رقبتة. هذه الحالة_ وهي بقية تأسلية من أسلافنا السمكيين_ يمكن تصحيحها بالجراحة.



شكل توضيحي ١٦: أقواس خيشومية لجنين قرش (في اليسار بالأعلى) وجنين بشري (في اليسار بالأسفل). في القروش والسمك (مثل القرش المنمش *Cetorhinus maximus* الذي يبدو في الأعلى) تتطور الأقواس مباشرة إلى البنىوت الخيشومية الناضجة، بينما في الإنسان والثدييات الأخر تتطور إلى بينوات متنوعة في الرأس الناضجة والجذع العلوي. تمر أوعيتنا الدموية بالذات بتعرجات غريبة. ففي السمك والقروش، يتطور النموذج الجنيني للأوعية الدموية دون تغير كبير إلى الجهاز الناضج. أما حينما تتطور أجنة الفقاريات الأخر، تتحرك الأوعية هنا وهناك، وبعضها يختفي. تُترك الثدييات_ مثلنا_ بثلاثة أوعية دموية رئيسية فقط من الستة الأصلية. الشيء المثير حقاً أنه حين يتقدم تطورنا الجنيني تشابه التغيرات تسلسلاً تطورياً. إن جهازنا الدوري المشابه للسمكي يتحول إلى مشابه للذي للأجنة البرمائية. في البرمائيات، تتحول الأوعية الجنينية مباشرة إلى أوعية ناضجة، لكن الخاصة بنا تستمر في التغير إلى جهاز دوري مشابه للذي للأجنة الزاحفية. في أجنة الزواحف، يتطور هذا الجهاز بعد ذلك مباشرة

إلى ناضج. إلا أن التغيرات تمضي أكثر عندنا، مضيقة تعرجات قليلة أكثر تحوله إلى جهاز دوري ثديي صحيح، كاملاً مع الشريان السباتي، والرئوي، والشرايين الظهرية. (الشكل التوضيحي ١٧)



شكل توضيحي ١٧: تبدأ الأوعية الدموية للأجنة البشرية (والثديية) مشابهة لتلك التي لجنين سمكة، مع وعائين علوي وسفلي مرتبطين بأوعية متوازية، واحد على كل جانب، "أقواس أورطية". في السمك تحمل هذه الأوعية الجانبية الدم إلى ومن الخياشيم. لدى الأسماك الجنينية والناضجة ستة أزواج من الأقواس، هذا هو التصميم القاعدي الذي يظهر عند بداية تطور أجنة كل الفقاريات. في

الجنين البشري، تتشكل الأوقواس الأول والثاني والخامس لفترة وجيزة عند بداية التطور الجنيني، لكنها تختفي عند عمر أربعة أسابيع، بينما تتشكل الأوقواس الثالث والرابع والسادس (مميزة بدرجات مختلفة من التظليل). بعمر سبعة أسابيع تعيد الأوقواس الجنينية تنظيم نفسها، بادية أكثر شبيهاً بالأوقواس الجنينية لراحف. في النهاية شكل ناضج، حيث يُعاد تنظيم الأوعية أكثر بعد، مع تلاشي البعض أو تحويل أنفسها إلى أوعية مختلفة. لا تمر الأوقواس الأورطية للسّمك بمثل هذا التغير.

هذه الأنماط تطرح الكثير من الأسئلة. أولاً، لماذا تبدأ الفقاريات المختلفة التي تنتهي إلى أن تبدو مختلفة للغاية عن بعضها البعض، كلها التطور الجنيني بادية كجنين سمكة؟ لماذا تشكّل الثدييات رؤوسها ووجوهها من نفس البينوات الجنينية ذاتها التي تصير الخياشيم في السمك؟ لماذا تمر الأجنة الفقارية بمثل هذه السلسلة المتعرجة من التغيرات في الجهاز الدوري؟ لماذا لا يبدأ الجنين البشري، أو جنين السحلية التطور مع جهازهم الدوري الناضج في ذلك الحين في وضعه العادي، بدلاً من عمل الكثير من التغيرات لما تتطور أبكر؟ ولماذا تحاكي سلسلة تطورنا الجنيني ترتيب أسلافنا (السمك إلى البرمائيات، إلى الزواحف إلى الثدييات)؟ كما جادل دارون في (أصل الأنواع)، فهذا ليس لأن الأجنة تُخبر سلسلة من البيئات خلال التطور الجنيني إلى ما يجب أن يتكيفوا معه بنجاح، أولاً مشابه للسمك، ثم زاحفي، وما إلى ذلك:

"إن مراحل البناء، التي تشابه فيها أجنة الحيوانات المختلفة إلى حد كبير من نفس التصنيف بعضها لبعض، غالباً ليس له علاقة مباشرة بظروف وجودهم. فلا نستطيع - كمثال - افتراض أن طريقة التطور الجنيني الغريبة في أجنة الفقاريات الشبيهة بأنشطة للشرابين قرب الشقوق الخيشومية تتعلق بالظروف المتماثلة. في الثدي الصغير الذي يُغذى في رحم أمه، وفي بيضة الطائر التي تُفقس في عش، وفي جرثومة ضفدع تحت الماء."

يُرى "التلخيص" لسلسلة تطورية في السلسلة التطور جنينية لأعضاء أخرى، كُلالنا، على سبيل المثال. فخلال التطور الجنيني، يُكوّن الجنين البشري في الحقيقة ثلاثة أنواع مختلفة من الكلى، واحدة تلو الأخرى، مع نبذ أول اثنين قبل أن تنشأ كلالنا النهائية. وهاتان الكليتان المؤقتتان تماثلان اللتان نجدهما في النوعين الذين نشأ قبلنا في السجل الأحفوري: الأسماك عديمة الفك والزواحف، على التوالي، ما الذي يعنيه هذا؟

يمكنك الإجابة على هذا السؤال ظاهرياً كالتالي: يمر كل فقاري بالتطور الجنيني في سلسلة من المراحل، وهذه السلسلة من هذه المراحل يظهر مصادفة أنها تتبع السلسلة التطورية لأسلافه. لذا، فعلى سبيل المثال، تبدأ سحلية التطور الجنيني مشابة سمكة جنينية، ثم لاحقاً قليلاً برمائياً جنينياً، وأخيراً زاحفاً جنينياً. تمر الثدييات بنفس السلسلة، لكن تُصنيف المرحلة النهائية لثديي جنيني.

هذه الإجابة صحيحة، لكنها في النهاية تطرح مسائل أعمق. لماذا يحدث التطور الجنيني عادة بهذه الطريقة؟ لماذا لم يُزل الانتخاب الطبيعي مرحلة "جنين السمكة" في التطور البشري، بما أن تركيب الذيل، والأفواس الخيشومية المشابهة للسمك، والجهاز الدوري المشابه للسمك لا يبدون ضروريين لجنين بشري؟ لماذا لا نبدأ ببساطة التطور الجنيني كبشر صغار_ كما ظن بعض علماء الأحياء في القرن السابع عشر أننا نفعل_ وفقط نصير أكبر فأكثر حتى نولد؟ لماذا كل التحول وإعادة التنظيم؟

الإجابة المرجحة_ وهي جيدة_ تتضمن أن عندما يتطور نوع إلى آخر، فإن المتحدر يرث البرنامج التطور الجنيني لسلفه، بما يعني: كل الجينات التي تشكل البنيوات السلفية. والتطور الجنيني هو عملية مقاومة للتغير جداً. فالكثير من البنيوات التي تتكون لاحقاً في التطور الجنيني تتطلب "تلميحات" كيميائية حيوية من السمات التي تنشأ أبكر. فإذا_ على سبيل المثال_ حاولت سمكة الجهاز الدوري بإعادة تصميمه من بداية التطور الجنيني ذاتها، ربما تسبب كل أنواع الآثار الجانبية المؤذية، فإنه عادةً أسهل إلحاق تغيرات أقل عنفاً ببساطة على ما هو خطة تطور جنينية صحيحة وقاعدية. إنه أفضل للأشياء التي تطورت لاحقاً أن تُبرمج على التطور الجنيني لاحقاً في الجنين.

يشرح مبدأ "إضافة جوهر جديد على القديم" هذا أيضاً لماذا تعكس سلسلة التغيرات التطور الجنينية السلسلة التطورية للكائنات. عندما تنشأ مجموعة من أخرى، فهي عادة تضيف برنامجها التطور الجنيني فوق القديم.

ملاحظاً هذا المبدأ، صاغ عالم التطور الجرمانى Ernst Haeckel والمعاصر لدارون "قانوناً نشوء-حياتي" في عام ١٨٦٦، أُجمل على نحو شهير كـ "تلخيصات النشوء للنمو التطوري". هذا يعني أن التطور الجنيني لكائن ببساطة يعيد عرض تاريخه التطوري. لكن هذه الفكرة العامة صحيحة في معنى محدد فقط: لا تشابه المراحل الجنينية الأشكال الناضجة لأسلافها، كما ادعى Haeckel، بل تشابه الأشكال الجنينية لأسلافها. فالأجنة البشرية المتشكلة (بعد الشهر الثالث)_ على سبيل المثال_ لا تشابه البتة سمكاً أو زواحف ناضجة، بل يشابهون في نواح معينة الأسماك والزواحف الجنينية. أيضاً، فإن التلخيص ليس تاماً ولا حتمياً. ليس كل سمة لسلفٍ للجنين تظهر في متحدره، ولا تتطور كل مراحل التطور الجنيني في ترتيب تطوري صارم. بالإضافة إلى ذلك، بعض الأنواع_ كالنباتات_ تستغني عن كل آثار سلفيتها تقريباً خلال تطورها الجنيني. لقد سقط قانون Haeckel في سوء السمعة ليس فقط لأنه ليس صحيحاً على نحو تام، بل أيضاً لأنه أتهم _على نحو ظالم إلى حد بعيد_ بالتلاعب ببعض رسومات الأجنة المبكرة لجعلهم يبدون أكثر تشابهاً مما هم عليه حقيقةً. (١٩) إلا أننا

لا ينبغي أن نبذ الجمل بما حمل. تظل الأجنة تُظهر شكلاً من التلخيص: السمات التي نشأت أبكر في التطور غالباً ما تظهر أبكر في التطور الجنيني. وهذا يكون له منطقتان فقط لو كان للأصناف تاريخ تطوري.

وبعد، فأنا لسنا متأكدين بشكل مطلق لماذا نتذكر بعض الأنواع الكثير من تاريخها التطوري أثناء التنمى الجنيني. إن مبدأ "إضافة جوهر جديد على القديم" هو نظرية فحسب، تفسير لحقائق علم الأجنة. إنه من العسير إثبات أنه كان أسهل لبرنامج تطور جنيني أن يبدأ بسبيل معين بدلاً من آخر. لكن تبقى حقائق علم الأجنة، ويكون لها منطقتان فقط في ضوء التطور. تبدأ كل الفقاريات التطور الجنيني مشابهة لسمك جنيني لأننا كلنا نحدنا من سلف شبيه بالسمك ذي أجنة شبيهة بالسمك. إننا نرى تعرجات غريبة واختفآت أعضاء، وأوعية دموية، وشقوق خيشومية لأن المتحدرين لا يزالون يحملون جينات وبرامج الأسلاف التطور جنينية. وأيضاً سلسلة التغير التطور جنيني لها منطقتان: في إحدى مراحل التطور الجنيني يكون للتدييات جهازاً دورياً جنينياً كالذي للزواحف، لكننا لا نرى الحالة المعاكسة؟ لماذا؟ لأن التدييات تحدرت من زواحف عتيقة وليس العكس.

عندما كُتِبَ (أصل الأنواع)، اعتبر دارون علم الأجنة أقوى أدلته على التطور. اليوم لكان على الأرجح أعطى أفضل مكانة للسجل الأحفوري. ومع ذلك، يستمر العلم في تكديس معالم أسرة عن التنمى الجنيني تدعم التطور. فالحيثان والدلافين الجنينية تُكوّن براعم أرجل خلفية، نتوءات نسيج، والتي في التدييات رباعية الأرجل تصير الأرجل الخلفية. لكن في التدييات البحرية يُعاد امتصاص البراعم بعد أن تتكون بقليل. تُظهر الصورة ١٨ (في ملحق الصور) هذا الارتداد في التنمى الجنيني للدولفين المنقط.

إن الحيثان صفائحية الأسنان **Balen whales** التي تفتقد الأسنان لكن أسلافها كانت حيثاناً ذوي أسنان، تنمي أسناناً جنينية تختفي قبل الميلاد.

أحد حجج المفضلة من أدلة علم الأجنة على التطور هي الجنين البشري المتشكل (بعد الشهر الثالث) المكسو بالفراء. نحن معروفون على نحو شهير كـ "قرود جرداء" لأننا على خلاف الرئيسيات الأخرى ليس لدينا غطاء سميك من الشعر. لكن في الحقيقة لفترة قصيرة كأجنة نفضل. فحوالي الشهر السادس بعد الحمل، نصير مغطين بالكامل بكسوة رقيقة زغباء من الشعر تدعى الزغب **Lanugo**. يتساقط الزغب عادة قبل شهر من الولادة تقريباً، عندما يُستبدل بشعر موزع على نحو أكثر تناثراً والذي نولد به. (رغم ذلك، فالأطفال الخدج أحياناً يولدون بزغب، والذي يتناقص خلال فترة وجيزة). الآن حيث أن ليس هناك حاجة لامتلاك جنين بشري لكسوة شعر مؤقتة، فمع ذلك إن الحرارة في الرحم هي ٣٧ درجة مئوية دفناً. يمكن أن يُفسّر الزغب فقط كبقايا

سلفيتنا الرئيسية: فإن الأجنة القردية المتشكلة أيضاً تنمي كسوة شعر في نفس مرحلة التنمي تقريباً. إلا أن شعرهم لا يتساقط، بل يستمر ليصير الكسوة الناضجة. وأجنة الحيتان المتشكلة_كالبشر_ لديها أيضاً زغب، بقية من أسلافهم عندما عاشوا على الأرض.

المثال الأخير من البشر يأخذنا إلى مجال التخمين، لكنه أكثر جاذبية من أن نحذفه. إنه (رد الفعل الإمساكي) للأطفال المولودين حديثاً. إن دخلت على رضيع، ولاطفت راحتي يديه. سيظهر الرضيع رد فعل انعكاسي بعمل قبضة حول إصبعك. في الحقيقة فإن الإمساك أكثر إحكاماً عن قدرة رضيع، فلا يمكنه استعمال يديه، ليتعلق عدة دقائق من عصا مكلسة. (تحذير: إياك أن تحاول عمل تجربة كهذه في المنزل!). ربما يكون رد الفعل الإمساكي_الذي يختفي بعد عدة أشهر من الميلاد_سلوكاً تأسلياً تماماً. فالقروود والقروود العليا لديهم نفس رد الفعل، لكنه يستمر خلال فترة الحدائة، ممكناً الصغار من التثبيت بفرو أمهاتهم بينما يحملهم هنا وهناك.

إنه لمن المحزن أنه بينما يقدم علم الأجنة كنزاً ذهبياً من الأدلة على التطور، غالباً ما تحفق الكتب الدراسية لعلم الأجنة في الإشارة إلى هذا. لقد قابلت أطباء ولادة_على سبيل المثال_يعرفون كل شيء عن الزغب عدا سبب ظهوره في المقام الأول.

كالمسامت الغرائبية للتطور الجنيني، هناك أيضاً سمات غرائبية لبنيات الحيوانات يمكن تفسيرها بالتطور فقط. هذه هي حالات (التصميم الرديء)

التصميم الرديء

في الفلم السينمائي المعرض للنسيان عادة "رجل السنة" Man of the year ، يلعب الممثل الكوميدي Robin Williams دور مضيف برنامج حوارات تلفزيوني، والذي خلال سلسلة من الأحداث العجيبة يصبح رئيس الولايات المتحدة. خلال نقاشٍ قبل الترشيح، تُسأل شخصية روبن وليامز بصدد التصميم الذكي. فيجيب: "يقول الناس التصميم الذكي، ينبغي أن تُدرّس التصميم الذكي. انظروا إلى جسد الإنسان، هل ذلك ذكي؟ لديك آلة معالجة نفاية متموضعة بجوار منطقة استجمام!"

إنها إشارة جيدة، فرغم أن الكائنات المتعضية تبدو مصممة جيداً لتلائم بيئاتها، فإن فكرة التصميم الكامل وهم. كل نوع معيب في عدة نواحٍ. فالكيوي لديه جناحان عديما الفائدة، والحوث لديه حوض أثري، وزائدتنا هي عضو شنيع.

ما أعنيه بـ(التصميم السيء) هو مفهوم أن الكائنات لو كانت من تصميم مُصمِّمٍ الذي استعمل قوالب البناء الحيوي من الأعصاب والعضلات والعظم وما إلى ذلك_ لما كانت لديهم مثل هذه العيوب. التصميم الكامل كان سيكون حقاً علامة على مصمم ماهر وذكي. إن التصميم المعيب هو علامة التطور، في الحقيقة هو ما نتوقعه بالضبط من التطور. لقد تعلمنا أن التطور لا يبدأ من رسم تصميم. تتطور الأجزاء الجديدة من القديمة، ويحتاج إلى العمل على الأجزاء التي قد نشأت من قبل فعلياً. بسبب هذا، ينبغي أن نتوقع تسويات: بعض السمات التي تعمل على نحو جيد تماماً، لكن ليس كما ينبغي لها، أو سمات_كجناحي الكيوي_لا تعمل على الإطلاق، لكنها بقايا تطورية.

مثال جيد للتصميم السيء هو سمك الـ **Flounder** المفلطح (سمك موسى، كمثال)، الذي تأتي شعبيته كسمك مأكول جزئياً من تسطحه، ما يجعله سهل نزع العظم. هناك حقيقة حوالي خمسمئة نوع من السمك المفلطح: الهلبوت، وسمك الترس، وسمك موسى، وأقربائهم. كلهم يوضعون في رتبة **Pleuronectiformes**. وهي كلمة تعني (السباحات جانبياً)، وصف هو الأساسي لتصميمهم البانس. تولد الأسماك المفلطحة كأسمك تبدو عادية تسبح رأسياً، مع عين متوضعة على كلا جانبي الجسد فطيري الشكل. لكن بعد ذلك بشهر، يحدث شيء غريب: تبدأ إحدى العينين في التحرك إلى الأعلى. إنها تهاجر على الجمجمة وتنضم إلى العين الأخرى على جانب واحد من الجسد، إما اليمين أو اليسار، تبعاً للنوع. تغير الجمجمة شكلها أيضاً لتعزيز هذه الحركة، وهناك تغيرات في الزعانف واللون. في تناغم، تميل السمكة على جانبها الجديد عديم العين، نتيجة لهذا كلا العينين تصيران بالأعلى. إنها تصير ساكنة قاع البحر مسطحة مموهة تفترس الأسماك الأخرى. عندما تحتاج إلى السباحة، تقوم بذلك على جانبها. السمك المفلطح هو أشهر الفقاريات اللامتماثلة الجانبين في العالم. خذ عينة المرة القادمة عندما تذهب إلى سوق السمك.

إن أردت أن تصمم سمكة مفلطحة، لما كنت فعلتها بتلك الطريقة. لكن أنتجت سمكة تشبه المزلجة، مسطحة من الميلاذ وتنام على بطنها، ليس واحدة تحتاج إلى إنجاز التسطح بالنوم على أحد جانبيها، محرمة عينها، ومشوهة جمجمتها. لقد صُمِّمَت الأسماك المفلطحة على نحو رديء. لكن التصميم الرديء يأتي من ميراثهم

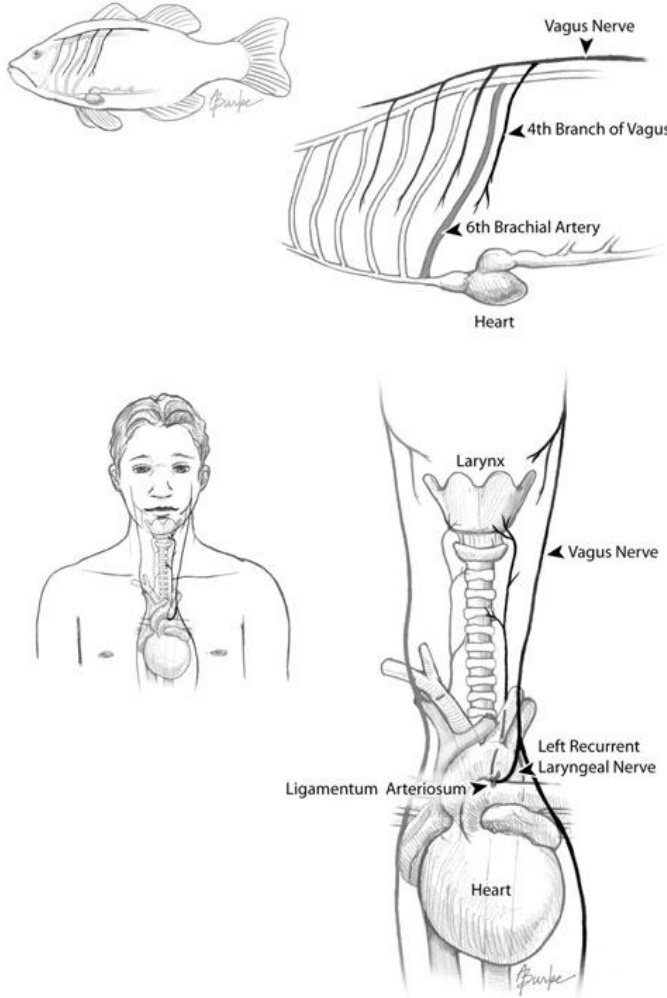
التطوري. إننا نعلم من شجرة عائلتهم أن الفلاوندر_ ككل الأسماك_ تطوروا من أسماك عادية متماثلة. بجلاء، لقد وجدوا أنه من المفيد الميل على جوانبهم والاضطجاع على قاع البحر، مخبئين أنفسهم من كل من المفترسين والفرائس. هذا_ بالتأكيد_ خلق مشكلة: العين السفلى ستصير عديمة الاستعمال وسهلة الانجراف كالأمرين. حل هذا، أخذ الانتخاب الطبيعي السبيل المتعرج لكنه المتاح لنقل عينها، هذا غير تشويه جسدها. (انظر صور ١٨ ب في ملحق الصور)

إحدى أسوأ تصميمات الطبيعة نراه في العصب الحنجري المنعطف للثدييات. ممتداً من المخ إلى الحنجرة، يساعدنا هذا العصب على الكلام والابتلاع. الشيء الغريب أنه أطول بكثير مما يحتاج أن يكون. بدلاً من مسلك مباشر من المخ إلى الحنجرة_مسافة حوالي قدم في البشر_يمتد العصب سفلاً إلى صدرنا، متحلقاً حول الشريان الأورطي ورباط ممتد من شريان، ثم يطوف عائداً علواً "يرجع" للاتصال بالحنجرة (الشكل التوضيحي ١٩). أنه يصل وطوله ثلاثة أقدام. في الزراف، يتخذ العصب مساراً مائلاً، باستثناء أنه يسلك كل الطريق الذي للرقبة الطويلة سفلاً ثم يعود صعوداً مجدداً: مسافة أطول بخمسة عشر قدماً عن المسلك المباشر! عندما سمعت أول مرة عن هذا العصب الغريب، عانيت مشكلة في تصديق هذا. راجباً في الرؤية بنفسى، استجمعت شجاعتي لعمل زيارة إلى معمل تشريح بشري وفحصت أول جثة في حياتي. أراني أستاذ جامعي لطيف العصب، متتبِعاً مساره بقلم رصاص نزولاً إلى الجذع وصعوداً راجعاً إلى الحنجرة.

هذا السبيل غير المباشر للعصب الحنجري المنعطف ليس تصميماً رديئاً فحسب، بل إنه تكيف رديء. لأن الطول الإضافي يجعله أكثر عرضة للانجراف. فيمكن له_ كمثال_ أن يتضرر بضربة على الصدر، جاعلاً التكلم أو البلع صعباً. لكن المسلك يصير له منطق عندما نفهم كيف نشأ العصب الحنجري المُعاود. كان في أسلافنا شبيهي الأسماك_ مثل الشريان الأورطي نفسه في الثدييات_ ينحدر من تلك الأقواس الخيشومية في الأجنة المبكرة الشبيهة بالسماك لكل الفقاريات، يمتد العصب من الأعلى إلى الأسفل جنباً إلى جنب مع الوعاء الدموي القوسي الخيشومي السادس، إنه قوس لأطول الأعصاب الجمجمية وهو العصب المهيم الذي يطوف على طول الظهر إلى المخ. وفي الأسماك الناضجة، يظل العصب في ذلك الوضع، واصلاً المخ إلى الخياشيم ويساعدها على ضخ المياه.

أثناء تطورنا، اختفى الوعاء الدموي من القوس الخامس، وتحركت الأوعية الدموية من الأقواس الرابع والسادس إلى الأسفل إلى الجذع المستقبلي، لكي يستطيعوا أن يصيروا الشريان الأورطي وشرياناً يصل الأورطي بالشريان الرئوي. لكن العصب الحنجري_ الذي ما زال خلف القوس الخامس_ يحتاج إلى البقاء متصلاً بالبنويات

الجينية التي تصير الخنجر، البنيوات التي ظلت قرب المخ. لأن الشريان الأورطي المستقبلي تطور إلى الورا إلى اتجاه القلب، أجبر العصب البصري على التطور إلى الورا جنباً إلى جنب معه. لكان أكثر فعالية للعصب الخنجري ان ينعطف حول الأورطي، متوقفاً ثم يعيد تشكيل نفسه في مسلك أكثر مباشرة، لكن الانتخاب الطبيعي لم يمكنه تحقيق ذلك، لأن فصل وإعادة وصل عصب هي خطوة تقلل الكفاءة. مجازة التطور الخلفي للأورطي، احتاج العصب الخنجري أن يصير طويلاً ومنعطفاً. وذلك السبيل التطوري يُلخّص أثناء التنمي الجنيني، فعندما نكون أجنة نبدأ بنمط سلفي شبه سمكي للأعصاب والأوعية الدموية. في النهاية، نترك بتصميم رديء.



الشكل التوضيحي ١٩: المسلك المتلف للعصب الخنجري المنعطف الأيسر في البشر هو دليل على تطورهم من سلف شبيه بالسمك. في الأسماك فإن القوس الخيشومي السادس الذي يصير لاحقاً خيشوماً، يغذى بالقوس السادس الأورطي. يمتد القوس الرابع للعصب المبهم الجمجمي وراء هذا القوس. تظل هذه البنيوات جزئياً في الجهاز الخيشومي في الأسماك الناضجة، مُعَصِّبة

الخياشيم وجالبة الدم من الخياشيم. إلا أنه في الثدييات، تطور جزء من القوس الخيشومي إلى الحنجرة. ظلت الحنجرة وعصبيها متصلين أثناء هذه العملية، لكن القوس السادس الأورطي على جانب الجسد الأيسر تحرك سفلأ إلى الصدر ليصير بقية لوظيفية يدعى ligamentum arteriosum. لأن العصب الحنجري ظل خلف هذا القوس لكن لا زال باقياً متصلاً إلى البنية في الرقبة، فقد أُجبر على تطویر مسلك يطوف سفلأ إلى الصدر، متحلقاً حول الأورطي وبقايا العصب السادس الأورطي. ثم يطوف راجعاً صعداً إلى الحنجرة. لا يعكس هذا السبيل غير المباشر تصميماً ذكياً، لكن يمكن أن يُفهم فقط كنتاج تطورنا من أسلاف كان لها أجساد مختلفة جداً.

بالاتساق مع التطور، فإن أجهزة التكاثر البشري أيضاً مليئة بالسّمات المجهزة بلهوجة. لقد تعلمنا من قبل أن الخصى الذكرية نتيجة لتطورها من غدد تناسلية سمكية تخلق نقاطاً ضعيفة في التجويف البطني يمكن أن تسبب حالات الفتق. الذكور أكثر تضرراً بعد بسبب التصميم الرديء للإحليل، الذي يصادف أنه يمتد خلال غدة البروتستاتا تماماً التي تنتج بعضاً من سائلنا المنوي. كإعادة لصياغة كلام روبن وليامز، إنه أنبوب فاذورات بالوعة يجري مباشرة خلال منطقة استجمام. يتعرض جزء كبير من الذكور لتضخم البروتستاتا متأخراً في حيواتهم، مما يضغط على الإحليل ويجعل التبول عسيراً ومؤلماً. (من المحتمل أن هذه لم تكن مشكلة خلال معظم تطور البشر، حين عاش القليل من البشر حتى الثلاثين). لم يكن مصمم ذكي ليضع قناة قابلة للاختبار خلال عضو عرضة للعدوى والتورم. لقد حدث هذا بهذه الطريقة لأن غدة البروتستاتا الثديية تطورت من أنسجة في جدران الإحليل.

لا يحدث للنساء ما هو أفضل. فهن يلدن من خلال الحوض، وهي عملية مؤلمة وغير كفأة كانت قبل الطب الحديث تقتل عدداً يمكن تقديره من الأمهات والأطفال الرضع. المشكلة هي أننا حين طورنا دماغاً كبيرة، صارت رأس الجنين أكبر بكثير بالنسبة إلى فتحة الحوض، والتي احتاجت إلى أن تظل ضيقة لتمكّن من مشي منتصب (على رجلين) كفاء. أدت هذه التسوية إلى صعوبات الولادة البشرية وألمها الشنيع. إن صممت أنثى بشرية، ألم تكن لتعيد توجيه جهاز التكاثر الأنثوي بحيث يخرج الطفل من خلال أدنى البطن بدلاً من الحوض. تخيل كم كانت ستكون الولادة أسهل! لكن البشر قد تطوروا من كائنات وضعت البيض ثم وضعت مواليد حية بطريقة أقل ألماً منا من خلال الحوض. إننا مقيدون بتاريخنا التطوري.

وهل كان مصمم ذكي سيخلق الفجوة الصغيرة بين المبيض البشري وقناة فالوب، نتيجةً لذلك يجب أن تعبر البيضة هذه الفجوة قبل أن يمكنها الانتقال خلال القناة والانغراس في الرحم؟ أحياناً لا تقوم بيضة ملقحة بالقفزة بنجاح وتنغرس في البطن. هذا يسبب (الحمل البطني)، وهو دوماً تقريباً مميت للطفل وإذا لم يتم

التدخل الجراحي_للألم. هذه الثغرة هي بقية من أسلافنا السمك والزواحف، الذين طرحوا البيض من الرحم مباشرة إلى خارج أجسادهم. قناة فالوب هي رابط معيب، لأنها تطورت لاحقاً، كإضافة في الثدييات. (٢٠)

يجب بعض الخلقين بأن التصميم الرديء ليس برهاناً على التطور. ذلك أن مصمماً ذكياً فائقاً للطبيعة يمكن أنه قد خلق مع ذلك سمات معيبة. يدعي نصير التصميم الذكي Michael Behe في كتابه (الصندوق الأسود لدارون): "السمات التي تدهشنا كغريبة في تصميم ربما وُضِعَتْ هناك من قِبَل مصمِّمٍ لسبب، لأسباب فنية، للتنوع، للتباهي، لأغراض_مع ذلك_عملية غير غير ممكن اكتشافها، أو لأسباب غير ممكن تخمينها، وربما لا تكون كذلك." لكن هذا يفتقد الحجة. أجل، قد يكون لمصمِّم أفكار لا يمكن سبر أغوارها. لكن التصميمات الرديئة المعينة التي نراها لها منطوق فقط لو كانت تطورت من صفات أسلاف أقدم. إن كان لمصمم أفكار قابلة للإدراك عند خلق الأنواع، فلا بد أن إحداها بالتأكيد هو خداع علماء الأحياء بعمل كائنات تبدو كما لو كانت تطورت.

الفصل الرابع

الجغرافيا الحيوية أو انتشار الكائنات

"عندما كنت أعمل كمتخصص في التاريخ الطبيعي، على متن السفينة يبجل التابعة لخدمة جلالة الملكة، ذهبت بشدة مع بعض الحقائق المتعلقة بتوزيع الكائنات التي تستوطن أمريكا الجنوبية، والمتعلقة بالعلاقات الجيولوجية الخاصة بالقاطنين في الحاضر والماضي لهذه القارة. وهذه الحقائق - كما سنرى في الفصول الأخيرة من هذا المجلد - بدت وكأنها تلقي بعض الضوء على نشأة الأنواع الحية، وهو "سر الأسرار" كما قد أطلق عليه أحد أعظم فلاسفتنا".

تشارلز دارون، عن أصل الأنواع

بعض أكثر الأماكن عزلة على الأرض هي الجزر البركانية المعزولة للمحيطات الجنوبية. أحداها هي جزيرة القديسة هيلينة، بمنصف الطريق بين إفريقيا وأمريكا الجنوبية. حيث قضى نابليون بعيداً آخر خمس سنوات من حياته في الأسر البريطاني، منفياً من موطنه فرنسا. إلا أن الجزر الأكثر شهرة لعزلتها هو أرخبيل Juan Fernandez، أربع بقع صغار من الأرض مجموع مساحتهم حوالي أربعون ميلاً مربعاً وتقع على بعد أربعمئة ميل غربي شيلي. لأن على واحدة من هؤلاء عاش Alexander Selkirk - روبنسن كروز Robnson Crusoe الواقعي - مدة سجنه الانفرادي كمنبوذ.

وُلد Alexander Selcraig في عام ١٦٧٦م، وكان Selkirk إسكتلندياً حاد المزاج، الذي صار إلى البحر في ١٧٠٣ كرئيس للملاحين للـ Cinque Ports، سفينة مسلحة بريطانية فوضت لسرقة السفن الإسبانية والبرتغالية.

قلقاً من طيش قبطانه ذي الواحد وعشرين عاماً والحالة الرديئة للسفينة، أمر Selkirk أن يوضع على الشاطئ، آملاً أن يُنقذ في حينه، عندما توقفت Cinque Ports لأجل الطعام والماء عند جزيرة Mas a Tierra في مجموعة Juan Fernandez. أكره القبطان، وصار Selkirk بالاختيار ملقى على الجزيرة، أخذاً إلى الشاطئ الثياب فقط، وفراشاً، وبعض الأدوات، وبنديقة ذات صوانة، وتبغ، وغلاية، والكتاب المقدس. هكذا بدأت أربع سنوات ونصف من العزلة.

كان أرخبيل Juan Fernandez غير مأهول، وبالإضافة إلى Selkirk كانت الثدييات الوحيدة هي الماعز والفئران والقطط، كلهم قد جلبوا من قِبل بحارة أقدم. لكن بعد فترة أولية من الوحدة والكتابة، تكييف مع ظروفه، صانداً الماعز والمحار، آكلًا الفواكه والخضراوات التي زرعها أسلافه، عاملاً ناراً بحك عصي بعضها، مصمماً ثياباً من جلد الماعز، وراداً الفئران بتربية هررة لمشاركته مسكنه.

أُنقذ Selkirk آخر الأمر في عام ١٧٠٩ من قِبل سفينة بريطانية، مُدارة على نحو غريب كفاية من قِبل ربان سفينة Cinque Ports القديمة. كان الطاقم مروعاً بالرجل الوحشي في جلد الماعز، الذي كان وحيداً لفترة طويلة لدرجة أن إنجليزته كانت تُفهم بشق الأنفاس. بعد المساعدة على إعادة تزويد السفينة بالفواكه ولحم الماعز، ركب Selkirk وقطع الطريق عودته إلى إنجلترا. حيث انضم إلى كاتب لإنتاج رواية شعبية عن مغامراته، وهي رواية (الرجل الإنجليزي)، التي يُقال أنها ألهمت رواية Daniel Defoe (روبنسن كروز) (٢١). إلا أن Selkirk لم يقدر أن يتكيف على الحياة المستقرة على البر. وعاد إلى البحر في عام ١٧٢٠م، ومات بالحمى بعد سنة بعيداً عن الساحل الإفريقي.

مصادفات الوقت والشخصية صنعت قصة Selkirk. لكن المصادفة هي أيضاً درس قصة أعظم: قصة القاطنين غير البشريين لأرخبيل Juan Fernandez والجزر الأخرى المشابهة لها. إذ رغم أن Selkirk لم يعرف هذا، فإن جزيرة Mas a Tierra (تدعى اليوم جزيرة Alejandro Selkirk) كانت مأهولة بمتحدري مطروحين أقدم. نباتات وطيور وحشرات كروبنسن كروز وجدت طريقها إلى الجزيرة بالمصادفات منذ آلاف السنوات قبل Selkirk. بجهل، كان يعيش في معمل تغير تطوري.

اليوم، فإن الجزر الأربعة لأرخبيل Juan Fernandez هم متحف حي للنباتات والحيوانات النادرة والغريبة، مع العديد من الأنواع المتوطنة، التي لا توجد في أي مكان آخر في العالم. من بينهم خمسة أنواع من

الطيور (يتضمنون طناناً ضخماً ذا طول خمس بوصات بني محمر، طائر تاج النار المشير والمعرض لخطر الانقراض)، و١٢٦ نوعاً من النباتات (يتضمنون أفراداً غريبين من أسرة زهرة تباع الشمس)، وبقمة مكسوة بالفرو، وحفنة من الحشرات. لا منطقة مشابهة للمقارنة في أي مكان بالعالم بما هذه الكثرة من الأنواع المتوطنة. إلا أن الجزر جديرة بالملاحظة بنفس الدرجة لأجل ما تفتقده: إنها لا تؤوي نوعاً محلياً واحداً من البرمائيات والزواحف والثدييات، المجموعات التي هي شائعة على القارات في كل العالم. هذا النمط من أشكال الحياة المتوطنة الغريبة والمزهرة، مع غياب الكثير من المجموعات الرئيسية على نحو مدهش، يتكرر مراراً وتكراراً على الجزر الخيطية. و_كما سنرى_ يعطي هذا النمط دليلاً مدهشاً على التطور.

لقد كان دارون هو أول من نظر بإمعان إلى هذه الأنماط. من خلال رحلاته شاباً على سفينة البيجل وتم مراسلاته الغزيرة مع العلماء ومتخصصي التاريخ الطبيعي، أدرك أن نظرية التطور ضرورية ليس فقط لشرح أصول وضروب النباتات والحيوانات بل كذلك توزيعهم على الكرة الأرضية. طرحت هذه التوزعات الكثير من الأسئلة. فلماذا للجزر المحيطية مثل تلك الحياة النباتية والحيوانات المحلية الغريبة وغير المتوازنة، مقارنة مع المجموعات القارية؟ لماذا كل ثدييات أستراليا المحلية جرابية، بينما تسود الثدييات المشيمية باقي العالم؟ ولو كانت الأنواع قد خُلقت، فلماذا يزود الخالق بمناطق متباعدة لها مناخ وتضاريس متشابهة_ كصحروات إفريقيا والأمريكيتين_ ذوات أنواع متشابهة ظاهرياً في الشكل، إلا أنها تُظهر اختلافات أكثر جذرية أخرى؟

متفكرين في هذه الأسئلة، وضع آخرون أقدمون قبل دارون أساس فرضيته الفكرية. وهو أمر اعتبره هاماً للغاية لدرجة أنه يشغل فصلين كاملين من (أصل الأنواع). يُعتبر هذان الفصلان عادةً الوثيقة المؤسسة لجمال علم الجغرافيا الحيوية: دراسة توزيع الأنواع على الأرض. وتفسيرهما التطوري لجغرافيا الحياة قووم بشكل واسع عندما اقترح أول مرة، وقد صُقل ودُعم بجيش من الدراسات اللاحقة. الدليل الجغرافي الحيوي اليوم قوي للغاية لدرجة أنني لم أر قط كتاباً خلقياً أو مقالاً أو محاضرة حاولت دحضه. يزعم الخلقيون ببساطة أن الأدلة لا توجد.

على نحو ساخر، فإن جذور علم الجغرافيا الحيوية توجد بعمق في الدين. فإن أقدم "اللاهوتيين الطبيعيين" قد حاولوا تشويف كيفية إمكان التوفيق بين توزيع الكائنات مع رواية سفينة نوح في سفر التكوين من التوراة. لقد تُصوّرت كل الحيوانات الحية كأنسال الأزواج التي أخذها نوح على متن السفينة، الأزواج التي هاجرت إلى أماكنها الحالية من مكان رسو السفينة بعد الطوفان (حسب التقاليد الدينية قرب جبل أراتات في تركيا).

لكن هذا التفسير به مشكلة جلية: فكيف اتخذ الكائنات وديدان الأرض الضخمة طريقهما عبر المحيط إلى موطنهم المعاصر في أستراليا؟ ولم يكن زوج الأسود سيصنعان سريعاً من الظباء وجبة؟ وعندما استمر علماء التاريخ الطبيعي في اكتشاف أنواع جديدة من النباتات والحيوانات أدرك حتى المؤمن الأكثر ثباتاً أن لا فُلك بأية حال يمكنه حملهم كلهم، ناهيك عن طعامهم ومائهم لرحلة ستة أسابيع.

لذا قامت نظرية أخرى: عن عمليات خلق متعددة انتشرت على سطح الأرض. في منتصف القرن التاسع عشر، أكد عالم الحيوان السويدي الشهير Louis Agassiz_ حينئذ بجامعة Harvard_ أن: "ليس فقط الأنواع غير متغيرة وثابتة، بل وكذلك توزعاتهم، حيث كلٌ بقي عند أو قرب موقع خلقه". لكن العديد من التقدّمات العلمية جعلت هذه الفكرة غير ممكن الدفاع عنها، خاصة ازدياد عدد المتحجرات الداحضة لادعاء أن الأنواع "غير متغيرة وثابتة". وبدأ علماء طبقات الأرض كـ Charles Lyell_ صديق دارون وناصحه المخلص_ في إيجاد الأدلة على أن الأرض ليست فقط قديمة جداً، بل وفي تغير متواصل. في رحلة سفينة البيجل، اكتشف دارون نفسه متحجرات أصداف بحرية عالياً في جبال الأنديز، مبرهنة أن ما هو اليوم جبل كان قديماً تحت الماء. فالأراضي يمكن أن ترتفع أو تغرق، والقارات التي نراها اليوم ربما كانت أكبر أو أصغر في الماضي. وكان هناك تلك الأسئلة عن توزعات الأنواع. لماذا الحياة النباتية لجنوبي أفريقيا ماثلة للغاية للتي في جنوبي أمريكا الجنوبية؟ اقترح بعض علماء الأحياء أن كل القارات كانت قديماً متصلة عن طريق جسور برية ضخمة. (تذمر دارون لـ Lyell أن هذه الجسور تُصوّرت "بنفس سهولة طبخ طاه لفظائر محلاة")، لكن لم يوجد دليل على أنها قد وُجدت قط.

للتعامل مع هذه العقبات، اقترح دارون فرضيته الخاصة. فادعى أن توزعات الأنواع تُفسّر ليس بالخلق، بل بالتطور. إن كان للنباتات والحيوانات طرق للتشتت على مسافات كبيرة ويمكن لهم التطور إلى أنواع جديدة بعد تشتتهم، فمن ثم هذا_بالإضافة إلى بعض التغيرات القديمة في الأرض، كعصور الامتداد الجليدي_ يمكنه أن يفسر الكثير من سمات الجغرافيا الحيوية التي حيرت أسلافه.

لقد اتضح أن دارون صائب، لكن ليس على نحو كامل. صحيح أن الكثير من الحقائق بصدد الجغرافيا الحيوية يكون له منطق لو افترض المرء التشتت والتطور وتغير الأرض. لكن ليس كل الحقائق، فالطيور غير الطائرة الكبيرة كالنعام والرية ووالإيمو تظهر على الترتيب في إفريقيا وأمريكا الجنوبية وأستراليا. إن كان لهم كلهم سلف مشترك غير طائر، فكيف يمكن بأية حال أن يتشتتوا بهذا الاتساع؟ ولماذا يتشارك شرقي الصين

وشرقي أمريكا الشمالية_ وهما منطقتان متباعدتان باتساع_ نباتات كأشجار التوليب والكرنب المنتن المستنقي،
التي لا تظهر في الأراضي الفاصلة؟

نحن اليوم نعرف الكثير من الإجابات على ما فات دارون قديماً، بفضل تقدمين لم يكن يمكنه تخيلهما: الجرف
القاري، وعلم التصنيف الجزيئي الحيوي. لقد أدرك دارون أن الأرض قد تغيرت عبر الزمن، إلا أنه لم يكن
لديه فكرة عن كيفية حدوث أغلب التغير حقيقةً. منذ ستينيات القرن العشرين، علم العلماء أن الجغرافيا
الماضية للعالم كانت مختلفة جداً عن التي للحاضر، كقارة أم كبيرة ترحزحت، كانت متحدة فيها كل القارات،
ثم انفصلت إلى أجزاء. (٢٢)

وبدءً منذ حوالي أربعين عاماً، راكمنا المعلومات من تسلسلات الحمض النووي والبروتين التي تجربنا ليس
فقط العلاقة بين الأنواع، بل وكذلك الأوقات التقريبية عندما اختلفا من أسلاف مشتركة. تتنبأ النظرية
التطورية_ والمعطيات تؤيد_ بفكرة أن عندما تنفصل أنواع عن أسلافها المشتركة، تتغير تسلسلات أحماضها
النووية في نمط خط مستقيم تقريباً خلال الزمن. يمكننا استعمال هذه (الساعة الجزيئية) مقومة مع الأسلاف
المتحجرة للأنواع الحية لتقدير أزمنة الانفصالات للأنواع التي لها سجلات أحفورية متواضعة.

مستعملين هذه الساعة الجزيئية، يمكننا ملاءمة العلاقات التطورية بين الأنواع مع التحركات المعروفة
للقارات، إضافة إلى تحركات الأهمار الجليدية وتشكل جسور برية حقيقية مثل برزخ بنما. هذا يجبرنا ما إذا
كانت نشوات الأنواع متفقة مع نشأة القارات والمواطن الجديدة. هذه الابتكارات الجديدة قد حولت علم
الجغرافيا الحيوية إلى قصة كشفية عظيمة: مستعملين أدوات متنوعة وحقائق تبدو ظاهرياً غير مترابطة، يستطيع
علماء الأحياء أن يستنتجوا لماذا تحيا الحيوانات حيث تفعل. فنحن نعلم اليوم_ كمثال_ أن التشابهات بين
نباتات أفريقيا وأمريكا الجنوبية ليس مفاجئاً، لأن أسلافها استوطنت قديماً قارة أمماً_ تدعى
Gondwana_ انفصلت إلى قطع عديدة (هي الآن أفريقيا وأمريكا الجنوبية والهند ومدغشقر والقطب الجنوبي)
منذ حوالي ١٧٠ مليون سنة.

إن كل مقدار ضئيل من العمل الكشفي الجغرافي حيوي يُكتشف أنه تأكيد لحقيقة التطور. لو لم تتطور
الأنواع، لما كان لتوزعهم على الأرض_ سواء الأحياء أو المتحجرات_ منطق. سننظر أولاً إلى الأنواع التي
تعيش على القارات، ثم التي تعيش على الجزر، لأن هذه المناطق المتباعدة تقدم نوعين مختلفين من الأدلة.

القارات

فلنبداً مع ملاحظة واحدة تدهش أي واحد يسافر كثيراً. إن ذهبنا إلى منطقتين متباعدتين لهما تشابهات في المناخ والتضاريس، نجد أنماطاً مختلفة من الحياة. حذ الصحارى كمثال. الكثير من نباتات الصحراء ريانة: أي تظهر مجموعة تكيفية من السمات التي تتضمن سوقاً عريضة لحمية لتخزين المياه، وأشواك لردع الملتهمين، وأوراق صغيرة أو غير موجودة لتقليل فقد المياه. إلا أن الصحارى المختلفة لها أنواع مختلفة من النباتات الريانة (أو العصارية أو الماصة). ففي أمريكا الشمالية وأمريكا الجنوبية، النباتات الماصة هي أعضاء في أسرة الصباريات، أما صحراوات آسيا وأستراليا وأفريقيا، فليس هناك صباريات محلية، وتنتمي النباتات الماصة إلى أسرة مختلفة تماماً، هي القربيونيات *euphorbs*. يمكنك معرفة الاختلاف بين نوعي النباتات الماصة بزهورها ونسغها، والتي هي صافية ورطبة في الصباريات أما في القربيونيات فلبنية ومرة. إلا أنه رغم هذه الاختلافات الأساسية، يمكن أن تبدو الصباريات والقربيونيات متشابهة جداً. إن لدي كلا النوعين ينمو على عتبة النافذة، والزائرون لا يمكنهم تمييزهم دون قراءة بطاقتهم.

لماذا سيضع خالق نباتات مختلفة جذرياً، لكن تبدو متشابهة، في مناطق مختلفة من العالم تبدو متطابقة بيئياً؟
ألن يكون أكثر منطقية وضع نفس أنواع النباتات في المناطق ذات نفس نط التربة والمناخ؟

ربما تجيب بأن: رغم أن الصحراوات تبدو متشابهة، إلا أن المواطن تختلف في نواح دقيقة لكنها هامة، وقد خلقت الصباريات والقربيونيات لتكون أفضل تلاوفاً مع بيئاتهم الخصوصية. إلا أن هذا التفسير لا يصلح، إذ عندما جلبت الصباريات إلى صحراوات العالم القديم حيث لا يوجدون فيها على نحو طبيعي عاشوا على نحو جيد جداً. فعلى سبيل المثال، جلب صبار التين الشوكي إلى أستراليا في أوائل القرن التاسع عشر، حيث زرعه المستعمرون لاستخلاص صبغ أحمر من الخنفساء القرمزية المتغذية على النبات (هذا هو الصبغ الذي يعطي اللون القرمزي الغامق للسجادات الإيرانية). بحلول القرن العشرين، انتشر التين الشوكي بسرعة شديدة إلى درجة أنه صار وباء خطراً، مدمراً آلاف الهكتارات من الأراضي الزراعية ودافعاً إلى برامج إبادة عنيفة وغير مجدية. كبح النبات في آخر الأمر في عام ١٩٢٦ بجلب العثة *Cactoblastis*، والتي تتغذى يرقاتها على الصباريات، وهو واحد من أوائل وأنجح الأمثلة على التحكم الحيوي. فمن غير ريب يستطيع صبار التين الشوكي الازدهار في أستراليا، رغم أن النباتات الماصة المحلية هي قربيونيات.

إن أشهر مثال لأنواع مختلفة تشغل أدواراً متشابهة، يتضمن الثدييات الجرابية_التي توجد الآن بشكل رئيسي في أستراليا (أوبوسوم فيرجينيا هو استثناء مألوف)_والثدييات المشيمية التي تسود باقي العالم. تُظهر المجموعتان المختلفتان اختلافات تشريحية هامة، أكثرها جدارة بالذكر هو أجهزته التناسلية (فكل الجرابيات تقريباً لديها أكياس وتلد صغاراً غير متمية للغاية، بينما للمشيميات مشايم تُمكن الصغير من الانولاد في مرحلة أكثر تقدماً). ومع ذلك، ففي نواحٍ أخرى بعض الجرابيات والمشيميات متشابهة على نحو مذهل. فهناك خلدان جرابية حفارة تبدو وتتحرك تماماً مثل الخلدان المشيمية، وفتران جرابية تشابه الفتران المشيمية، والمتزلق الجرابي marsupial sugar glider الذي يتزلق من شجرة إلى أخرى تماماً مثل سنجاب طائر، وآكلو نمل جرابيون يعملون بالضبط ما يقوم به آكلو النمل الشمال أمريكيين. (الشكل التوضيحي ٢٠)

مجدداً يجب أن يتساءل المرء: إن كانت الحيوانات خُلقت خلقاً خصوصياً مستقلاً، فلماذا سيُنتج الخالق على القارات المختلفة حيوانات مختلفة على نحو جذري والتي رغم هذا تبدو وتتحرك على نحو متشابهة للغاية؟ إن هذا ليس لأن الجرابيات أقوى على نحو متأصل من المشيميات في أستراليا، لأن الثدييات المشيمية المجلوبة قد عاشت جيداً للغاية هناك. فالأرانب المجلوبة_كمثال_هي بمثابة وباء خطير في أستراليا إلى درجة أنها قد حلت محل جرابيات محلية مثل الـ bilby (ثديي صغير ذي أذنين طويلتين على نحو رائع). للمساعدة على تمويل إبادة الأرانب، يدير المنادون بصيانة الطبيعة حملة لاستبدال أرنب عيد الفصح بـ bilby عيد الفصح، حيث كل ربيع تمتلى أرفف الأسواق المركزية بالـ bilbies البنية.



MARSUPIALS



PLACENTALS



Sugar glider



Flying squirrel



Banded anteater



Anteater



Marsupial mole



Mole

الشكل ٢٠: التطور التقاربي في الثدييات. آكلو غل و متزلقون صغار و خلدان جرابية marsupial تطورت في أستراليا، مستقلة عن مكافأتهما المشيمية placentals في الأمريكتين، إلا أن أشكالهم متشابهة على نحو رائع.

لم يقدم أي خلقٍ سواء من مذهب تنوع ركاب سفينة نوح أو غير ذلك تفسيراً معقولاً لسبب كون الأنواع المختلفة من الحيوانات لها أشكال متشابهة في الأماكن المختلفة. كل ما يستطيعون فعله هو الاستناد إلى الأهواء الغامضة للخالق. لكن التطور يفسر حقاً هذا النمط بالاستناد على عملية معروفة جداً تدعى بالتطور المتلقي أو التقارب. إنها بسيطة للغاية في الحقيقة. إن الأنواع التي تعيش في مواطن متشابهة ستعاني ضغوطاً انتخائية متشابهة من بيئاتهم، لذا فسوف يطورون تكيفات متشابهة، أو متقاربة، صائرين يبدون ويتصرفون على نحو متشابه للغاية رغم كونهم غير أقارب. إلا أن هذه الأنواع تظل محتفظة باختلافات أساسية تعطي معلومات عن سلفياتهم البعيدة. (مثال شهير على التطور المتقارب هو التلون الأبيض التموهبي الذي يتشارك فيه حيوانات قطبية متنوعة كالدب القطبي والبومة ثلجية البياض والذئب القطبي). لقد استعمر سلف الجراييات أستراليا، بينما سادت المشيميات باقي العالم. وكل من المشيميات والجراييات تنقسم إلى تشكيلة من الأنواع، وتلك الأنواع قد تكيفت مع بيئات متنوعة. لو بقيت وتكاثرت أفضل لأنك تحفر تحت الأرض، سيقصص الانتخاب الطبيعي عينيك ويزودك بمخالب حفر كبيرة، سواء كنت مشيمياً أم جرايياً. لكنك ستظل تحتفظ ببعض السمات المميزة لأسلافك.

تُظهر الصباريات والقريونيات كذلك صفات متقاربة. لقد استعمر سلف القريونيات العالم القديم، وسلف الصباريات الأمريكيتين. هذه الأنواع التي صادف أن تنتهي إلى الصحراء طورت تكيفات متشابهة: إن كنت نباتاً في مناخ جاف، فمن الأفضل أن تكون خشناً وعديم الأوراق، ذا ساق غليظة لحزن المياه. هكذا صاغ الانتخاب الطبيعي القريونيات والصباريات إلى أشكال متشابهة.

يرهن التطور التقاربي على ثلاثة أجزاء من النظرية التطورية تعمل سوياً: السلفية المشتركة، والاستنواع، والانتخاب الطبيعي. إن السلفية المشتركة هي السبب لكون الجراييات الأسترالية تتشارك بعض الصفات (على سبيل المثال، للإناث مهبلان ورحم مضاعف)، بينما تتشارك الثدييات المشيمية صفات مختلفة (على سبيل المثال، مشيمة طويلة البقاء وعداد لينية). أما الاستنواع فهو العملية التي بها يؤدي كل سلف مشترك إلى نشوء الكثير من المتحدرين المختلفين. والانتخاب الطبيعي يجعل كل كائن متكيفاً جيداً مع بيئته. جامعين كل هذا، مضيفين عليه حقيقة أن مناطق العالم المختلفة يمكن أن يكون بها مواطن متشابهة، نتحصل على حقيقة التطور التقاربي، وتفسير بسيط لنمط جغرافي حيوي كبير.

أما بالنسبة لكيفية وصول الجرايبات إلى أستراليا، فذلك جزء من قصة تطورية أخرى. وهي تؤدي إلى تنبؤ قابل للاختبار. إن أقدم الجرايبات_عمرها حوالي ثمانين مليون سنة_لا توجد في أستراليا بل أمركا الشمالية. عندما نشأت الجرايبات، انتشرت باتجاه الجنوب، واصلت إلى ما هو الآن الرأس المستدق لأمركا الجنوبية منذ حوالي أربعين مليون سنة. وفعلت الجرايبات نفس الأمر مع أستراليا بعد حوالي عشرة ملايين سنة لاحقة، حيث شرعوا في التنوع إلى المتني نوع غريب التي تعيش هناك اليوم.

لكن كيف استطاعوا عبور القطب الجنوبي؟ الإجابة هي أنه لم يكن قد وُجد بعد. فعند وقت اجتياح الجرايبات، كانت أمركا الجنوبية وأستراليا متصلتين كجزء من جنوبي القارة الأم Gondwana. لقد كانت هذه المساحة الواسعة من الأرض قد بدأت فعلياً في الانفصال، متفككة لتشكل المحيط الأطلسي، إلا أن رأس أمركا الجنوبية كان لا يزال متصلاً بما هو الآن القارة القطبية الجنوبية، التي كانت بدورها متصلة بما هو اليوم أستراليا (الشكل التوضيحي ١٢).

وبما أن الجرايبات قد احتاجت إلى المضي براً من أمركا الجنوبية، فلا بد أنهم قد عبروا عبر ما هو اليوم قارة القطب الجنوبي. لذا نستطيع التنبؤ بهذا: ينبغي أن يكون هناك جرايبات متحجرة على القارة القطبية تؤرخ بما بين ٣٠ و ٤٠ مليون سنة ماضية تقريباً.

كانت هذه الفرضية قوية كفاية لتقود العلماء إلى القارة القطبية الجنوبية، باحثين عن متحجرات جرايبات ويتأكد كافٍ وجدوها: أكثر من اثني عشر نوعاً من الجرايبات (تُعرفُ عليها من خلال أسنانها وفكوكها المميزة). اكتشفت على جزيرة Seymour Island بعيداً عن شبه الجزيرة القطبية الجنوبية. هذه المنطقة كانت تقع تماماً على الطريق العتيق الخالي من الثلج بين أمركا الجنوبية والقارة القطبية الجنوبية. والمتحجرات هي في العصر الصحيح تماماً: عمرها بين ٣٥ و ٤٠ مليون سنة. بعد اكتشاف في عام ١٩٨٢م، كان عالم متحجرات القطب الجنوبي William Zinsmeister مبتهجاً: "لسنوات وسنوات اعتقد الناس أن الجرايبات لا بد أن تكون هناك. هذا يربط بين كل الفرضيات التي وُضعت عن القارة القطبية الجنوبية. إن الأشياء التي وجدناها هي ما كنت ستتوقع أن نحصل عليه."

ماذا عن الحالات الكثيرة لأنواع المتشابهة (لكن ليست متطابقة) التي تعيش في مواطن متشابهة لكن على قارات مختلفة؟ يعيش الأيل الأحمر في شمالي أوروبا، لكن الإلك أو الموظ الذي يشابهه إلى حد بعيد يعيش في

أمركا الشمالية. إن الصفادع المائية عديمة اللسان من أسرة **Pipidae** توجد في مكانين متباعدين باتساع: شرقي أمركا الجنوبية وأفريقيا شبه الاستوائية. لقد تعلمنا سابقاً عن الحياة النباتية المتماثلة لشرقي آسيا وشرقي أمركا الشمالية. هذه الملاحظات كانت ستكون محيرة لعلماء التطور إن كانت القارات على الدوام في مواضعها الحالية. لما كان هناك سبيل لنبات المنغولية السلفي لتشتت إلى ألاباما، أو لصفادع المياه العذبة لتعبر المحيط بين أفريقيا وأمركا الجنوبية. لكننا اليوم نعرف تماماً كيف حدث هذا التشتت: بوجود أرض قديمة توحدت فيها كل القارات. (هذا يختلف عن الجسور البرية الضخمة التي تخيلها أوائل علماء الجغرافيا الأحيائية). كانت آسيا وأمركا الشمالية قديماً مرتبطين تماماً بواسطة الجسر البري، الذي بواسطته استعمرت النباتات والثدييات (بما في ذلك البشر) أمركا الشمالية. وقد كانت أمركا الجنوبية وأفريقيا قديماً جزءاً من القارة الأم **Gondwana**.

حين تشتت كائنات متعضية وتستعمر بنجاح منطقة جديدة، فهم يتطورون عادةً. وهذا يقود إلى تنبؤ آخر قمنا به في الفصل الأول: إن حدث التطور، فينبغي أن تكون الأنواع الحية في منطقة متحدرى أنواع أقدم عاشت في نفس المكان. لذا إن حفرنا في طبقات الصخور الأحدث في منطقة محددة، فلا بد أن نجد متحجرات تشابه الكائنات التي تطأ تلك الأرض اليوم.

وهذه هي أيضاً نفس الحالة: أين يمكننا أن نحفر بحثاً عن كناغر متحجرة تشابه الكناغر الحية؟ في أستراليا. ثم هناك حيوانات المدرع في العالم الجديد. المدرعون فريدة بين الثدييات في امتلاكها غطاءً خارجياً من درع عظمي. إن **armadillo** هي كلمة إسبانية تعني "المدرع الصغير" أو المديريغ باللغة العربية. إنها تعيش فقط في أمركا الشمالية والوسطى والجنوبية. أين نجد متحجرات مشابهة له؟ في الأمريكتين، موطن الـ **glyptodonts**، وهي الثدييات المدرعة آكلو النباتات العتيقون الذين بدوا تماماً كمدرعين مفرطي النمو. بعض هؤلاء المدرعين العتيقين كان بحجم مطارق **Volkswagen**، وزنها طن، مغطين بدرع سمكه بوصتان، وأبدوا بزهو كرة شائكة على الذيل استخدمت كعراوة شائكة. لدى مذهب الخلقية صعوبات في تفسير هذه الأنماط: لفضل هذا، سيحتاج إلى افتراض أن هناك عدداً لا نهائياً من الانقراضات وعمليات الخلق المتعاقبة في كل أنحاء العالم، وأن كل مجموعة من المخلوقات المخلوقة حديثاً صُغت لتشابه القديمة التي عاشت في نفس المكان. لقد تجاوزنا كثيراً فرضية طوفان نوح.

إن الوجود المشترك للأسلاف المتحجرين والمتحدرين يقود إلى إحدى أشهر التنبؤات في تاريخ علم الأحياء التطوري، لقد افترض دارون_ في كتابه (نشأة الإنسان) عام ١٨٧١_ أن البشر تطوروا في أفريقيا:

"إننا منقادون على نحو طبيعي إلى التساؤل، أين مكان محل ميلاد الإنسان عند تلك المرحلة من النشوء، عندما تشعبت أجدادنا العليا عن الأصل الكاتاريني (قرود وقرود عليا العالم القديم)؟ فالحقيقة المتعلقة بكونهم تابعين إلى هذا الأصل تبين على نحو واضح أنهم كانوا يقطنون العالم القديم، ولكن ليس أستراليا أو أي من الجزر المحيطية، وذلك كما يمكن لنا استنتاجه من القوانين الخاصة بالتوزيع الجغرافي. ففي كل المناطق الكبيرة من العالم، فإن الحيوانات الثديية الحية مرتبطة على نحو وثيق بالأنواع المنقرضة التابعة لنفس المنطقة. وعلى هذا النحو فإنه من المحتمل أن أفريقيا قد كانت في الماضي مأهولة بقرود غير مذيبة منقرضة متقاربة على نحو وثيق مع الجوربلا والشمبانزي، وبما أن هذين النوعين هما حالياً أقرب الأقرباء للإنسان، فإنه من المحتمل أن تكون جدودنا العليا المبكرة قد عاشت على سطح القارة الإفريقية على نحو أكبر بعض الشيء عن أي مكان آخر."

في العصر الذي قام فيه دارون بهذا التنبؤ، لم يكن أحدٌ قد رأى من قبل أي متحجرات للبشر القدماء. كما سمرى في الفصل الثامن، لقد عُثِرَ عليها لأول مرة في عام ١٩٢٤م في_ ولعلك حزتَ هذا_ إفريقيا. إن غزارة المتحجرات الانتقالية البشر قرديّة علوية المكتشفة منذ ذلك الحين_ مع كون الأقدم دوماً إفريقية_ لم يترك أي شك أن تنبؤ دارون كان صائباً.

لا يقوم علم الجغرافيا الحيوية فقط بالتنبؤات، بل ويحل الألغاز. هاهو واحد يتضمن الأهمار الجليدية والأشجار المتحجرة. لقد عرف علماء طبقات الأرض منذ زمن طويل أن كل القارات وأشباه القارات الجنوبية قد مرت بحقبة شديدة من التجمد خلال الحقبة البيرمية، منذ حوالي ٢٩٠ مليون سنة ماضية. نعلم هذا لأنه عندما تتحرك الأهمار الجليدية، تصنع الصخور والحصى الذي تحمله خربشات في الصخور التحتية. يخبرنا اتجاه هذه الخربشات في أي طريق كانت تتحرك هذه الأهمار الجليدية.

إن نظرت إلى الخربشات في الصخور البيرمية للبلدان الجنوبية، ترى أعماطاً غريبة. يبدو أن الأهمار الجليدية قد وُجِدت في مناطق كوسط إفريقيا التي هي اليوم دافئة جداً، و_على نحو أكثر تشويشاً_ يبدو أنها تحركت من البحار إلى القارات (انظر اتجاه الأسهم في الشكل التوضيحي ٢١). الآن، هذا مستحيل تماماً، يمكن أن تتكون الأهمار الجليدية فقط في مناخ بارد باستمرار على أرض جافة، عندما تنضغط الثلوج المتكررة إلى جليد يبدأ في

التحرك تحت ثقله. إذن كيف تُفسَّر هذه الأنماط من التحزز الجليدي التي تبدو ظاهرياً عشوائية كيفما اتفق، والمصدر الظاهر للأثمار الجليدية في البحر؟

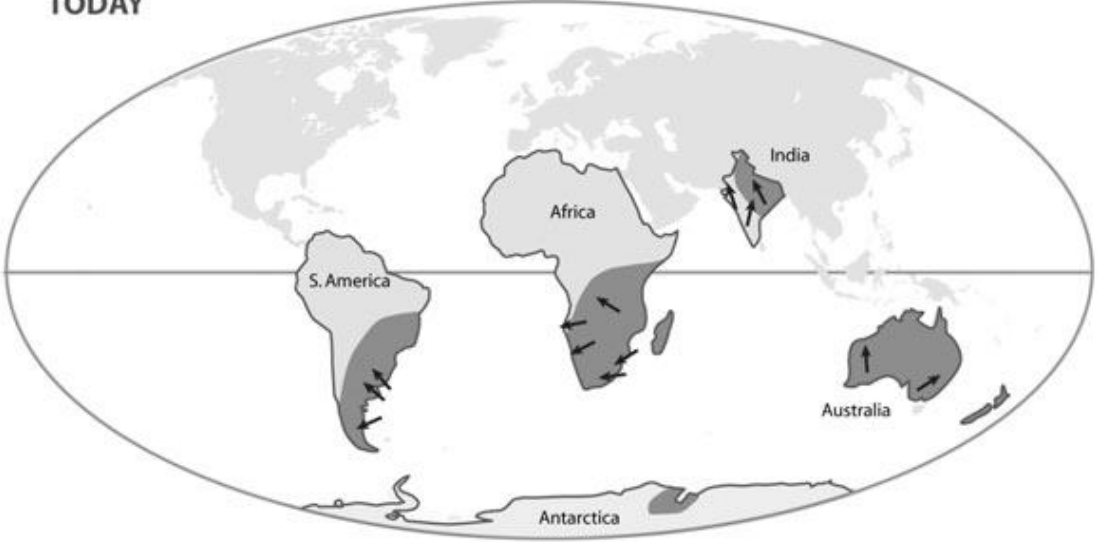
وهناك جزء آخر من هذا اللغز، يتضمن توزيع ليس الخربشات بل الأشجار المتحجرة، أنواع من الجنس *Glossopteris* أو لسانيات الأوراق. لقد كانت هذه صنوبريات لسانية شكل الأوراق بدلاً من إبرية الشكل (كلمة *glossa* أي باليونانية لسان). لسانيات الأوراق كانت من النباتات السائدة في الحياة النباتية بالحقبلة البيرمية. للعديد من الأسباب يعتقد علماء النباتات أنها كانت نفضية (تُسقط أوراقها كل خريف وتعيد إنباءها في الربيع). إنها تُظهر حلقات نمو، تدل على دورات موسمية، وسمات متخصصة تدل على ان الأوراق كانت مبرمجة للانفصال عن الشجرة. هذه وسمات أخرى توحى بأن لسانيات الأوراق عاشت في مناطق معتدلة المناخ مع شتات باردة.

عندما تُعيَّن على الخريطة توزيع متحجرات لسانيات الأوراق في جنوبي الكرة الأرضية، المنطقة التي توجد فيها على الأغلب (الشكل ٢١)، فهي تعمل نمطاً غريباً، مبعثرة في قطع عبر القارات الجنوبية. لا يمكن تفسير النمط بالنشبت بواسطة الماء، لأن لسانيات الأوراق كانت ذوات بذور كبيرة ثقيلة لا يمكنها يقيناً الطفو تقريباً. هل يمكن أن يكون هذا دليلاً على خلق النبات على قارات مختلفة؟ ليس بهذه السرعة!

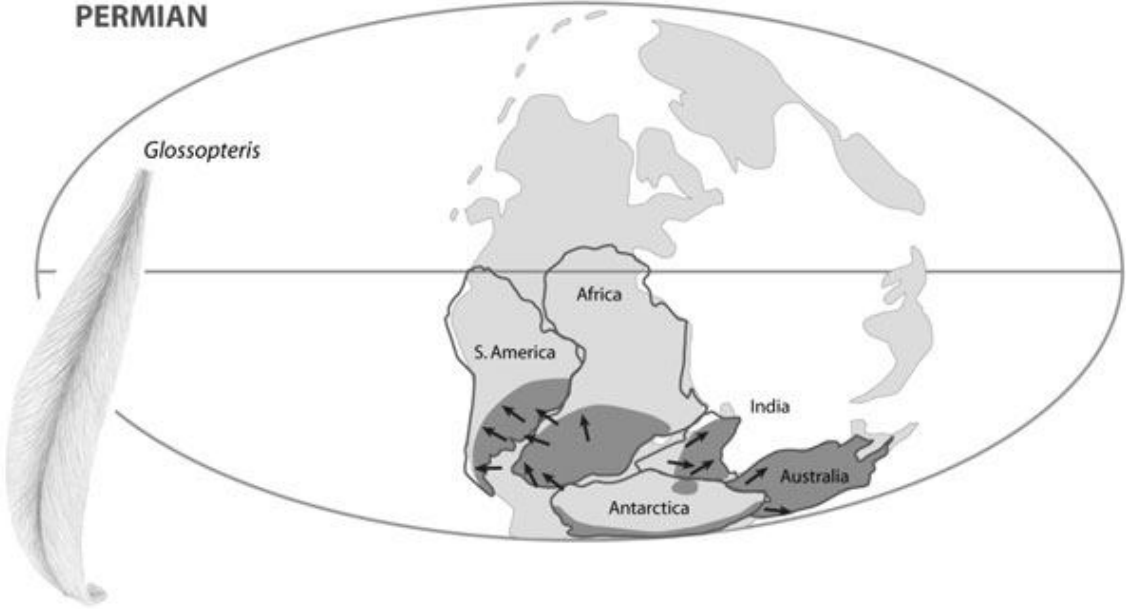
إن كلا هذين اللغزين يُحلان عندما ندرك أين كانت في الحقيقة ما هي في العصر الحالي القارات الجنوبية أثناء العصر البيرمي المتأخر (الصورة ٢١)، مُتحدِّين كأحجية تجميع الصورة في الـ *Gondwana*. وعندما تجمَع هذه القطع سوياً، يصير لموضع الخربشات الجليدية وتوزيع الأشجار فجأة منطق. تشير الخربشات الآن بعيداً عن مركز قارة القطب الجنوبي، التي قد كانت جزءاً من الـ *Gondwana* التي مرت على القطب الجنوبي (الموضع) أثناء الحقبلة البيرمية. فأنتجت التلوج أثماراً جليدية واسعة منتشرة بعيداً عن هذا الموقع، عاملة خربشات في الاتجاهات الملاحظة بالضبط. وعندما يُركَّب توزيع أشجار لسانيات الأوراق على خريطة للـ *Gondwana*، لا يعود النمط مشوشاً من بعد: تتصل الرقع، ممتدة كحلقة حول حواف الأثمار الجليدية. هذه هي بالضبط المواقع الباردة حيث كانت توجد الأشجار النفضية للمناخ المعتدل.

إنما ليست الأشجار التي هاجرت من قارة إلى قارة بعيدة، من ثم فإنها القارات نفسها التي تحركت، حاملة الأشجار معها. هذه الألغاز يكون لها منطق في ضوء التطور. بينما مذهب الخلقية في حيرة لتفسير سواء غمط الخربشات الجليدية أو التوز المفكك على نحو غريب للسانيات الأوراق.

TODAY



PERMIAN



الشكل التوضيحي ٢١: يفسر الانجراف القاري الجغرافيا الحيوية التطورية لشجرة **Glossopteris** أو لسانية الأوراق العتيقة. في الأعلى: التوزع في العصر الحالي لمتحجرات لسانية الأوراق (مظلل) مقسماً إلى أجزاء منتشرة بين القارات، مما يجعل الأمر عسير الفهم. في الأسفل: توزع لسانية الأوراق أثناء العصر البيرمي، عندما كانت القارات متحدة في قارة أم. يجعل هذا النموذج الأمر منطقياً لأن الأشجار المحيطة بالقطب الجنوبي هي في منطقة طقس معتدل. والمناطق الجليدية الموضحة في خريطة العصر الحالي أيضاً لها منطق، لأنها كلها توجد بعيداً عن القطب الشمالي البيرمي.

إن هنالك هامشاً مؤثراً على هذه القصة: عندما عُثِرَ على فرقة **Robert Scott** في عام ١٩١٢م، متجمدين حتى الموت عقب محاولتهم غير الناجحة لأن يكونوا الأوائل في القطب الجنوبي (لقد وصل النرويجي **Roald Amundsen** أبكر بقليل)، كان ٣٥ رطلاً من متحجرات لسانيات الأوراق توجد جوار جثثهم. رغم طرحهم الكثير من معادهم في محاولة يائسة للبقاء أحياء، فقد حفرُوا بديناً هذه الصخور الثقيلة بالمطارق اليدوية، مدركين بلا ريب قيمتها العلمية. لقد كانت أول عينات لأشجار لسانيات الفم يُعثرَ عليها في القطب الجنوبي.

الجزر

إدراك أن توزع الأنواع على الجزر يقدم برهاناً حاسماً على التطور كان أحد أعظم أعمال التحري في تاريخ علم الأحياء. هذا كان أيضاً عمل دارون، الذي لا تزال أفكاره تلوح بقوة على حقل علم الجغرافيا الحيوية. في الفصل الثاني عشر من (أصل الأنواع) يقرر دارون حقيقةً تلو أخرى، جُمعت بمجهود مضمّن عبر سنوات من الملاحظة والمراسلة، بانياً حجته مثل محامٍ ذكي. عندما أُعْلِمَ الأدلة على التطور لطلابي، فهذه هي محاضرتي المفضلة. إنما قصة غموض مدتها ساعة، تراكم لمعطيات متباعدة ظاهرياً تحل في النهاية كحجة محكمة للتطور.

لكن قبل أن نصل إلى الحديث عن الدليل، نحتاج أن نميز بين نوعين من الجزر، الأول هو الجزر القارية: تلك الجزر التي كانت قديماً متصلة بقارة لكنها لاحقاً انفصلت سواء بارتفاع مستويات البحار التي فاضت مشكلة جسوراً برية أو بتحرك الصفائح القارية. تتضمن هذه الجزر—بين أحر كثر—الجزر البريطانية واليابان وسريلانكا وتزمانيا ومدغشقر. البعض منها قديمة (انفصلت مدغشقر عن إفريقيا منذ حوالي ١٦٠ مليون سنة)، والأخرى أحدث (انفصلت جزر بريطانيا عن أوروبا منذ حوالي ٣٠٠ ألف سنة، ربما خلال فيضان مفتح منبعثاً من بحيرة كبيرة كانت محاطة بسد إلى الشمال). أما الجزر المحيطية—من جهة أخرى—فهي التي لم تكن قط متصلة بقارة، لقد ارتفعت من قاع البحر، محرومة في الأول من أشكال الحياة، كالبراكين المكشوفة أو السلاسل المرجانية.

هذا يتضمن جزر هاواي وأرخبيل جالاباجوس والقديسة هيلينة ومجموعة Juan Fernandez الموصوفة في أول هذا الفصل.

يبدأ "البرهان الجزري" على التطور بالملاحظة التالية: تفتقد الجزر المحيطية ضرباً كثيرة من الأنواع المحلية التي نراها على كل من القارات والجزر القارية. فهاواي_على سبيل المثال_أرخبيل استوائي تشغل جزره مساحة حوالي ٦٤٠٠ ميل مربع، أصغر بقليل من ولاية Massachusetts الأمريكية. بينما الجزر مزودة جيداً بطيور ونباتات وحشرات محلية، فهي تفتقد تماماً أسماك مياه عذبة وبرمائيات وزواحف وثدييات برية محلية. تفتقد جزيرة القديسة هيلينة منفي نابليون وأرخبيل أرخبيل Juan Fernandez نفس هذه المجموعات، لكنها تظل بما وفرة من النباتات والطيور والحشرات المتوطنة. إن أرخبيل جزر الجالاباجوس به حقاً زواحف محلية قليلة (إحوانات برية وبحرية، بالإضافة إلى السلاحف العملاقة الشهيرة)، لكنها تفتقد أيضاً ثدييات وبرمائيات وأسماك مياه عذبة محلية. مراراً وتكراراً، على الجزر المحيطية الواقعة في المحيط الهادئ، والأطلسي الجنوبي، والهندي، يرى المرء نمط المجموعات المفتقدة_بدقة أكثر_نفس المجموعات المفتقدة.

لأول وهلة، يبدو هذا الغياب غريباً. إن نظرت ولو إلى رقعة صغيرة جداً من قارة إستوائية أو جزيرة قارية_فلنقل إلى بيرو، أو نيوجينيا، أو اليابان_ستجد وفرة من الأسماك والبرمائيات والزواحف والثدييات المحلية.

كما لاحظ دارون، من العسير تفسير هذا التفاوت تحت سيناريو خلقي:

"والشخص الذي يعترف بالمذهب الخلقي الخصوصي لكل نوع على حدة، سوف يكون عليه أن يعترف بأن عدداً كافياً من النباتات والحيوانات ذوات التكيف الأجدد لم تُخلَق على الجزر المحيطية."

لكن كيف نعلم أن الثدييات والبرمائيات وأسماك المياه العذبة والزواحف ملائمة حقاً للجزر المحيطية؟ فرما لم يضعهم الخالق هناك لأنهم كانوا لن يبلوا حسناً (لن يعيشوا على نحو جيد). إحدى الإجابات الواضحة أن الجزر القارية بما فعلاً هذه الحيوانات، إذن فلماذا سيضع خالق أنواعاً مختلفة من الحيوانات على الجزر القارية مقابل المحيطية؟ ينبغي ألا تعمل كيفية تكون الجزيرة فرقاً. لكن دارون ينهي الجملة المقدمة أعلاه بإجابة أفضل للغاية:

"إذ أن الإنسان قد زودها بهم بغير قصد من مصادر متعددة على نحو أكثر غزارة وكماً مما فعلته الطبيعة."


بعبارة أخرى، فإن الثدييات والبرمائيات وأسماك المياه العذبة والزواحف غالباً تبلي بلاءً حسناً للغاية عندما يجلبها الإنسان إلى الجزر المحيطية. في الحقيقة، هي غالباً ما تسود على الأنواع المحلية مبيدة إياها. فالخنازير والماعز المجلوبة قد اجتاحت هاواي، صانعة ولائم من النباتات المحلية. والفئران والتموس المجلوبة قد أبادت وهددت بالانقراض الكثير من طيور هاواي المدهشة. إن علجوم القصب، وهو برمائي ضخيم سام موطنه أمريكا الجنوبية الاستوائية، جُلب إلى هاواي عام ١٩٣٢ للسيطرة على الخنافس بقصب السكر. لقد صارت العلاجم (ضفادع الطين) السامة اليوم وباءاً، تتوالد بخصب وتقتل القطط والكلاب التي تخطئ في محاولة أكلهم.

ليس لجزر الجالاباجوس برمائيات محلية، لكن ضفدع أشجار إكوادوري جُلب عام ١٩٩٨م قد رسّخ نفسه على ثلاث جزر. وعلى الجزيرة البركانية Sao Tome، بعيداً عن الساحل الغربي لإفريقيا، حيث جمعت ذبابات فاكهة لبحتي الخاص، هناك ثعابين كوبرا سوداء قد جُلبت ربما مصادفةً من البر الإفريقي. لقد أبلوا بلاءً حسناً لدرجة أننا ببساطة لم نعمل في مناطق محددة من الجزيرة، حيث الكوبروات كثيرة جداً لدرجة أننا يمكن أن نلاقي دستات عديدة من هذه الثعابين المميتة والعدوانية في يوم واحد. تبلي الثدييات البرية بلاءً حسناً أيضاً على الجزر، فالماعز المجلوبة ساعدت Alexander Selkrik على البقاء حياً على جزيرة Juan Fernandez، وهي أيضاً تزدهر على جزيرة القديسة هيلينة. في كل العالم فإن القصة هي نفسها: يجلب البشر أنواعاً إلى الجزر المحيطية حيث لم توجد، وتحل هذه الأنواع محل أو تُبِيد أشكال الحياة المحلية. هذا ما يمكن قوله للجدال بأن الجزر المحيطية بطريقة ما غير ملائمة للثدييات والبرمائيات والزواحف وأسماك المياه العذبة.

الخطوة التالية من البرهان هي هذه: رغم أن الجزر المحيطية تفتقد الكثير من الأنواع الرئيسية للحيوانات، فإن الأنواع التي توجد هناك تكون غالباً متواجدة بغزارة، متضمنة أنواعاً متشابهة كثيرة. ولناخذ جزر أرخبيل جالاباجوس كمثال. ففيما بين جزرها الثلاثة عشر هناك ثمانية وعشرون نوعاً من الطيور لا توجد في أي مكان آخر. من هذه الثمانية والعشرين، ينتمي أربعة عشر إلى مجموعة واحدة من طيور وثيقة القرابة: براقش أو شرشير جالاباجوس الشهيرة. لا قارة أو جزيرة قارية لها طائر محلي مسيطر بثقل جداً كالشرشير. إلا أنه رغم صفاتهم المشتركة الشبيهة بالشرشور، فإن مجموعة شرشير الجالاباجوس متنوعة تماماً تبعاً للبيئة، ذوات أنواع

مختلفة متخصصة في أغذية مختلفة كالحشرات، والبدور، وبيض الأنواع الأخرى. إن "البرقش النجار" هو واحد من تلك الأنواع النادرة التي تستخدم الأدوات، في حالتنا هذه شوكة صبار أو غصين لانتزاع الحشرات من الأشجار. تشغل البراقش النجارة الدور البيئي لنقار الخشب، الذي لا يعيش في الجالاباجوس. وهناك حتى "البرقش مصاص الدماء" الذي يثقب جروحاً في الأطراف الخلفية للطير البحرية ثم يستقبل الدم بمجسع.

هاواي تطور متشعب مدهش بدرجة أكبر، الطيور المتسلقة honeycreepers. عندما وصل البولينييون إلى جزر هاواي منذ حوالي ١٥٠٠ عام، وجدوا حوالي ١٤٠ نوعاً من الطيور اخلية (نعلم هذا من دراسات "المتحجرات الثانوية" للطير: العظام المحفوظة في أماكن نفايات عتيقة والقنوات البركانية). حوالي ستين من هذه الأنواع تقريباً نصف طيور المنطقة كانت من الـ honeycreepers، كلهم تحدرروا من برقش سلفي واحد وصل إلى جزر هاواي منذ حوالي أربعة ملايين سنة. للأسف، فقط عشرون نوعاً من honeycreepers باقية، وكلها معرضة لخطر الانقراض. البقية أبيض بالصيد، وفقدان المواطن، والمفترسات التي جلبها البشر كالفئران والتموس. إلا أنه حتى البقية القليلة من honeycreepers ترينا تنوعاً بديعاً للأدوار البيئية، كما هو موضح في الشكل التوضيحي ٢٢. يمكن أن نعلم من منقار الطائر الكثير عن نظامه الغذائي. فبعض الأنواع قد حنت المناقير لارتشاف الرحيق من الزهور، وأخرى ذوات مناقير قوية ببغائية الشكل لتكسير البذور الصلبة أو سحق الغصينات، بينما أخرى لا زالت ذوات مناقير رفيعة مستدقة الرأس لانتزاع الحشرات من أوراق النباتات، وحتى أن بعضهم لديه مناقير صنارية لانتزاع الحشرات من الأشجار، شاغلة دور نقار الخشب. مثلما نرى على الجالاباجوس مجموعة واحدة ممثلة على نحو مفرط بأنواع تملأ مواضع أدوار مشغولة بأنواع مختلفة جداً على القارات أو الجزر القارية.



الشكل التوضيحي ٢٢: تكيف إشعاعي أو تشعبي. بعض الأنواع الأقارب من honeycreepers الهاوايين الذين تطورا بعد استعمار سلفهم الشبيه بالبرقش الجزر. كل برقش لديه منقار يمكنه من استعمال طعام مختلف. المنقار الرفيع لـ **Iwi** يساعد على ارتشاف الرحيق من الزهور الأنبوية الطويلة، أما المنقار المقاطع قليلاً لـ **Akepa** فيمكنه من انتزاع براعم للبحث عن الحشرات والعناكب، أما الـ **Maui** ببعاني المنقار فله منقار كبير لانتزاع اللحاء وشق الغصينات للعثور على يرقات الخنافس، ومنقار الـ **Palila** القصير لكنه قوي فيساعده على فتح أغلفة البذور واستخراج البذور.

تُؤوي أيضاً الجزر المحيطية تشعبات (أو تكيفات إشعاعية) من النباتات والحشرات. إن جزيرة القديسة هيلينة رغم افتقادها الكثير من مجموعات الحشرات هي موطن دسنة من أنواع خنافس صغيرة غير طائرة خاصة سوس الخشب. وعلى جزر هاواي، فإن المجموعة التي أدرسها ذباب الفاكهة من الجنس *Drosophila* خصبة بالتأكيد. فرغم أن جزر هاواي تشكل ٠.٠٤% من مساحة الأرض، إلا أنها تحتوي على نصف ألفي نوع الدروسوفيلا الموجودة في العالم تقريباً. ثم هناك التشعبات الجديرة بالملاحظة للنباتات في أسرة تباع الشمس على **Juan Fernandez** والقديسة هيلينة، فبعضها صارت أشجاراً خشبية صغيرة. فعلى الجزر المحيطية فقط يمكن للنباتات الصغيرة المزهرة متحررة من التنافس مع الشجيرات والأشجار الأكبر أن تتطور إلى الأشجار نفسها.

لقد تعلمنا حتى الآن مجموعتين من الحقائق حول الجزر المحيطية: إنهم يفتقدون الكثير من مجموعات الأنواع التي تعيش على القارات والجزر القارية، ومع ذلك فإن الأنواع التي توجد على الجزر المحيطية تكون متخمة بالكثير من الأنواع المتشابهة. تُظهر هاتان الحقيقتان سويًا مقارنة مع مناطق العالم الأخرى أن الحياة على الجزر المحيطية غير متوازنة. أي نظرية لعلم الجغرافيا الحيوية تكون ذات فاعلية لابد أن تفسر هذا التباين.

إلا أن هناك شيئاً آخر هنا. ألقى نظرة على القائمة التالية للمجموعات التي عادة ما تكون محلية على الجزر المحيطية والأخرى التي عادة مفتقدة:

المفتقد	المحلي
الثدييات البرية	النباتات
الزواحف	الطيور
البرمائيات	الحشرات وغيرها من المفصليات (كالعناكب... إلخ)
أسماك المياه العذبة	

ما وجه الاختلاف بين العمودين؟ دقيقة من التفكير تعطي الجواب. الأنواع في العمود الأول يمكنها استعمار الجزر المحيطية من خلال التشتت على مسافات طويلة، بينما الأنواع في العمود الثاني تفتقد هذه القدرة. فالطيور قادرة على الطيران مسافات عظيمة فوق البحر، حاملة معها ليس فقط بيضها بل أيضاً بذور النباتات التي قد أكلتها (والتي يمكن أن تثبت من أرواثهم)، والطفيليات في ريشها، والكائنات المتعضية الصغيرة الملتصقة على الطين في أرجلها. ويمكن للنباتات أن تصل إلى الجزر كبذور، عائمةً عبر فساحات البحر. فالبذور ذوات الأشواك أو الأغلفة الرطبة يمكنها السفر المتطفل على ريش الطيور. ويمكن أن تُحمل الجراثيم الخفيفة للسراخس والفطريات والطحالب مسافات هائلة بالرياح. والحشرات أيضاً يمكنها الطيران إلى الجزر أو تحملها الرياح.

على النقيض من هذا، فإن الحيوانات في العمود الثاني لديها عقبة عظيمة في عبور فساحات البحر. فالثدييات البرية والزواحف ثقيلة ولا يمكنها السباحة بعيداً كثيراً. ومعظم البرمائيات وأسماك المياه العذبة ببساطة لا يمكنه البقاء حياً في المياه المالحة.

وبالتالي فإن ضروب الأنواع التي توجد على الجزر المحيطية هي تماماً التي تقدر على الوصول عبر البحر من الأراضي البعيدة. لكن ما الدليل على أنهم قد فعلوا هكذا؟ إن كل عالم طيور يعلم عن الطيور "الزائرة" العَرَضية التي توجد على بعد آلاف الأميال من مواطنها، ضحايا الرياح أو الطيران الميعب. حتى أن بعض الطيور قد رسّخت مستعمرات تكاثرية على الجزر المحيطية في الزمن المورّخ. فالسحون الأرجواني كان زائراً عَرَضياً لعهد طويل لجزيرة **Tristan da Cunha** البعيدة في جنوب الأطلسي، بدأ آخر الأمر في التكاثر هناك في خمسينيات القرن العشرين.

لقد قام دارون نفسه ببعض التجارب البسيطة لكن الممتازة التي تثبت أن بذور بعض أنواع النبات يمكنها أن تظل قادرة على الإنبات بعد غمر مطول في ماء البحر. لقد وُجِدَت البذور من غرب الإنديز على الشواطئ البعيدة لإسكتلندا، محمولة من الواضح بالتيار الخليجي، و"البذور المتجرّفة" من القارات أو جزر أخرى أيضاً وُجِدَت على شواطئ جزر المحيط الهادئ الجنوبية. تستطيع الطيور الخبوسة في قفص الاحتفاظ ببذور النبات في أجهزتها الهضمية لأسبوع أو أكثر، مرية الاحتمال القوي للنقل لمسافات بعيدة. وهناك محاولات ناجحة كثيرة لأخذ عينات حشرات في الهواء باستخدام مصائد ملصقة بالطائرات أو السفن بعيداً عن البر. ضمن الأنواع المجموعة كان هناك جراد وعُث وفراشات وذباب و **aphids** (حشرات ماصة للنباتات) وخنافس. عرّض **Charles Lindbergh** في رحلة عام ١٩٣٣ عبر المحيط الأطلنطي شرائح مجهرية زجاجية للهواء، ممسكاً بالكثير من الكائنات المجهرية وأجزاء الحشرات. تنتشر الكثير من العناكب وهي أحداث بالطيران المنطادي بمظلات هبوط من الحرير. لقد وُجِدَ هؤلاء المتجولين على بعد عدة مئات من الأميال بعيداً عن البر.

يمكن للحيوانات والنباتات أيضاً أن تسافر متطفلة رابطة على "أطواف" إلى الجزر، جذوع أو كتل من الحياة النباتية التي تطفو مبتعدة عن القارات، عادةً من أفواه الأهمار. في عام ١٩٩٥ م إحدى هذه الأطواف الكبيرة ربما مضربة بإعصار وصلت مودعة حمولة من خمسة عشر إخواناً على جزيرة **Anguilla** الكاريبية، حيث لم يوجدوا من قبل، من مصدر يبعد مئتي ميل. لقد وُجِدَت جذوع تنوب **Douglas fir** من أمريكا الشمالية على هاواي، وجذوع من أمريكا الجنوبية قد وصلت إلى تازمانيا. ركوب طوافات كهذه يفسر وجود زواحف متوطنة عَرَضية على الجزر المحيطية، مثل إخوانات وسلاحف جزر الجالاباجوس.

أيضاً، عندما ننظر إلى نمط الحشرات والنباتات المحلية للجزر المحيطية، فهم يشكلون مجموعات هي أفضل المستعمرين. فمعظم الحشرات صغيرة، تماماً التي تُحمل بسهولة بالرياح. على النقيض فإن النباتات الخشبية،

والأشجار نادرة نسبياً على الجزر المحيطية، على نحو مؤكد تقريباً لأن الكثير من الأشجار لها بذور ثقيلة لا هي تطفو ولا هي تؤكل من الطيور (نحلة جوز الهند_بذورها الكبيرة القابلة للطفو_هي استثناء جدير بالملاحظة، موجودة على كل الجزر المحيطية الهادئة والهندية تقريباً). إن الندرة النسبية للأشجار_في الحقيقة_يُفسّر لماذا تطورت الكثير من النباتات التي هي أعشاب ضارة قصيرة إلى شبه أشجار خشبية على الجزر.

إن الثدييات البرية ليسوا مستعمرين جيدين، وهذا سبب افتقاد الجزر المحيطية لهم. لكنها لا تفتقد كل الثدييات، فهذا يتعرض لاستثنائين يثبتان القاعدة، الأول لاحظته دارون:

"رغم أن الثدييات البرية لا توجد على الجزر المحيطية، فإن الثدييات الطائرة توجد على كل الجزر تقريباً. فيوزيلاند لديها نوعان من الخفافيش لا يوجدان في أي مكان آخر في العالم، أما جزيرة Norfolk وأرخبيل Viti وجزر Bonin وأرخبيل Caroline and Marianne [Mariana] وجزر Mauritius، فإن جميعها يحوز خفافيش خاصة به. ومن الممكن أن يثور تساؤل، لماذا أنتجت القوة الخالقة المفترضة خفافيش ولا شيء غيرها من الثدييات على الجزر البعيدة. وبناءً على وجهة نظري يمكن الأجابة على هذا السؤال بسهولة، إذ لا تديبي أرضي يمكن أن يُنقل عبر مسافة وسيدة من البحر، ولكن الخفافيش تستطيع الطيران عبرها."

وبعد، إنه من الواضح أن الانتشار لمسافة طويلة لنوع محدد إلى جزيرة بعيدة لا يمكن أن يكون ليس حدثاً متكرر الحدوث في فترات قصيرة. فاحتمال أن تتمكن حشرة أو طائر ليس فقط من اجتياز فساحات البحر إلى بر جزيرة، بل ويرسخ أيضاً تكاثراً سكانياً حينما يصل إلى هناك (هذا يتطلب أنثى مخصبة من قبل أو فردان من الجنسين على الأقل) لا بد أن يكون منخفضاً جداً. ولو كان ذلك الانتشار شائعاً، لكانت أشكال الحياة على الجزر المحيطية مشابهة تماماً لتلك التي على القارات والجزر القارية. ومع ذلك، فمعظم الجزر المحيطية قد تشكلت منذ ملايين السنين، وهو امد طويل كفاية ليسمح ببعض الاستعمار. كما علق عالم الحيوان George Gaylord Simpson: "أي حدث ليس مستحيلاً على نحو مطلق.... يصير ممكناً إن مرزمن كاف". كمثال نظري، افترض أن نوعاً معيناً لديه احتمال واحد في المليون لاستعمار جزيرة كل سنة. فإنه من السهل أن نرى أن بعد مرور مليون سنة، هناك احتمالية كبيرة أن تُستعمَر الجزيرة على أقل تقدير بنسبة ٦٣% نكون دقيقين.

تغلق ملاحظة ختامية السلسلة المنطقية التي تُثبَّت الحججة للتطور من الجزر، وهي هذه: مع استثناءات قليلة، فإن الحيوانات والنباتات على الجزر المحيطية مشابهة للغاية للأنواع التي توجد على أقرب بر قاري.

هذا_ كمثال_ صحيح بصدد جزر الجالاباجوس، التي تشابه أنواعها تلك التي في الساحل الغربي لأمريكا الجنوبية. لا يمكن تفسير التشابه بالجدل بأن جزر الجالاباجوس وأمريكا الجنوبية ذاتا بينات متشابهة لأنواع مخلوقة إلهياً. لأن الجالاباجوس جافة وبلا أشجار وبركانية، مختلفة تماماً عن الاستوائيات الخصيبة التي تسود الأمركتين. لقد كان دارون بليغاً في هذه النقطة بشكل خاص:

"عندما ينظر عالم التاريخ الطبيعي إلى سكان هذه الجزر البركانية في المحيط الهادئ_ البعيدة مئات الأميال عن القارة_ يشعر أنه يقف على أرض أمريكية. فلماذا لا يكون الأمر هكذا؟ ولماذا يجب أن تحمل الأنواع الحية التي من المفترض أنه تم خلقها في أرخبيل الجالاباجوس_ على هذا النحو الواضح_ الطابع الخاص بالصلة العرقية الموجودة بينها وبين تلك المخلوقة في أمريكا؟ فإنه لا يوجد هناك شيء في ظروف الحياة، أو في الطبيعة الجيولوجية للجزر، أو في مرتفعاتها أو مناخها، أو في توزيع النسب التي تترابط الطوائف العديدة المختلفة عن طريقها، يماثل على نحو وثيق ظروف ساحل أمريكا الجنوبية، وفي الحقيقة، فإنه هناك كمية لها اعتبارها من عدم التماثل في جميع هذه المناحي.... والحقائق التي على هذه الشاكلة لا تسمح بأي مجال للتفسير بناءً على وجهة النظر المعتادة الخاصة بالخلق المستقل، بينما بناءً على وجهة النظر التي يتم تأكيدها هاهنا، فإنه من الواضح أن جزر الجالاباجوس قد استقبلت على الأرجح أنواعاً مستعمرة من أمريكا، سواء عن طريق وسائل الانتقال العارضة، أو (ولو أنني لا أؤمن بهذا المبدأ) عن طريق الاتصال السابق للأرض، وتستقبل جزر الرأس الأخضر مستعمريها من أفريقيا، ومثل هؤلاء المستعمرين سوف يكونون معرضين للتعديل، ولكن المبدأ الخاص بالوراثة سوف يستمر في كشف الغطاء عن مسقط رأسها الأصلي."

ما ينطبق على جزر الجالاباجوس ينطبق كذلك على سائر الجزر المحيطية الأخرى. إن ألقى أقارب النباتات والحيوانات المتوطنة على Juan Fernandez هي التي في الغابات المعتدلة بجنوبي أمريكا الجنوبية، أقرب قارة. إن معظم الأنواع على جزر هاواي تشابه_ لكن ليس تطابق_ التي في المنطقة الهندية الهادئية: إندونيسيا ونيوغييا وفيجي وساموا وتاهيتي، أو الأمركتين. وبعد، مسلمين بتقلبات الرياح واتجاه التيارات المحيطية، فأنا لا نتوقع أن مستعمري كل جزيرة يأتون بالضرورة من أقرب مصدر. فأربعة بالمئة من أنواع نباتات هاواي_ على سبيل المثال_ أقرب أقاربها في سيريا أو ألاسكا. لكن يظل التشابه بين أنواع الجزر مع التي على أقرب بر قاري يتطلب تفسيراً.

للتخليص، فإن الجزر المحيطية لها سمات تميزها سواء عن القارات أو الجزر القارية. فالجزر المحيطية لها أشكال حياة غير متوازنة، فهي تفتقد مجموعات رئيسية من الكائنات، وهي نفسها (المجموعات) تفتقد على الجزر المحيطية المختلفة. لكن ضروب الكائنات التي عليها غالباً ما تتضمن أنواعاً متشابهة كثيرة، تشعب. وهي ضروب من الأنواع كالطيور والحشرات، التي يمكنها أن تنتشر بسهولة للغاية على فساحات واسعة من المحيط. وغالباً ما توجد الأنواع الأكثر شبهاً للقارئة على الجزر المحيطية على أقرب بر قاري، رغم كون المواطن البيئية مختلفة.

كيف تتسق هذه الملاحظات مع بعضها؟ إنها يكون لها منطق تحت تفسير تطوري بسيط: إن قاطني الجزر المحيطية تحدرروا من أنواع أقدم استعمرت الجزر، غالباً من القارات المجاورة، في أحداث نادرة للانتشار لمسافات طويلة. حينئذ هناك كان المستعمرون العرَضيون قادرين على تشكيل أنواع كثيرة لأن الجزر المحيطية تقدم الكثير من المواطن الخالية التي تفتقد المنافسين والمفترسين. هذا يفسر سبب أن الاستنواع والانتخاب الطبيعي يصيرا جامعين على الجزر، منتجين "تكيفات تشعبية" كالتي للـ honeycreepers بهاواي أو طيور البرقش الجالاباجوسية. إن كل شيء يتسق مع الآخر لو أضفت الانتشار العرَضِي الذي من المعروف أنه يحدث إلى العمليات التطورية للانتخاب والتطور والسلفية المشتركة والاستنواع. باختصار، فإن الجزر المحيطية تبرهن وتشرح بالأمثلة كل فكرة في نظرية التطور.

من الهام أن نتذكر أن هذه الأنماط لا تنطبق على الجزر القارية عموماً (سنأتي على استثناء بعد قليل)، والتي تتشارك الأنواع مع القارات التي كانت متحدة معها قديماً. فنباتات وحيوانات بريطانيا كمثل تشكل نظاماً بيئياً أكثر توازناً، ذوات أنواع متطابقة على نحو كبير للتي للبر القاري الأروبي. بخلاف الجزر المحيطية، فإن الجزر القارية قد قُطعت منجرفة مع وجود معظم أنواعها فعلياً في مكانها.

الآن، حاول التفكير بنظرية تفسر الأنماط التي بحثناها بالتفصيل بالاستناد إلى الخلق الخصوصي للأنواع على الجزر المحيطية والقارات. لماذا سيصادف أن خالقاً يترك عمل البرمائيات والتدييات والزواحف وأسماك المياه العذبة على الجزر المحيطية، لكن ليس الجزر القارية؟ ولماذا سيُنتج خالقٌ تشعبات أنواع متشابهة على الجزر المحيطية، لكن ليس الجزر القارية. ولماذا حُلقت الأنواع على الجزر المحيطية لتشابه التي على أقرب بر قاري؟ لا توجد إجابة حسنة، إلا بالتأكيد. إن افتترضت أن هدف خالقي جعل الأنواع تبدو كما لو كانت تطورت على

الجزر. لا أحد متحمس لتقبل تلك الإجابة، وهو ما يفسر سبب نكوص الخلقين بعيداً عن علم الجغرافيا الحيوية على الجزر.

يمكننا الآن عمل تنبؤ واحد أخير: إن الجزر القارية القديمة جداً التي انفصلت عن البر القاري منذ حقبة، ينبغي أن تُظهر أنماطاً تطورية تقع ما بين التي للجزر القارية الحديثة والجزر المحيطية. فالجزر القارية القديمة مثل مدغشقر ونيوزيلاند، انقطعتا من قارتيهما منذ ١٦٠ مليون سنة و ٨٥ مليون سنة على الترتيب، وانعزلتا قبل أن تنشأ الكثير من المجموعات كالرئيسيات والنباتات الحديثة. وحينما انفصلت هذه الجزر عن البر القاري، ظلت بعض مواضعها (أدوارها) البيئية شاغرة. هذا فتح الباب لبعض الأنواع المتطورة لاحقاً لاستعمار وترسيخ نفسها بنجاح. يمكننا أن نتنبأ من ثم أن هذه الجزر القارية القديمة ينبغي أن تكون ذوات حياة نباتية وحيوانية غير متوازنة إلى حد ما، مظهرة بعض المميزات الجغرافية حيوية للجزر المحيطية الحقيقية.

وبالفعل، هذا هو ما نجده تماماً. فمدغشقر مشهورة بحياتها الحيوانية والنباتية الفريدة، متضمنة الكثير من النباتات المحلية و__بالتأكيد__ هبارتها (ليموراها) الفريدة أكثر الرئيسيات بدائية التي تشعبت أسلافها بعد الوصول إلى مدغشقر منذ حوالي ستين مليون سنة إلى أكثر من ٧٥ نوعاً متوطناً. نيوزيلاند أيضاً لديها الكثير من الأنواع المحلية، أكثر الطيور غير الطائرة شهرة: المُوا moa العملاق كائن ضخم طوله ١٣ قدماً اصطيده حتى الانقراض منذ حوالي ١٥٠٠ سنة، والكيوي، والكاكابو البغاء ساكن الأرض السمين. تُظهر نيوزيلاند أيضاً بعضاً من عدم توازن الجزر المحيطية: لديها زواحف قليلة متوطنة، ونوع واحد فقط من البرمائيات، وثنديان محليان كليهما خفافيش (رغم أنه قد عُثر على متحجر ثديي صغير مؤخراً). لديها أيضاً تشعب، لقد كان هناك أحد عشر نوعاً من الموا، كلها قد انقرضت. والأنواع على مدغشقر ونيوزيلاند __كالجزر المحيطية__ ذاتا علاقة بما يوجد على أقرب بر قاري: إفريقيا وأستراليا على الترتيب.

خاتمة

الدرس الأساسي لعلم الجغرافيا الحيوية هو أن التطور فقط يمكنه تفسير تنوع أشكال الحياة على القارات والجزر. إلا أن هناك درساً آخر كذلك: إن توزع أشكال الحياة على الأرض يعكس مزيجاً من المصادفة والقانونية. المصادفة، لأن انتشار الحيوانات والنباتات يعتمد على تقلبات لا يمكن التنبؤ بها كالرياح والتيارات وفرصة الاستعمار. لو لم تصل أوائل البراقيش إلى الجبالاجوس وهاواي، لربما رأينا طيوراً مختلفة للغاية هناك

اليوم. لو لم يفعلها سلف شبيه بالليمور مع مدغشقر، لما كان بتلك الجزيرة وعلى الأرجح كل الأرض ليمورات. الوقت والمصادفة (الحظ) وحدهما يقرران من يصير على جزيرة، ربما يسمى المرء هذا بـ "عامل روبنسن كروز". لكن هناك أيضاً القانونية. فنظرية التطور تنبأ بأن الحيوانات والنباتات الواصلة إلى مواطن جديدة وغير مشغولة سوف تتطور لتزدهر هناك، وستشكل أنواعاً جديدة، مائة الكوات او الفراغات البيئية. وسنجد عادة أقاربهم على أقرب جزيرة أو بر قاري. هذا هو ما نراه، مراراً وتكراراً. لا يمكن للمرء أن يفهم التطور بدون إدراك تفاعله الفريد بين المصادفة والقانونية. تفاعل هام على نحو خطير في فهم فكرة الانتخاب الطبيعي، كما سنرى في الفصل التالي.

لكن دروس علم الجغرافيا الحيوية تضي أكثر، إلى مجال الصيانة الحيوية البيئية. تتكيف نباتات وحيوانات الجزر مع بيئتها معزولةً عن الأنواع التي تعيش في كل مكان آخر، منافسيهم ومفترسيهم والمتطفلين عليهم الممكنين. لأن الأنواع على الجزر لا تخبر تنوع الحياة الموجود على القارات، فهم ليسوا جيدين في الوجود المشترك مع الآخرين. من ثم، فإن الأنظمة البيئية للجزر هي أشياء هشة، تُتلف بسهولة من قبل اجتاحين الأجانب الذين يستطيعون تدمير المواطن والأنواع. أسوأ هؤلاء هم البشر، الذين ليس فقط يقطعون الغابات ويصطادون، بل أيضاً يحضرون معهم حاشية من التين الشوكي والخراف والماعز والفئران والعلاجيم المهلكة. الكثير من أنواع الجزر المحيطية الفريدة قد انقرضت فعلياً، ضحايا للنشاط البشري، ويمكننا بثقة وأسى أن نتنبأ أن المزيد سيختفون قريباً. في أعمارنا ربما نرى نهاية طيور الـ **honeycreepers** الهاوايوية، وانقراض كاكابو وكيوي نيوزيلاند، وهلاك معظم الليمورات، وخسارة الكثير من النباتات النادرة التي رغم أنها أقل سحراً للجماهير ليست أقل أهمية. كل نوع يمثل ملايين السنين من التطور، وحالما تنقرض، لن يمكن أن تُعاد أبداً. وكلٌ منها هو كتاب يحتوي على قصص فريدة عن الماضي. خسارة أي منهم تعني خسارة جزء من تاريخ الحياة.

الفصل الخامس

محرك التطور

ماذا غير أسنان الذئب مبرية بدقة للغاية، والأطراف السريعة للظبي؟
ماذا غير خوف الطيور المنحثة، وجوع الباز ذي الرأس الكبيرة المرصعة بعينين كهاتين؟

Robinson Jeffers, "The Bloody Sire"

أحد أعاجيب التطور هو الدبور الآسيوي الضخم، وهو زنبور مفترس شائع بخاصة في اليابان. من الصعب تصور حشرة أكثر إرعاباً. أكبر دبور في العالم، إنه بطول إصبعك الإبهام، ذو جسد طوله بوصتان ومزخرف بخطوط برتقالية وزرقاء مهددة. إنه مسلح بفك مخيف لإمساك وقتل فرائسها من الحشرات، وإبرة طولها ربع بوصة أيضاً، تسبب الوفاة للعديد من الآسيويين كل سنة. والمسافة بين الجناحين ثلاث بوصات، ويمكنه الطيران بسرعة ٢٥ ميلاً في الساعة (أسرع بكثير مما يمكنك الجري)، ويمكنه قطع ستين ميلاً في يوم واحد.

هذا الدبور ليس فقط ضاراً، بل وشره. فإن يرقاته الدودية ضخمة، آلات أكل فئمة، التي على نحو لافت للنظر تطرق رؤوسها في الخلية للإبلاغ بالإشارة عن جوعهم للحم. لإشباع احتياجاتهم المستمر للطعام، تغير الدبابير البالغة على أعشاش النحل والدبابير الاجتماعية.

أحد ضحايا الدبور هو نحل العسل الأوربي المجلوب. تتضمن الغارة على عش نحل العسل مجزرة كبيرة عديمة الرحمة ليس لها نظائر إلا القليل في الطبيعة. إنها تبدأ عندما يجد دبور مستكشف وحيد عشاً. بطنه، يُعلّم المستكشف العش للموت، واضعاً قطرة من الفرمون قرب مدخل مستعمرة النحل. متنبهين بهذه العلامة، يتزل رفقاء عش المستكشف النقطة، مجموعة من عشرين أو ثلاثين دبوراً مصفوفين ضد مستعمرة بحدود ثلاثين ألف نحلة عسل.

إلا أنه لا منزلة. فحائضين العش بفكوك ضخمة، يقطع الدبابير رؤوس النحل واحداً تلو الآخر. بمعدل كل دبور يدحرج رؤوس أربعين نحلة في الدقيقة، تنتهي الموقعة في ساعات قلائل: كل النحل ميت، والأشلاء مبعثرة في العش. ثم يموت الدبابير مخزّم للحوم. خلال الأسبوع التالي، ينهبون العش بنظام، آكلين العسل وحاملين يرقات النحل الدودية العاجزة عاندين إلى عشمهم، حيث يضعونها فوراً في الأفواه الفاغرة لذريتهم الشرهة.

هذه طبيعة دموية الأنياب والمخالب، كما وصفها الشاعر Tennyson^(٢٣) الدبابير الضخمة هي آلات صيد مرعبة، والنحل المجلوب أعزل. لكن هناك نحل يقدر أن يطرد بالمقاومة الدبور العملاق: نحل العسل الياباني المتوطن. ودفاعهم مذهل، أعجوبة أخرى للسلوك التكيفي. فعندما يصل الدبور المستكشف أولاً إلى خليتهم، تندفع نحلات العسل القريبة من المدخل إلى الخلية، مستدعية رفقاء العش للاستعداد للحرب بينما تغري الدبور في الداخل. في غضون ذلك، تحتشد مئات النحلات العاملات داخل المدخل. حينما يدخل الدبور، تتجمهر عليه وتغطيه كرة محكمة من النحل. هازين بطونهم يرفع النحل سريعاً درجة الحرارة داخل الكرة إلى حوالي ٤٧ درجة مئوية. يستطيع النحل البقاء حياً في هذه الحرارة، لكن الدبور لا يستطيع. في عشرين دقيقة يُطهى الدبور حتى الموت وعادةً يُنقذ العش. لا يمكنني التفكير في حالة أخرى خلا محاكم التفطيش الإسبانية تقتل فيها حيوانات أعداءها بتحميصهم.^(٢٤)

هناك الكثير من الدروس التطورية في قصة هذه الحيلة. أكثرها وضوحاً أن الدبور متكيف على نحو مدهش للقتل، فهو يبدو كما لو كان قد صُمّم للإبادة التامة. هذا يتضمن شكل الجسد (حجم كبير، إبر، فكوك قاتلة، أجنحة كبيرة)، مواد كيميائية (فرمونات مُعلّمة وسم مميت في الإبرة)، وسلوكيات (طيران سريع، هجومات منسقة على أعشاش النحل، وسلوك "أنا جاع" اليرقي الذي يحث هجومات الدبابير). ثم هناك دفاع نحل العسل المتوطن المحلي (الاحتشاد المنسق والتحميص التالي لذلك لعدوهم)، وهو بالتأكيد استجابة متطورة لهجمات الدبابير المتكررة. (تذكر، أن هذا السلوك مُرمز جينياً في مخ أصغر من سن قلم رصاص).

على الجانب الآخر، فإن نحل العسل الأوربي المجلوب حديثاً أعزل فعلياً أمام الدبابير. هذا بالضبط ما كنا سنتوقعه، إذ أن هذا النحل قد تطور في منطقة تفتقد الدبابير الضخمة المفترسة، ولذا لم يبن الانتخاب الطبيعي دفاعاً. يمكننا التنبؤ مع ذلك أن الدبابير إذا كانوا مفترسين أشداء على نحو كافٍ، فإن النحل الأوربي سوف

يُباد في آسيا (ما لم يُعاد جلبه)، أو سيجد استجابته التطورية الخاصة به للدبابير، وليس بالضرورة أن تكون نفس الاستجابة كالنحل الخلي.

تستلزم بعض التكييفات وسائل أكثر شراً. أحدها يتضمن ديداناً إسطوانية تتطفل على نوع من ثمل أمركا الوسطى. عندما تُصاب بالعدوى، تخضع النملة لتغير جذري في كل من السلوك والمظهر. أولاً، يتحول بطنها الأسود السويّ إلى أحمر لامع. ثم تصير النملة خاملة وتُظهر بطنها إلى الهواء، كمثّل علم أحمر مرفوع. تصير الصلة الرقيقة بين البطن والحلق واهية وضعيفة. ولا تعود النملة المصابة تنتج فرمونات منبهة من بعدُ عندما تُهاجم، لذا لا يمكنها تنبيه رفقاء عشاها.

كل هذه التغيرات تُسبب بجينات الدودة المتطفلة كحيلة بارعة لتكاثرها. تُغيّر الدودة مظهر وسلوك النملة، التي تعلن عن نفسها للطيور كتوتة لذيدة، وبعملٍ كهذا تجلب موتها إليها. يُظهر بطن النملة الأحمر الشبيه بالتوتة لكل الطيور لئرا، وتُصطاد بسهولة بسبب حمولها والصلة الضعيفة بين البطن وبقية الجسد. وتلتهم الطيور هذه البطن، الممتلئة ببيض الدودة. ثم تقرر الطيور البيض في ذرقهم (برازهم)، والذي يبحث عنه النمل ويعيده إلى أعشاشه ليضعه يرقاته. يفتس بيض الدود داخل يرقات النمل وينمو. عندما تصير اليرقة خادرة (شرنقة)، تنتقل الديدان إلى بطن النملة وتتزوج، منتجة المزيد من البيض، وهكذا تدور الحلقة مجدداً.

إن تكييفات مدهشة كهذه السبل العديدة التي تتحكم بها الطفيليات في حاملها، لمجرد تمرير جينات المتطفلين، تصيب جوهر (مربط فرس) التدفق التطوري. ^(٢٥) لقد جعل الانتخاب الطبيعي عاملاً على دودة بسيطة جعلها تستحوذ على مضيفها وتغير مظهره وسلوكه وبنيته، محولة إياه إلى فاكهة زائفة مغرية. ^(٢٦)

ويوجد العكس: نباتات تبدو كحيوانات. بعض أنواع الأوركيد لها أزهار تشبه ظاهرياً النحل والدبابير، على التمام مع نقاط عيون زائفة وبتلات (أوراق توجيهية) تشبه الأجنحة. إن التشابه كافٍ لخداع الكثير من ذكور الحشرات قصيرة النظر، الذين يحطون على الزهرة ويحاولون التزاوج معها. أثناء حدوث هذا، تلتصق أكياس اللقاح برأس الحشرة. عندما تغادر الحشرة الذكر المحبط دون تحقيق غريزته، فإنه يحمل بغير عمد اللقاح إلى الأوركيدة التالية، ملقحاً إياها أثناء الجماع الزائف العقيم التالي. لقد شكّل الانتخاب الطبيعي الأوركيد إلى حشرة زائفة لأن الجينات التي تجذب الملقحين بهذه الطريقة أرجح لأن تُمرّر إلى الجيل التالي. أكثر من ذلك أن بعض الأوركيدات تغوي ملقحيها بإنتاج مواد كيميائية تفوح برائحة فرمونات الجنس للنحل.

إيجاد الطعام، كإيجاد الشريك الجنسي، يمكن أن يتضمن تكيفات معقدة. نقار الخشب ذو العرف، طائر متوج هو أكبر نقار خشب في أمريكا الشمالية، يعتاش بنقر الحفر في الأشجار والتقاط الحشرات كالنمل والنحل من الخشب. علاوة على قدرته الرائعة على تبيين الفريسة أسفل اللحاء (ربما بسماع تحركاتهم أو الشعور بها، لسنا متأكدين)، إن لنقار الخشب مجموعة كاملة من الصفات التي تمكنه من الاصطياد والطرق. لعل أكثرها جدارة بالملاحظة هي لسانه الطويل للغاية. (٢٧) إن أصل اللسان متصل بعظم الفك، ومن ثم يدور اللسان خلال إحدى منخاري الأنف، خلال وحول مؤخرة الرأس بشكل تام، وآخر الأمر يعود إلى دخول المنقار من الأسفل. في معظم الوقت يكون اللسان منسحباً، لكنه يمكنه الامتداد عميقاً في شجرة لجس النمل والنحل. أنه مملط ومغطي بلعاب لزج للمساعدة على استخراج تلك الحشرات اللذيذة من الحفر. يستخدم نقارو الخشب ذوو العرف أيضاً مناقيرهم لحفر تجاويف عَشبية كبيرة، والطرق على الأشجار، وجلب الشركاء الجنسيين، والدفاع عن مناطقهم.

إن نقار الخشب ثقابة حيوية. هذا يطرح مشكلة: كيف يستطيع كائنٌ ضعيف الثقب في الخشب دون إيذاء نفسه؟ (تفكر في القوة المستلزمة لدق مسمار في لوح خشب؟). إن المعاملة السيئة التي تتلقاها جمجمة نقار الخشب ذي العرف مذهلة. يستطيع الطائر أن يطرق بمعدل خمسة عشر طرقة في الدقيقة عندما "يطبل" للتواصل، كل طرقة تولد طاقة مساوية لضرب رأسك في حائط بسرعة ١٦ ميلاً في الساعة. هذه سرعة يمكنها أن تجعل من سيارتك كومة خردة. هناك خطر حقيقي في أن يضر نقار الخشب ذو العرف بمنخه، أو تخرج عيناه خارج جمجمته بفعل القوة الفائقة.

لمنع تضرر المخ، فإن جمجمة نقار الخشب مُشكّلة ومقواة خصيصاً بعظم إضافي. يوجد المنقار على وسادة مخففة للصدمات من العضروف، وتتصلص العضلات حول المنقار لحظة قبل كل صدمة لتحويل قوة الطرقة بعيداً عن المخ وإلى قاعدة الجمجمة المقواة. وخلال كل طرقة، ينغلق جفنا الطائر لحماية عينيه من الخروج. هناك أيضاً مروحة من الريش الرقيق تغطي منخري الأنف لكي لا يستنشق الطائر نشارة الخشب أو شرائحه حين الطرق. إنه يستخدم مجموعة من ريش ذيلي قوي جداً لدعم نفسه ضد الشجرة، وله قدمان رباعيتا الأصابع لها شكل الـ X (اثنتان في الأمام واثنتان في الخلف) للتمسك بالجذع على نحو آمن.

إنما ننظر في الطبيعة، نرى حيوانات تبدو كأنها مصممة على نحو بديع لتلائم بيئاتها، سواء كانت تلك البيئة هي الظروف الطبيعية للحياة _ كدرجة الحرارة والرطوبة _ أو الكائنات الأخرى: المنافسين والمفترسين

والفرائس، التي يجب على كل نوع أن يتعامل معها. إنه لا غرابة أن أوائل علماء التاريخ الطبيعي قد اعتقدوا أن الحيوانات هم منتج تصميم سماوي، مخلوقون من قبل الرب ليؤدوا أعمالهم.

بدّد دارون هذه الفكرة في كتابه (أصل الأنواع). في فصل واحد، استبدل تماماً قروناً من اليقين بصدد التصميم الإلهي بفكرة عملية لا واعية آلية: الانتخاب الطبيعي، التي يمكنها إنجاز نفس النتيجة. إنه صعب تقدير مدى التأثير الذي كان لهذا الفهم البصير ليس فقط على علم الأحياء، بل أيضاً وجهة النظر التي يرى الناس بها العالم. الكثيرون لم يستفيقوا بعد من الصدمة، ولا تزال فكرة الانتخاب الطبيعي تثير معارضة عنيفة وغير عقلانية.

لكن الانتخاب الطبيعي طرح عدداً من المشاكل لعلم الأحياء كذلك. فما هو الدليل على أنه يعمل في الطبيعة؟ هل يمكنه حقاً تفسير التكييفات، بما فيها المعقدة؟ لقد اعتمد دارون على نطاق واسع على التناظر ليعمل حجته: النجاح الشهير للمربين في تحويل الحيوانات والنباتات إلى حيوانات ونباتات ملائمة للغذاء أو التربية أو الملاطفة والزينة. لكن في ذلك الوقت، كان لديه دليل مباشر ضئيل على الانتخاب في المجموعات السكانية الطبيعية. ولأنّ كما افترض الانتخاب بطيء إلى أبعد حد، يغير المجموعات السكانية خلال آلاف أو ملايين من السنوات، يكون عسيراً ملاحظته عاملاً خلال عمر بشري واحد.

لحسن الحظ، فبفضل الكدح الحقلّي وعلماء أحياء المعامل، لدينا اليوم هذا الدليل، أعداد وافرة منه. إننا نجد الانتخاب الطبيعي في كل مكان، يُمتَحَص الأفراد، مغربلاً الغير ملائم وناشراً جينات الأكثر ملائمة. يمكنه صنع تكييفات معقدة، في بعض الأحيان في وقت قليل على نحو مذهل.

إن الانتخاب الطبيعي هو أكثر جزء مساء فهمه في نظرية التطور. لرؤية كيف يعمل، فلننظر إلى تكييف بسيط: لون الفراء في الفئران البرية. فالفئران طبيعية اللون أو فئران الحقل العتيقة (*Peromyscus polionotus*) لهم فراء بني ويحبثون في التراب الغامقة. لكن على الكثبان الرملية الشاحبة لساحل خليج فلوريدا يعيش جزءٌ فاتح اللون من نفس النوع يسمى (فئران الشاطئ): إنهم بيض تماماً، مع خط بني ضعيف فقط على الظهر. هذا اللون الشاحب هو تكييف لتمويه الفئران من المفترسين كالصقور والبوم والبلشون أو مالك الحزين التي تصطاد خلال الكثبان البيضاء. كيف نعلم أن هذا تكييف؟ تجربة بسيطة (وإن كانت مخيفة قليلاً) قام بها **Donald Kaufman** من جامعة **Kansas State University** أظهرت أن الفئران يقون

أحياء أفضل عندما يكون فروهم مائلاً للون التربة التي يعيشون فيها. بنى Kaufman سياجات خلوية كبيرة، بعضها ذوات تربة فاتحة والأخرى ذوات تربة غامقة. وضع في كل قفص أعداداً متساوية من الفئران ذوي الفراءات الغامقة والفاتحة اللون. ثم أطلق بومة جائعة جداً في كل قفص، عانداً لاحقاً ليرى أي الفئران بقوا أحياء. كما يُتوقع، فالفئران ذوو الفراء المتباين بوضوح أكثر مع التربة أردوا بالاختبار على نحو أسرع، مشبهاً أن الفئران المموهة قد بقوا أحياء فعلاً على نحو أفضل. تفسر هذه التجربة أيضاً علاقة متبادلة نراها في الطبيعة: الترب الأعمق تؤوي فئراناً أعمق.

بما أن اللون الشاحب فريد في فئران الشاطي، فيُفترض أنهم قد تطوروا من فئران البر القاري البنية، ربما حديثاً منذ ستة آلاف سنة عندما انزلت الجزر المتاخمة وكتباها الرملية البيضاء لأول مرة عن البر القاري. هذا مصدر الانتخاب الطبيعي. تتنوع فئران الحقل العتيدة في ألوان الفراء جداً، ومن بينهم الذين اجتاحوا رمل الشاطي الفاتح، فالأفراد ذوو الفراء الأفتح سيكون لهم فرصة أعلى للبقاء أحياء عن الفئران الأعمق التي تُلاحظ بسهولة من قِبل المفترسين. إننا نعلم كذلك أن هناك اختلافاً جينياً بين الفئران الفاتحة والغامقة: يحمل فئران الشاطي الأشكال "الفاتحة" لجينات صبغية عديدة تعطي سوياً لهم فرائهم فاتحة اللون. أما فئران الحقل العتيقة الأعمق فلديها الشكل المناظر "الغامق" من نفس الجينات. خلال الزمن بسبب الافتراض التفاضلي سيترك الفئران الأفتح نسخاً أكثر من جيناتهم الفاتحة (لديهم فرصة أعلى للبقاء أحياء للتكاثر) وبسبب استمرار هذه العملية جيلاً تلو جيل، ستتطور مجموعة سكان فئران الشاطي من داكنة إلى فاتحة.

ما الذي حدث هنا؟ لقد غير الانتخاب ببساطة عاملاً على لون الفراء_ التركيب الجيني للمجموعة السكانية، مزيداً نسبة المتغيرات الجينية (جينات اللون الفاتح هنا) التي تعزز البقاء والتكاثر. وفي حين أقول أن الانتخاب الطبيعي يعمل، فإن هذا ليس دقيقاً حقيقةً. فالانتخاب ليس آلية تُفرض على مجموعة سكانية من الخارج. بالأحرى، إنها عملية، وصف لكيفية صيرورة الجينات التي تُنتج تكيفات أفضل أكثر تكرراً خلال الزمن. عندما يقول علماء الأحياء أن الانتخاب "يعمل على صفة". فهم يستخدمون اختصاراً فحسب قائلين أن الصفة تخضع للعملية. بنفس المعنى، فإن الأنواع لا تحاول التكيف مع بيئتها. لا توجد إرادة مُتضمنة ولا كفاح مقصود. التكيف مع البيئة محتوم إن كان نوعٌ لديه الصفة الأساسية الصحيحة للتباين الجيني.

ثلاثة أشياء تُتضمن في صنع تكيف بالانتخاب الطبيعي. أولاً، ينبغي للمجموعة السكانية المستهدفة أن تكون متغيرة: ينبغي أن تُظهر الفئران في مجموعة سكانية بعض الاختلاف في ألوان فرائهم. وإلا لن يمكن أن تتطور

هذه الصفة. في حالة الفئران، نحن نعلم أن هذا صحيح لأن الفئران في المجموعات السكانية على البر القاري يُظهرون بعض التباين في لون الفراء.

ثانياً، ينبغي أن يأتي بعض نسبة ذلك التباين من التنوعات في أشكال الجينات، بمعنى ينبغي أن يكون للتباين بعض الأسس الجينية (تُدعى إمكانية التوارث). لو لم يكن هناك اختلاف جيني بين الفئران الفاتحة والداكنة، لكانت الفئران الفاتحة بقيت حية أفضل على الكشبان، لكن لم يكن اختلاف لون الفراء سيُمرّر إلى الجيل التالي، ولما كان سيصير هناك تغير تطوري. إننا نعلم أن المتطلب الجيني متوفر أيضاً في هذه الفئران. في الحقيقة، نحن نعلم بالضبط أي جينين لهما التأثير الأكبر على اختلاف اللون الداكن/الفاتح. أحدهما يُدعى **Agouti**، نفس الجين الذي تُنتج ظفراته اللون الأسود في القطط الأهلية. والآخر يدعى **Mc1r**، وأحد أشكاله المطفرة في البشر شائع على نحو خاص في المجموعات السكانية الإيرلندية تُنتج النمش والشعر الأحمر. (٢٨)

من أين أتى هذا التباين الوراثي؟ من الطفرات، تغيرات عارضة في تسلسل الحمض النووي تحدث عادةً كأخطاء عندما يُنسخ الجزيء أثناء انقسام الخلية. التباين الجيني المؤلّد بالطفرات واسع الانتشار: تفسر الأشكال المطفرة للجينات على سبيل المثال التباين في ألوان عيون البشر، وفصائل الدماء، والكثير من تبايننا وتباين الأنواع الأخرى في الطول والوزن والكيمياء الحيوية وصفات أخرى لا تُحصى.

في العنصر الأساسي للكثير من التجارب المختبرية، استنتج العلماء أن الطفرات تحدث عشوائياً. مصطلح "عشوائي" هنا له معنى دقيق، غالباً ما يُساء فهمه، حتى من قِبل علماء الأحياء. فما يعنيه هو أن الطفرات تحدث دون اعتبار لما إذا كانت ستكون مفيدة للأفراد. الطفرات هي ببساطة أخطاء في نسخ الحمض النووي، معظمها ضار أو عديم التأثير، لكن القليل منها يمكن أن يظهر أنه مفيد. إلا أنه ليس هناك سبيل علم حيوي لتحديد احتمالية أن طفرة ستلائم الاحتياجات التكيفية الحالية لكائن. رغم أنه أفضل للفئران الذين يعيشون على الكشبان الرملية أن يكون لهم فراء أفتح، فإن فرصتهم للحصول على طفرة مفيدة كهذه ليست أعلى من التي للفئران التي تعيش على التربة الداكنة. إذن، بدلاً من تسمية الطفرات "عشوائية"، يبدو أكثر دقة تسميتها "حيادية": احتمالية ظهور طفرة هو حيادي لما إذا كانت ستكون مفيدة أو مؤذية للفرد.

الجانِب الثالث والأخير للانتخاب الطبيعي هو أن التباين الجيني يجب أن يؤثر على احتمالية ترك الفرد نسل. في حالة الفئران، أثبتت تجارب الافتراض لـ **Kaufman** أن الفئران الأكثر تموهاً ستترك نسخاً أكثر من جيناتها. من ثم، فإن اللون الفاتح لفئران الشاطئ يطابق كل المعايير ليكون قد تطور كصفة تكيفية.

إذن، فالتطور بالانتخاب هو مركب من العشوائية والقانونية. فهناك أولاً عملية "عشوائية" أو "حيادية": حدوث طفرات تُحدث منظومة من التباينات الجينية، سواء جيدة أو سيئة (في مثال الفأر، تنوع في ألوان الفراء الجديدة)، ثم العملية "القانونية": الانتخاب الطبيعي، الذي ينظم هذا التباين، مبقياً الجيدة ومغربلاً السيئة (على الكثبان، تزداد جينات اللون الفاتح على حساب جينات اللون الداكن).

هذا يستدعي ما هو بالتأكيد أكثر إسهامات الفهم انتشاراً باتساع بصدد بصدد نظرية التطور: فكرة أن، في التطور، "كل شيء يحدث بالخطأ" (أيضاً تُقال: "كل شيء يحدث بالمصادفة"). هذا الادعاء الشائع لدى العامة خطأ تماماً. لم يحاول أي عالم تطورٍ وبالتأكيد ولا دارونٍ أن يبرهن قط على أن الانتخاب الطبيعي يقوم على الصدفة. بل النقيض تماماً. فهل تستطيع عملية عشوائية تماماً وحدها صنع نقار الحشب الطارق، أو الأوركيد مخادع النحل، أو الجنادب الأمريكية المموهة (صورة ٢٢ب في الملحق)، أو فئران الساحل؟ بالتأكيد لا. فلو أن التطور فجأة أُجبر على الاعتماد على الطفرات العشوائية وحدها، لكانت الأنواع تدهورت سريعاً وانقرضت. لا يمكن للصدفة وحدها تفسير الملاءمة المدهشة بين الأفراد وبيئتهم.

وهذا لا يحدث. صحيح أن المواد الخام للتطور التباينات بين الأفراد تُنتج بالفعل بالطفرات الصدفية. تحدث هذه الطفرات كيفما اتفق، دون اعتبار لما إذا كانوا جيدين أو سيئين للفرد. لكنه الترشيح لذلك التباين بالانتخاب الطبيعي ما يُنتج التكييفات، والانتخاب الطبيعي هو بوضوح ليس عشوائياً. إنه قوة تشكيلية قوية، مراكمة للجينات التي لها فرصة أكبر للتمرير عن الأخرى، وفي قيامه بهذا يجعل الأفراد أفضل قدرة على تحمل بيئاتهم دوماً. إذن، فإن الاتحاد الفريد بين الطفرة والانتخاب الصدفة والقانونية ما يعلمنا كيف صارت الكائنات متكيفة. لقد قدم **Richard Dawkins** أوجز تعريف للانتخاب الطبيعي: إنه "البقاء الغير عشوائي للتباينات العشوائية".

إن نظرية الانتخاب الطبيعي لها وظيفة كبيرة، الأكبر في علم الأحياء. إن مهمتها تفسير كيف تطور كل تكيف خطوة بخطوة من الصفات التي سبقته. هذا لا يتضمن فقط شكل الجسد واللون، بل كذا السمات

الجزئية التي تشكل أساس كل شيء. يجب أن يفسر الانتخاب الطبيعي تطور الصفات الوظيفية (الفسولوجية): تجلط الدم (عند الانجراح)، والأنظمة الأيضية التي تحول الغذاء إلى طاقة، والنظام المناعي المدهش الذي يمكنه التعرف على وتدمير آلاف البروتينات الأجنبية. وماذا عن تفاصيل علم الوراثة (أو الجينات) نفسه؟ لماذا ينفصل زوجان من الصبغيات (أو الكروموسومات) عندما تتكون البيضات والحيوانات المنوية؟ لماذا لدينا جنس على العموم، عوضاً عن أن نبرعم من نسخ (أي مستعمرات خلوية)، كما تفعل بعض الأنواع؟ ينبغي على الانتخاب الطبيعي أن يفسر السلوكيات، سواء التعاونية أو العدائية. لماذا تصطاد الأسود بتعاون، إلا أنه حين تحل ذكور متطفلة محال الذكور المقيمة في مجموعة تناسلية، فلماذا يقتل المتطفلون كل الأشبال غير المقطومة؟

ويجب أن يشكّل الانتخاب الطبيعي هذه الصفات بطريقة محددة. أولاً، يجب أن يصنعهم في أغلب الأحيان بالتدرج_خطوة بخطوة من صفات أقدم. كما قد رأينا، فإن كل صفة متطورة حديثة بدأت كتعديل على سمة أقدم. أرجل رباعيات الأرجل_كمثال_هي ببساطة زعانف معدلة. وكل خطوة في هذه العملية، كل تطوير تكيف، يجب أن يمنح فائدة تكاثرية للأفراد المالكين له. إن لم يحدث هذا، فلن يعمل الانتخاب الطبيعي. ماذا كانت أفضليات كل خطوة في الانتقال من زعنفة ساجحة إلى رجل ماشية؟ من ديناصور غير مريش إلى واحد لديه كل من ريش وجناحين؟ لا يوجد "توجه نحو مستوى أخطأ أو منحدر" في تطور تكيف، لأن الانتخاب الطبيعي بطبيعته نفسها لا يمكنه صنع خطوة لا تفيد مالكيها. في عالم التكيف، لا نرى أبداً السمة المميزة لهلاك سائقي الطرق السريعة، بل "عدم ملاءمة مؤقتة - تحسن دائم".

لو كانت سمة تكيفية قد تطورت بالانتخاب الطبيعي بدلاً من أن تكون قد خلقت، يمكننا عمل بعض التنبؤات. أولاً، من حيث المبدأ يجب أن نكون قادرين على تصور سيناريو تدريجي معقول لتطور تلك الصفة، مع كل خطوة تزيد الملاءمة (بمعنى الرقم المتوسط للذرية) لمالكها. بالنسبة لبعض السمات هذا سهل، كالتغير التدريجي للهيكل العظمي الذي حوّل الحيوانات البرية إلى الحيتان. بالنسبة لأخرى فهو أصعب، خاصة السبل الكميائي حيوية التي لا تترك أثراً في السجل الأحفوري. وربما لن نملك أبداً معلومات كافية لإعادة بناء تطور الكثير من الصفات، أو حتى في أنواع منقرضة_فهم كيف عملت تلك الصفات بدقة (مثلاً لأجل ماذا كانت الصفات العظمية على ظهر الـ Stegosaurus حقاً؟). إنه يُأكد رغم ذلك أن علماء الأحياء لم يجدوا تكيفاً واحداً يتطلب تطوره على نحو جازم خطوة وسطى تقلل ملاءمة الأفراد.

وهاك شرطاً آخر: لا بد أن يتطور التكيف بزيادة الإنتاج التناسلي لملكه. لأن التكاثر لا البقاء حياً يقرر أي جينات تُمرر إلى الجيل التالي وتسبب التطور. بالتأكيد، تمرير جين يتطلب أن تبقى حياً أولاً إلى السن الذي يمكنك فيه الحصول على ذرية. من جهة أخرى، فإن جيناً يبيدك بعد السن التكاثري لن يتعرض لخسارة تطورية. سوف يبقى في الحوض الجيني. ينتج عن هذا أن جيناً إن يكن يساعدك على التكاثر في شبابك لكن يقتلك في عمر كبير سيفضل حقيقةً. إن تراكم جينات كهذه بالانتخاب الطبيعي في الحقيقة يُعتقد باتساع أنه يفسر سبب تدهورنا في نواح كثيرة جداً عندما نصل إلى سن كبير (الشيخوخة). نفس الجينات التي تساعدك على بذر بدورك الجامحة عند الصغر قد تسبب لك التجمعات وتضخم غدة البروستاتا في أواخر عمرك.

محدد كيف يعمل الانتخاب الطبيعي، فينبغي أنه لا يُنتج تكيفات تساعد الأفراد على البقاء دون تعزيز التكاثر أيضاً. أحد الأمثلة كان سيكون جيناً يساعد إناث البشر على البقاء حيات بعد سن اليأس أو انقطاع الحيض. ولا نتوقع أن نرى تكيفات في نوع تفيد فقط أفراد نوع آخر.

يمكننا اختبار هذا التنبؤ الأخير بالنظر إلى صفات نوع مفيدة لأفراد نوع آخر. لو أن هذه الصفات قد نشأت بالانتخاب، فإننا نتنبأ أنها ستكون مفيدة أيضاً للنوع الأول صاحب هذه الصفات. ولنأخذ كمثال أشجار الخرنوب الاستوائية، التي لها أشواك محوفة منتفخة تعمل كمنازل لمستعمرات النمل اللاسع المفترس. تُفرز الشجرة أيضاً رحيقاً وتنتج أجساماً غنية بالبروتين على أوراقها تمد النمل بالغذاء. يبدو كما لو أن الشجرة تضيف وتطعم النمل على حسابها، فهل يتعدى هذا على تنبؤنا؟ كلا على الإطلاق، ففي الحقيقة يمنح النمل المأوى الشجرة فوائد كبيرة. أولاً، فإن الحشرات والثدييات آكلي العشب الذين يتوقفون لأجل التمتع بأكل الأوراق تُصد من قِبَل قبيلة نملٍ غاضبة، كما اكتشفتُ لتعسي حين عثت في شجرة خرنوب في كوستاريكا. يقلل النمل أيضاً الشجيرات حول قاعدة الشجرة، والتي عندما تكبر يمكن أن تنافس الشجرة على المواد الغذائية والضوء. إنه سهل أن نرى كيف أن شجرة الخرنوب التي تقدر على تجنيد النمل للدفاع عنها من كل من المفترسين والمنافسين ستنتج بذوراً أكثر من أشجار الخرنوب المتقدمة لهذه القدرة. في كل حالة، عندما يفعل نوعٌ شيئاً ما لمساعدة آخر، فهو دائماً يساعد نفسه. إن هذا تنبؤ مباشر لنظرية التطور، ولا يُنتج عن عقيدة الخلق الخصوصي أو التصميم الذكي.

والتكيفات دائماً تزيد ملاءمة الفرد، وليس بالضرورة ملاءمة المجموعة أو النوع. فكرة أن الانتخاب الطبيعي يعمل "لصالح النوع" رغم شيوعها - مضللة. في الحقيقة، يمكن أن يُنتج التطور صفات بينما تساعد

فرداً، تضر النوع ككل. فعندما تحل مجموعة من الأسود الذكور محل زمرة أسود ذكور مقيمة، يتبع هذا غالباً مجزرة مريعة للأشبال غير المقطومة. هذا سلوك سيء للنوع حيث أنه يقلل المجموع الكلي لعدد الأسود، مزيداً احتمال انقراضهم القوي. لكنه جيد للأسود الغازية، إذ يمكنهم تلقيح الإناث سريعاً (اللاقي يعدن إلى الدورة التزوية عندما لا يُرضعن) ويُحِلون ذريتهم محل الأشبال المقتولة. إنه سهل رغم كونه مقلقاً—أن نرى كيف أن حيناً يسبب قتل الأطفال ينتشر على حساب الجينات "الألطف"، والتي كانت ببساطة ستجعل الذكور الغازية ترعى الأشبال الغير منسوين إليهم. كما يتنبأ التطور، فإننا لا نرى أبداً تكييفات تفيد النوع على حساب الفرد. وهو الشيء الذي كنا سنتوقعه لو أن الكائنات قد صُممت من قبل خالقٍ مُحسنٍ.

التطور دون انتخاب

فلنقم باستطراد هنا، لأنه من الهام أن ندرك أن الانتخاب الطبيعي ليس العملية الوحيدة في التغير التطوري. يعرف معظم علماء الأحياء التطور بأنه تغير في نسبة الأليلات Alleles أو المتضادات (الأشكال المختلفة لجين) في مجموعة سكانية. فعندما على سبيل المثال يزداد تكرار أشكال اللون الفاتح لجين Agouti في مجموعة سكانية من الفئران، تتطور المجموعة السكانية ولون فرائها. لكن مثل هذا التغير يمكن أن يحدث بطرق أخرى، أيضاً. فكل فرد لديه نسختان من كل جين، واللذان قد تتطابقان أو تختلفان. كل مرة يحدث فيها التكاثر الجنسي، واحد من كل زوج جينات من أحد الوالدين ينتقل إلى النسل، مع آخر من الوالد الآخر. إنها كرمي قطعة معدنية مسألة أي واحد من زوج جينات أحد الوالدين سينتقل إلى الجيل التالي. على سبيل المثال، إن كنت ذا فصيلة دم AB (أليل A واحد وأليل B واحد)، وأنجبت طفلاً واحداً فقط، فهناك احتمال ٥٠% أنه سيحصل على أليلك الـ A، واحتمال ٥٠% أنه سيحصل على أليلك الـ B. في أسرة ذات طفل واحد، فإنه من اليقين أن أحد أليليك سيُفقد. والنتيجة هي أن في كل جيل، تشارك جينات الآباء في سحب (بانصيب) جائزته ممثلة في الجيل التالي. ولأن عدد الذرية محدود، فإن تكرارات الجينات الممثلة في الذرية لن تُمثل بنفس التكرارات عند آباؤهم بالضبط. نمط "أخذ العينة" هذا للجينات مثل رمي عملة معدنية تماماً. رغم أن هناك احتمال ٥٠% للحصول على وجه الرسم لأي رمية، لو قمت بقليل من الرميات فقط فهناك احتمال كبير أنك ستتحرف عن هذا التوقع (على سبيل المثال، في أربع رميات، لديك احتمال ١٢% للحصول إما على كل الوجوه رسوماً أو ظهوراً). وكذلك خاصة في المجموعات السكانية الصغيرة نسبة الأليلات المختلفة يمكن أن تتغير عبر الزمن بالصدفة كلية. وتدخل الطفرات الجديدة في التنافس وتُزاد أو تُهبط

تكراراً بسبب أخذ العينات العشوائية هذا. آخر الأمر يمكن أن تجعل "المسيرة العشوائية" الناتجة جينات ثابتة في المجموعة السكانية (بمعنى ترتفع إلى نسبة تكرار ١٠٠%) أو بدلاً من ذلك تُفقد تماماً.

يُدعى هذا التغير العشوائي في تكرارات الجينات عبر الزمن بالانجراف الجيني (أو الوراثي). إنه نمط معقول للتطور، إذ أنه يتضمن التغيرات في تكرارات الأليلات عبر الزمن، لكنها لا تنشأ من الانتخاب الطبيعي. أحد الأمثلة على التطور بالانجراف الجيني ربما تكون التكرارات الفريدة في فصائل الدم (كما في نظام ABO) في رهبنة Amish القديمة Old Order Amish ومجتمعات طائفة الغاطسين المسيحية Dunker في أمريكا. هذه مجموعات دينية صغيرة معزولة يتزوج أعضاؤها ضمن بعضهم فقط، تماماً الظروف الصحيحة لتطور سريع بالانجراف الجيني.

أحداث "أخذ العينات" يمكن أن تحدث عندما تؤسس مجموعة سكانية بمهاجرين قليلين فقط، مثلما يحدث عندما يستعمر أفراد جزيرة أو منطقة جديدة. فعلى سبيل المثال، الغياب الكامل تقريباً للجينات المنتجة فصيلة الدم B في المجموعات السكانية للأمريكيين الأصليين ربما يعكس نقص هذا الجين في مجموعة سكانية صغيرة من البشر استعمرت أمريكا الشمالية من آسيا منذ حوالي ١٢ ألف عام.

يُنتج كل من الانجراف الوراثي والانتخاب الطبيعي التغير الجيني الذي ندركه كتطور. لكن هناك اختلافاً هاماً. فالانجراف هو عملية عشوائية، بينما الانتخاب هو نقيض العشوائية. يمكن أن يغيّر الانجراف الجيني تكرارات الأليلات بصرف النظر عن مدى فائدتها لحاملها. من جهة أخرى، يتخلص الانتخاب دوماً من الأليلات الضارة ويزيد تكرارات المفيدة.

كعملية عشوائية على نحوٍ صرف، لا يمكن أن يسبب الانجراف الجيني تطور التكيفات. فهو لا يمكن أبداً أن يبني جناحاً أو عيناً، فهذا يتطلب الانتخاب الطبيعي الغير عشوائي. ما يمكن أن يفعله الانجراف هو التسبب في تطور صفات ليست مفيدة ولا ضارة للكائن. بصيراً كما كان دوماً، دارون نفسه افترض هذه الفكرة في (أصل الأنواع):

"هذا الاحتفاظ بالتغيرات المفضلة ونبت التغيرات الضارة، أدعوه بالانتخاب الطبيعي. تغيرات ليست مفيدة ولا ضارة لن يؤثر عليها من قبل الانتخاب الطبيعي، وستترك كعنصر منقلب، ربما كما نرى في الأنواع متعددة الأشكال".

في الحقيقة، الانجراف الجيني ليس فحسب عاجزاً عن صنع تكيفات، بل يمكن حقيقةً أن يهزم الانتخاب الطبيعي. على نحو خاص في المجموعات السكانية الصغيرة، يمكن أن يكون تأثير "أخذ العينات" كبيراً جداً لدرجة أن يزيد تكرار جينات ضارة بالرغم من أن الانتخاب الطبيعي يعمل في الاتجاه المضاد. هذا على نحو مؤكد تقريباً سبب أننا نرى الحدوث مرتفع النسبة لأمراض جينية الأساس في المجتمعات البشرية المعزولة، متضمناً داء جوشر الشحامي Gaucher's disease في السويديين الجنوبيين، ومرض تاي ساكس Tay-Sachs في Cajuns لويزيانا، والتهاب الشبكية الاصطباغي retinitis pigmentosa في سكان جزيرة Tristan da Cunha، ومرض هنتنجتون Huntington's disease في قرية San Luis بفتروبيلا على بحيرة Maracaibo وهي قرية أسسها مجموعة صغيرة من المهاجرين من أوروبا في القرن التاسع عشر وكان من بينهم سيدة تحمل جين هذا المرض.

لأن تغيرات معينة في تسلسل الحمض النووي أو البروتين تكون _كما صاغها دارون_ "ليست مفيدة ولا ضارة"، (أو حيادية كما ندعوها حالياً)، فإن مثل هذه التغيرات عرضة على نحو خاص للتطور بالانجراف. على سبيل المثال، لا تؤثر بعض الطفرات في جين على تسلسل البروتين الذي ينتجه، ولذا لا يغير ملاءمة حامله. نفس الأمر ينطبق على الطفرات في الجينات الزائفة غير العاملة: خربات جينات لا تزال هنا وهناك في الجينوم (المجين). أي طفرات في هذه الجينات ليس له تأثير على الكائن، ولذا يمكن أن تتطور فقط بالانجراف الجيني.

إذن، فإن الكثير من جوانب التطور الجزئي_كتغيرات معينة في الحمض النووي_تعكس الانجراف عوضاً عن الانتخاب. إنه محتمل أن كثيراً من الصفات المرئية ظاهرياً للكائنات يمكن أن تكون قد تطورت عن طريق الانجراف، خاصة إن كانت لا تؤثر على التكاثر. الأشكال المتنوعة لأوراق الأشجار المختلفة_كالاختلافات بين أوراق البلوط والقيقب_قد اقترح قديماً أنها سمات محايدة تطورت بالانجراف الجيني. لكنه صعب البرهنة على أن سمة ليس لها على نحو مطلق أفضلية انتخاوية. فحتى أفضلية صغيرة، صغيرة بحيث لا تكون ممكن قياسها أو ملاحظتها من قبل علماء الأحياء في وقت تجربة ملاحظة، يمكن أن تؤدي إلى تغير تطوري هام عبر الدهور.

تظل الأهمية النسبية للانجراف الجيني مقابل الانتخاب في التطور موضوع جدال محترم بين علماء الأحياء. كل مرة نرى فيها تكيفاً واضحاً_كسنام الجمل أو محالب الأسد_ نرى على نحو جليّ دليلاً على الانتخاب. لكن الصفات التي لا يُفهم تطورها قد تعكس فحسب جهلنا بالأحرى بدلاً عن الانجراف الوراثي. ومع ذلك، فنحن نعلم أنه لا بد أن الانجراف الوراثي يحدث، لأنه في أي مجموعة سكانية ذات حجم محدود هناك دوماً تأثيرات "أخذ العينات" خلال التكاثر. ومحتمل أن الانجراف قد لعب دوراً كبيراً في تطور المجموعات السكانية الصغيرة، رغم أننا لا نستطيع الإشارة سوى إلى أمثلة قليلة.

تربية الحيوانات والنباتات

تنبأ نظرية الانتخاب الطبيعي بأي أنواع من التكيفات ستوقع إيجادها و_الأكثر أهمية_ لا تتوقع إيجادها في الطبيعة. وقد تحققت هذه التنبؤات. لكن كثيراً من الناس يريدون ما هو أكثر من ذلك: يريدون رؤية الانتخاب الطبيعي وهو يعمل، وأن يشهدوا التغير التطوري في حيواتهم. إنه عسير قبول فكرة أن الانتخاب الطبيعي يمكن أن يسبب_مثلاً_تطور الحيتان من ثدييات برية خلال ملايين السنين، لكن إلى حد ما تصير فكرة الانتخاب دامغة أكثر عندما نرى العملية أمام أعيننا.

هذا يتطلب رؤية الانتخاب والتطور في وقت إجراء تجربة، على الرغم من كونه فضولاً متفهماً، فإننا_رغم كل شيء_نقبل بسهولة حقيقة أن الوادي العظيم Grand Canyon قد نتج عن ملايين السنين من النحت البطيء الغير ممكن ملاحظته من قبل نهر كولورادو Colorado River، رغم أننا لا يمكننا رؤية وادٍ بصير أعمق خلال حيواتنا. لكن بالنسبة إلى بعض الناس هذه القدرة على تقدير الزمن للقوى الجيولوجية لا تنطبق على التطور. إذن، كيف يمكننا أن نقرر ما إذا كان الانتخاب الطبيعي سبباً هاماً للتطور؟ فعلى نحو جليّ، لا يمكننا إعادة أحداث تطور الحيتان لنترى الأفضلية التناسلية لكل خطوة أعادتهم إلى الماء. لكن لو استطعنا رؤية الانتخاب يسبب تغيرات صغيرة خلال أجيال قليلة فقط، ربما حينئذٍ يصير أكثر سهولة قبول أن_خلال ملايين السنين_أنماطاً مشابهة من الانتخاب يمكن أن تسبب تغيرات تكيفية كبيرة مسجلة في المتحجرات.

الدليل على الانتخاب يأتي من مناحٍ عديدة. أكثرها وضوحاً هو الانتخاب الاصطناعي_أي تربية الحيوانات والنباتات_والتي_كما أدرك دارون_هي متوازٍ جيد للانتخاب الطبيعي. إننا نعلم أن المربين قد عملوا الأعاجيب في تحويل النباتات والحيوانات البرية إلى أشكال مختلفة تماماً صالحة للأكل أو تشبع متطلباتنا

الجمالية. وإنما نعلم أن هذا قد تم بالاختيار من تباينات وراثية موجودة في أسلافهم البرين. نعلم كذلك أن التربية قد عملت تغيرات ضخمة في حقبة قصيرة على نحو جدير بالملاحظة من الزمن، إذ أن تربية الحيوانات والنباتات قد مورست لآلاف قليلة من السنوات فقط.

فلنأخذ كمثال الكلب الأليف (واسمه العلمي *Canis lupus familiaris*)، نوع واحد في كل الأشكال والأحجام والألوان والأمزجة. كل واحد سواء نقي السلالة غير ممتزجها أو هجين يتحدر من نوع سلفي وحيد على الأغلب الذئب الرمادي الأوروبي. بدأ البشر في انتخابه منذ حوالي عشرة آلاف سنة. لقد ميز نادي **American Kennel Club** الأمريكي ١٥٠ سلالة مختلفة، ولقد رأيت الكثير منها: فالـ **Chihuahua** الصغير النشيط ربما رُبِّي كحيوان متغذى عليه من قبل **Toltec** مكسيكو، وكلب القديس برنارد **Saint Bernard** القوي غليظ الفراء وقادر على جلب براميل البراندي للمسافرين المحاصرين بالثلوج، والسلوقي رُبِّي للسباق ذو أرجل طوال وشكل انسيابي، والألماني الدكسهوند **dachshund** القصير ذو الأرجل الطوال مثالي للإمساك بحيوانات الغرير **badgers** في حفرهم، وكلاب الصيد retrievers رُبوا لجلب الصيد من الماء، والبوميراني الأزغب **fluffy Pomeranian** رُبِّي ككلب تدليل مسل. لقد نحت المربون عملياً هذه الكلاب إلى ما يودون، مغيرين درجة لون وسمك فرائهم، وطول ومكان آذانهم، وحجم وشكل هيكلهم العظمي، وخصائص سلوكياتهم وأمزجتهم، وتقريباً كل شيء آخر.

فكر في التنوع الذي ستراه لو صُفَّت كل هذه الكلاب للاستعراض سوية! لو بطريقة ما كانت توجد السلالات فقط كمتحجرات، لكان علماء المتحجرات سيعتبرونهم ليسوا نوعاً واحداً بل أنواعاً كثيرة، يقيناً أكثر من ٣٦ نوعاً من الكلاب البرية يعيش في الطبيعة اليوم. (٢٩) في الحقيقة، فإن التنوع بين الكلاب الأليفة يفوق كثيراً ما بين أنواع الكلاب البرية. فلنأخذ على سبيل المثال صفة واحدة: الوزن. تتراوح أوزان الكلاب الأهلية ما بين الـ **Chihuahua** ذي الرطلين إلى الدروس الإنجليزي **English mastiff** ذي المئة وثمانين رطلاً، بينما تتراوح أوزان الكلاب البرية ما بين رطلين إلى ستين رطلاً. وليس هناك يقيناً كلب بري له شكل الـ **dachshund** أو وجه الـ **Pug** (كلب أهلي صيني).

يُثبت نجاح تربية الكلب شرطين من ثلاثة للتطور بالانتخاب. أولاً، لقد كان هناك تباين متسع في اللون والحجم والشكل والسلوك في خط التحدر السلفي للكلاب ليتيح إمكانية صنع كل السلالات. ثانياً، بعض ذلك التباين أُنتج بالطفرات الجينية التي يمكن أن تورث، إذ لو لم تكن كذلك لما استطاع المربون تحقيق تقدم.

ما هو مذهل بشأن تربية الكلب مدى سرعة حصولها على نتائج. لقد انتُخِبَت كل هذه السلالات في أقل من عشرة آلاف عام، وهو 0.01% فقط من الزمن الذي استغرقته أنواع الكلاب البرية لتنوع من سلفها المشترك في الطبيعة. فإن كان الانتخاب الاصطناعي أمكنه إنتاج مثل هذا التنوع الكلي سريعاً هكذا، يصر أكثر سهولة قبول أن التنوع الأقل للكلاب البرية قد نشأ بعمل الانتخاب الطبيعي خلال حقبة أطول بعشرة آلاف مرة.

هناك حقيقةً اختلاف واحد بين الانتخاب الاصطناعي والطبيعي. ففي الانتخاب الاصطناعي المرئي بدلاً من الطبيعة هو من يفرز المتغيرات إلى "جيدة" و"سيئة". بعبارة أخرى، معيار النجاح التكاثري هو الرغبة البشرية بدلاً من التكيف مع بيئة طبيعية. وأحياناً يتطابق هذان المعياران، انظر _ كمثال_ إلى الكلب السلوقي، الذي انتُخب لأجل السرعة، الذي انتهى إلى شكل شديد الشبه للغاية بالفهد. هذا مثال على التطور المتلاقي: تعطي الضغوط الانتخابية المتشابهة نتائج متشابهة.

يمكن أن يمثل الكلب مثلاً على نجاح سائر مناهج التربية الأخرى، كما دوّن دارون في (أصل الأنواع):
"يتحدث المربون عادة عن تنسيق حيوان كشيءٍ لدائنيّ *plastic* تماماً، يمكنهم تشكيله تقريباً كما يودون".

إن سلالات الأبقار والحراف والخنازير والخضروات والزهور، وما إلى ذلك، كلهم نتجوا عن اختيار البشر للمتغيرات الموجودة في الأسلاف البرية، أو التباينات التي نشأت بالتطفر خلال التدجين. من خلال الانتخاب، صار الدجاج التركي (الرومي) النحيل دجاجنا الوديع كثير اللحم الذي نحتفل بأكله في عيد الشكر الأمريكي، وهو كائن غريب الشكل، ذو صدر كبير جداً لدرجة أن الذكر التركي الأهلي لم يعد يستطيع اعتلاء الإناث، اللاتي يجب بدلاً من ذلك أن يخبصن صناعياً. لقد ربّى دارون الحمام، ووصف التنوع الضخم لسلوكيات وأشكال الحمام المختلفة، كلُّ أنتُخبوا من الحمام الطوراني الشائع (rock dove) ذو ريش ملون وعلامات قزحية اللون على الرقبة ذو أصل أوروبي). إنك لن تتعرف على سلف كوز الذرة الخاص بنا، الذي كان عشباً غير لافت للنظر. الطماطم ترن جرامات قليلة فقط، لكنها قد رُبيت اليوم حتى وزن الرطلين ذات مدة تخزين دون تلف كبيرة. الملفوف أو الكرنب البري قد أنتج خمسة خضروات مختلفة: البروكولي، والملفوف المر، والكرنب الساقى أو أبا ركة، وزهرة بروكسل، والقرنبيط، كلُّ قد انتُخب لتعديل جزء مختلف من النبات (البروكولي كمثال هو ببساطة عنقود زهور مكبر مدموج). وتدجين كل نباتات المحاصيل البرية قد حدث خلال الاثني عشر ألف سنة الأخيرة.

إنه ليس مفاجئاً من ثم أن دارون بدأ (أصل الأنواع) ليس بنقاش عن الانتخاب الطبيعي أو التطور في البرية، بل بفصل يدعى "التنوع تحت التدجين" عن تربية الحيوانات والنباتات. لقد أدرك أن الناس لو أمكنهم قبول الانتخاب الاصطناعي وهم مضطرون لذلك لأن نجاحه واضح للغاية من ثم لا يكون عمل القفزة إلى الانتخاب الطبيعي صعباً جداً. كما سعى للبرهنة:

"تحت التدجين، ربما يكون من الصائب القول أن كل عملية التنسيق تصير لدائنية بدرجة ما. ولكن القابلية للتباين التي نقابلها بلا استثناء تقريباً في منتجاتنا الداجنة.... وهل من الممكن من ثم، أن يُعتَقَد بأنه مستحيل رائين التباينات المفيدة للإنسان قد نشأت، بدون شك أن تباينات أخرى مفيدة بطريقة ما لكل كائن في المعركة الهائلة والمعقدة من أجل الحياة ينبغي أن تحدث على مدى آلاف الأجيال؟"

وبما أن تدجين الأنواع البرية قد حدث في وقت قصير نسبياً فقط منذ أن صار البشر متحضرين، فقد أدرك دارون أنه لن يكون من المبالغة الكثيرة قبول أن الانتخاب الطبيعي يمكنه خلق تنوع أعظم خلال زمن أطول بكثير.

التطور في أنبوب الاختبار

يمكننا المضي خطوة أبعد. فبدلاً من المربين المختارين متغيرات مفضلة، يمكننا جعل هذا يحدث "طبيعياً" في المعمل، بتعرض مجموعة سكانية حبيسة إلى تحديات بيئية جديدة. هذا أسهل أن يُعمَل في الميكروبات (المجهرات) كالبكتريا، التي تستطيع الانقسام عادة مرة كل عشرين دقيقة، مُمكنة إيانا من ملاحظة تغير تطوري خلال آلاف الأجيال في الوقت المستغرق ما بين بدء التجربة والحصول على النتائج. وهذا التغير التطوري الحقيقي يبرهن على كل الثلاث متطلبات للتطور بالانتخاب: التباين، والقابلية للتوارث، والبقاء والتكاثر التفاضلي للمتغيرات. رغم أن التحدي البيئي مصنوع من قِبَل البشر، فإن هذه الأنواع أكثر طبيعية من الانتخاب الاصطناعي لأن البشر لا يختارون أي الأفراد سيصلون إلى التكاثر.

فلنبداً مع تكيفات بسيطة. تستطيع الميكروبات التكيف مع أي شيء فعلياً يلقيه العلماء عليها في المعمل: الحرارة العالية أو المنخفضة، والمضادات الحيوية، والسموم، والجاعة، والأغذية الجديدة، وأعدائهم الطبيعيين الفيروسات. لعل الدراسة الأطول أمداً من هذا النوع قد نُفِذت من قِبَل Richard Lenski من جامعة

Michigan State University. ففي عام ١٩٨٨م وضع Lenski سلالات متماثلة جينياً من بكتريا E.coli إي كولاي المعوية الشائعة تحت ظروف يُفرغ فيها طعامها_وهو سكر الجلوكوز_ كل يوم ثم يُعاد تجديده في اليوم التالي. وبالتالي كانت هذه تجربة لاختبار قدرة الميكروب على التكيف مع بيئة وليفة فمراجعة. خلال الثمانية عشر سنة التالية (أربعون ألف جيل بكتريا) استمرت البكتريا في مراكمة طفرات جديدة مكيفة أنفسها مع هذه البيئة الجديدة. اليوم تحت ظروف الطعام المتغيرة يتكاثرون أسرع بـ ٧٠% من السلالة الأصلية غير المنتخبة. تستمر البكتريا في التطور، ولقد تعرف Lenski وزملاؤه على تسع جينات على الأقل أدت طفراتها إلى التكيف.

لكن التكيفات "المعملية" يمكن أن تكون أيضاً أكثر تعقيداً، متضمنة تطور أنظمة كيميائي حيوية جديدة بالكامل. لعل التحدي الأقصى هو ببساطة نزع جين يحتاجه الميكروب للبقاء حياً في بيئة معينة، ورؤية كيفية استجابته. هل يقدر أن يتطور ملتفاً حول هذه المشكلة؟ الإجابة عادةً هي أجل. في تجربة درامية، بدأ Barry Hall وزملاؤه من جامعة University of Rochester دراسة بحذف جين من E.coli. يُنتج هذا الجين إنزيماً يمكن البكتريا من تكسير سكر اللاكتوز إلى عناصر أبسط يمكن أن تُستعمل كطعام. ثم وُضعت البكتريا مزروعة الجين في بيئة تحتوي على اللاكتوز كمصدر الغذاء الوحيد. في الأول_بالتأكيد_افتقدت الإنزيم ولم تستطع التكاثر. لكن بعد وقت قصير فقط، تولى وظيفة الجين المفقود إنزيم آخر الذي_بينما لم يكن قادراً سابقاً على تكسير اللاكتوز_استطاع الآن عمل هذا بضعف شديد بسبب طفرة جديدة. أخيراً، حدثت طفرة أخرى تكيفية علاوة: أزداد كمية الإنزيم الجديد نتيجة لذلك أمكن استعمال اللاكتوز بدرجة أكبر. آخر الأمر، مكّنت طفرة ثالثة عند جين مختلف آخر البكتريا من استهلاك اللاكتوز من البيئة بسهولة أكثر. بكل هذا سويةً، ترىنا هذه التجربة تطور سبيل كيميائي حيوي معقد مكّن البكتريا من التكاثر على طعام غير قابل للاستهلاك سابقاً. دوناً عن التطور التدريجي، فللهذه التجربة درسان هامان. أولاً، يستطيع الانتخاب الطبيعي تأسيس تطور الأنظمة الكيميائية حيوية المعقدة المترابطة التي تعتمد فيها كل الأجزاء على أحدها الآخر، رغم ادعاءات الخلقين أن هذا مستحيل. ثانياً_كما قد رأينا تكراراً_فإن الانتخاب لا يخلق صفات جديدة من العدم، بل هو يُنتج تكيفات جديدة بتعديل سمات موجودة من قبل.

يمكننا حتى أن نرى أصل الأنواع البكتيرية الجديدة المتنوعة بيئياً، الكل في دورق معلمي واحد. فقد وضع Paul Rainey وزملاؤه من جامعة Oxford University سلالة من بكتريا Pseudomonas fluorescens في وعاء صغير محتوٍ على محلول مُغذٍّ، وببساطة راقبوه. (أنه مفاجئ لكنه صحيح أن وعاء

كهذا يحتوي حقيقةً بينات متنوعة. على سبيل المثال، كثافة الأكسجين هي الأعلى على القمة والأدنى على القاع). خلال عشرة أيامٍ ليس أكثر من مئات الأجيال_تطورت البكتريا السلفية الخاملة حرة الحركة إلى شكلين إضافيين يشغلان جزأ الوعاء المختلفين. أحدهما دعي "الموزع المتغصن" شكّل شبكته على سطح الحلول، والآخر دعي "الموزع الرغبي" شكّل فرشة على القاع. واستمر النوع السلفي الخامل في البيئة السائلة في الوسط. كلا الشكلين الجديدين كانا مختلفين جينياً عن السلف، قد تطورا من خلال الطفرة والانتخاب الطبيعي ليتكاثرا أفضل في بيئتهما الخصوصيتين. من ثم، فهناك ليس فقط تطور بل استنواع حادث في المعمل: الشكل السلفي أنتج وتشارك الوجود مع متحدرين مختلفين بيئياً، وفي البكتريا تُعتبر أشكال كهذه أنواعاً واضحة. خلال وقت قصير جداً، أنتج الانتخاب الطبيعي على الـ *Pseudomonas* "تكييفاً تشعبياً" في نطاق ضيق، المرادف لكيفية تشكيل الحيوانات والنباتات للأنواع حين يواجهون بيئات جديدة على جزر محيطية.

مقاومة العقاقير والسموم

عندما قُدمت المضادات الحيوية لأول مرة في أربعينيات القرن العشرين، اعتقد كل امرئ أنهم قد حلوا أخيراً مشكلة الأمراض المعدية التي تنسب فيها البكتريا. لقد عملت العقاقير على نحو جيد للغاية لدرجة أن كل واحد تقريباً مصاب بالدرن، أو التهاب الحنجرة المتفروح، أو التهاب الرئة أمكن علاجه بزوج من الحقن البسيطة أو زجاجة من الحبوب. لكننا نسينا شأن الانتخاب الطبيعي. مُسلِّمين بأحجام مجموعاتهم السكانية الضخمة وعمر الأجيال القصير_وهي الصفات التي تجعل البكتريا نموذجية لدراسات التطور في المعمل_فإن احتمال حدوث طفرة تُنتج مقاومة للمضاد الحيوي مرتفع. والبكتريا التي تقاوم العقار ستكون هي التي تبقى، تاركة وراءها ذرية متطابقة جينياً مقاومة للعقار هي أيضاً. في آخر الأمر، تضعف فعالية العقار، ومرة جديدة يكون لدينا مشكلة طبية. لقد أضحي هذا أزمة خطيرة بالنسبة إلى بعض الأمراض. فكمثال، هناك اليوم سلالات من بكتريا الدرن مقاومة ضد كل العقاقير التي قد استخدمها الأطباء عليها. وبعد حقبة طويلة من الأدوية والتفاؤل، صار مرض السل أو الدرن مرة ثانية مرضاً مميتاً.

هذا هو الانتخاب الطبيعي خالصاً وبسيطاً. يعلم كل امرئ بشأن مقاومة العقاقير، لكنه لا يدرك غالباً أن هذا هو بشأن أفضل مثال لدينا على الانتخاب في عمله. (لو وُجدت هذه الظواهر في عهد دارون لكان جعلها بالتأكيد جزءاً مركزياً من كتابه أصل الأنواع). إنه اعتقاد شائع باتساع لدى العوام أن مقاومة العقاقير تحدث

بسبب أن المرضى أنفسهم على نحو ما يتغيرون بطريقة تجعل الدواء أقل تأثيراً. لكن هذا خطأ، فإن المقاومة تأتي من تطور الميكروبات، لا تعود المرضى على العقاقير.

مثال رئيسي آخر على الانتخاب هو مقاومة البنسلين. فعندما قُدم في أوائل أربعينيات القرن العشرين، كان الإنسولين عقاراً معجزة، فعال على نحو خاص في علاج العدوى التي تسببها بكتريا *Staphylococcus aureus* ("staph"). في عام ١٩٤١ تمكن العقار من القضاء على كل سلالات تلك البكتريا في العالم. اليوم، بعد سبعين عاماً، أكثر من ١٥% من سلالاتها مقاومة للبنسلين. ما حدث هو أن طفرات حدثت في أفراد البكتريا أعطتهم القدرة على تدمير العقار، وبالتأكيد انتشرت هذه الطفرات عالمياً. كردّ، جاءت صناعة الأدوية بمضاد حيوي جديد، الـ *methicillin*، لكن حتى ذلك يصير اليوم بلا فائدة بسبب طفرات أحدث. في كل الحالات، تعرف العلماء على التغيرات الدقيقة في الحمض النووي البكتيري التي أعطت مقاومة للعقار.

الفيروسات_أصغر شكل للحياة النشويّة_قد طورت أيضاً مقاومة للعقاقير المضادة للفيروسات، أكثرها جدارة بالذكر هو AZT (azidothymidine)، صُمم لمنع فيروس الـ HIV المسبب لنقص المناعة المكتسبة AIDS من التضاعف في الجسم المعدى. يحدث تطور الفيروس في جسد مريض واحد، حيث أن الفيروس يتطفر بسرعة شديدة، متجاً آخر الأمر مقاومة وجاعلاً آخر الأمر AZT غير فعال. اليوم نبقى الإيدز في حالة دفاعية بخليط من ثلاثة عقاقير يومي، وإن يكن التاريخ مرشداً على أي نحو، فهذا أيضاً سيتوقف عن العمل تماماً آخر المال.

تطور المقاومة يخلق سباق تسلح بين البشر والكائنات المجهرية، ليس الراجحون فيها هم البكتريا فقط بل وأيضاً صناعة الأدوية، التي تخترع باستمرار عقاقير للتغلب على الفاعلية المتضائلة للقديمة. لكن لحسن الحظ هناك بعض الحالات المثيرة لكائنات مجهرية لم تنجح في تطوير مقاومة. (يجب أن نتذكر أن نظرية التطور لا تتنبأ بأن كل شيء سيتطور، إن لم يمكن أن تنشأ الطفرات الصحيحة فلن يحدث التطور). فعلى سبيل المثال، أحد أشكال الـ *Streptococcus* يسبب التهاب الحنجرة المتفروح، وهي عدوى شائعة في الأطفال. لقد أخفقت هذه البكتريا في تطوير ولو أضع مقاومة للبنسلين، الذي يظل العلاج المختار. وبخلاف فيروس الإنفلونزا، فإن فيروس شلل الأطفال والحصبة لم يطورا مقاومة للقاحات التي اليوم قد استعملت لأكثر من خمسين عاماً.

وبعد فهناك أنواع أخر قد تكيفت من خلال الانتخاب مع البشر مسبي التغيرات في بيئتها. فالحشرات قد صارت مقاومة للـ DDT ومبيدات حشرية أخرى، والنباتات قد تكيفت مع مبيدات الأعشاب الطفيلية، والفطريات والديدان والطحالب قد طورت مقاومة للمعادن الثقيلة التي قد لوثت بيئتهم. يبدو أن هناك دائماً تقريباً أفراداً قلائل ذوي طفرات محظوظة تمكنهم من البقاء أحياء والتكاثر، وسرعان ما تتطور المجموعة السكانية المتحسّسة إلى مقاومة. من ثم يمكننا القيام بتنبؤ معقول: عندما تواجه مجموعة سكانية ضغطاً ليس آتياً من البشر—مثل تغير في الملوحة أو الحرارة أو سقوط المطر—غالباً ما سينتج الانتخاب الطبيعي استجابةً تكيفية.

الانتخاب في البرية

الاستجابات التي رأيناها للضغوط والمواد الكيميائية المفروضة من قبل البشر تشكل انتخاباً طبيعياً بأي عقلانية ذات منطق. رغم أن وسائل الانتخاب قد اخترعت من قبل البشر، فإن الاستجابة الطبيعية على نحوٍ صرفٍ—كما قد رأينا—يمكن أن تكون معقدة تماماً. لكن لعله سيكون مقنعاً بدرجة أكبر رؤية كامل العملية تعمل في الطبيعة، دون تدخل بشري. بمعنى: نريد أن نرى مجموعة سكانية طبيعية تواجه تحدياً طبيعياً، نريد أن نعرف ما هو ذلك التحدي، ونريد أن نرى المجموعة السكانية تتطور مُواجهَةً له أمام أعيننا.

لا يمكننا توقع أن يكون هذا حدثاً شائعاً. لأجل شيء واحد: أن الانتخاب الطبيعي في البرية بطيء جداً غالباً على نحوٍ لا يصدق. فتطور الريش—كمثال—على الأرجح استغرق مئات الآلاف من السنوات. فلو أن الريش كان يتطور اليوم لكان مستحيلًا ببساطة مشاهدة هذا يحدث في وقت التجربة، وهو أقل بكثير من قياس نوع الانتخاب أياً كان الذي كان يعمل على جعل الريش أكبر. فإن نكن بصدد رؤية انتخاب طبيعي على الإطلاق، فلا بد أن يكون انتخاباً قوياً، يسبب تغيراً سريعاً، وسيكون أفضل لنا النظر إلى حيوانات أو نباتات لها أعمار أجيال قصيرة بحيث يمكن أن تُرى التغيرات التطورية خلال أجيال كثيرة. ونحتاج أن نقدم ما هو أفضل من البكتريا: يريد الناس رؤية الانتخاب فيما يدعى بالنباتات والحيوانات الراقية.

علاوة على هذا، لا ينبغي أن نتوقع أكثر من تغيرات صغيرة في سمة واحدة أو سمات قلائل للأنواع، وهو ما يُعرف بالتغير التطوري الصغير. مُسلمين بالتقدم التدريجي للتطور، فإنه غير متعقل أن نتوقع رؤية الانتخاب بحول نوعاً من النباتات أو الحيوانات إلى آخر—وهو ما يدعى بالتطور الكبير—خلال عمر إنسان. رغم أن التطور الكبير يحدث اليوم، فإننا ببساطة لن نعيش طويلاً كفاية لنراه. فلنتذكر أن القضية ليست ما إذا كان

التغير التطوري الكبير يحدث_فنحن بالفعل نعرف من سجل المتحجرات أنه يحدث_بل ما إذا كان تُسبب فيه بالانتخاب الطبيعي، وما إذا كان الانتخاب الطبيعي يمكنه بناء السمات المعقدة والأعضاء.

هناك عامل آخر يجعل عسيراً رؤية الانتخاب في وقت تجربة هو أن نمط الانتخاب الشائع نفسه لا يجعل الأنواع تتغير. فكل نوع متكيف على نحو بارع، مما يعني أن الانتخاب قد جعلها فعلياً متسقة مع بيئتها. لعل الأحداث العرضية للتغير الذي يحدث عندما يواجه نوع تحديات بيئية جديدة نادرة مقارنة بالحقب التي لا يكون هناك بها أي شيء جديد للتكيف معه. لكن ذلك لا يعني أن الانتخاب لا يحدث. فعلى سبيل المثال، لو أن نوعاً من الطيور قد طور حجم الجسد الأمثل لبيئته، ولا تتغير تلك البيئة، سيعمل الانتخاب فقط على غرابة الطيور الأكبر أو الأصغر من الحجم الأمثل. لكن هذا النوع من الانتخاب_ويدعى بالانتخاب المرسّخ أو الموطّد_لن يغير متوسط حجم الجسد: فإن تنظر إلى المجموعة السكانية من جيل إلى التالي، لن يتغير شيء كثير (رغم أن جينات كل من الحجم الكبير والصغير ستزال). يمكننا أن نرى هذا على سبيل المثال_ بالنسبة إلى وزن الميلاذ في أطفال البشر حديثي الولادة. تثبت إحصائيات المستشفيات على نحو ثابت أن الأطفال حديثي الولادة الذين لهم متوسط أوزان ميلاد حوالي ٧,٥ رطل في الولايات المتحدة وأوروبا يبقون أحياء أفضل من كل من الأطفال الأخف وزناً (مولودين خدجاً أو من أمهات سيئات التغذية) أو الأثقل وزناً (الذين لديهم عقبات في ولادتهم).

من ثم، إن تُرد رؤية الانتخاب في عمله، ينبغي أن ننظر إلى أنواع لها أعمار أجيال قصيرة وتتكيف مع بيئة جديدة. هذا أرجح أن يحدث إما عندما يحتاج نوع موطناً جديداً أو يمر بتحدٍ بيئي قاسٍ. وبالفعل، ذلك هو حيث تكون الأمثلة.

أشهر الأمثلة_والذي لن أستفيض فيه كما وُصف بالتفصيل في كل موضع آخر (انظر_على سبيل المثال_ كتاب **Jonathan Weiner** الرائع: منقار البرقش- قصة تطور في زمننا)_ هو تكيف طائر مع تغير شاذ في الطقس. لقد دُرِس البرقش متوسط الحجم ملازم الأرض الخاص بجزر الجالاباجوس لعدة عقود من قبل **Peter and Rosemary Grant** من جامعة **Princeton University** وزملاؤهما. ففي عام ١٩٧٧، قتل جفاف حاد في الجالاباجوس على نحو عنيف مؤونة البذور على جزيرة **Daphne Major**. أُجبر هذا البرقش_الذي يفضل على نحو طبيعي البذور الصغيرة اللينة_على التحول إلى الأكبر والأصلب. تثبت التجارب أن البذور الصلبة تُكسّر بسهولة فقط من قبل الطيور الأكبر، التي لديها مناقير أكبر وأقوى. كانت

النتيجة أن الأفراد كبيرى المناقير فقط حصلوا على غذاء كافٍ، بينما ذوو المناقير الأصغر جمعوا حتى الموت أو كانوا سيئى التغذية جداً عن أن يتكاثروا. ترك الباقون أحياءً كبيرو المناقير ذريةً أكثر، وفي الجيل التالى زاد الانتخابُ الطبيعى متوسطَ حجم المنقار بنسبة ١٠% (زاد حجم الجسد كذلك). هذا معدل مدهش صاعق للتغير التطوري، أكبر بكثير من أي شيء نراه في سجل المتحجرات. فبالمقارنة فإن حجم المخ في سلسلة تحدر البشر قد زاد بمتوسط حوالي ٠.٠١% للجيل. وكل شيء اشتراطناه للتطور بالانتخاب الطبيعى قد وثّق بإسهاب من قبل Grant في دراسات أخرى: تبين الأفراد في المجموعة السكانية الأصلية الأولى في عمق المنقار، ونسبة كبيرة من ذلك التباين كانت جينية، وقد ترك الأفراد ذوو المناقير المختلفة أعداد ذريات في الاتجاه المتنبأ به.

مسلمين بأهمية الطعام للبقاء أحياء، فإن القدرة على جمعه وأكله وهضمه بفاعلية هي قوة انتخابية قوية. إن معظم الحشرات نوعي المضيف: أي الذين يتغذون ويضعون بيضهم فقط على نوع واحد أو أنواع قليلة من النباتات. في مثل هذه الحالات تحتاج الحشرة إلى تكيفات لاستهلاك النباتات، يتضمن ذلك جهاز تغذية ملائم ليزل مواد النبات الغذائية، ونظام أيض يزيل أي سموم نباتية، ودائرة تكاثرية تنتج الصغار عندما يكون هناك طعام متاح (فترة إثمار الشجرة). وبما أن هناك حشرات كثيرة أقرباء تستخدم نباتات مضيضة مختلفة، فلا بد أن قد كان هناك تحولات من نبات إلى آخر خلال الزمن التطوري. هذه التحولات مساوية لاستعمار موطن مختلف تماماً لا بد أنه قد رافقها انتخاب قوي.

لقد رأينا في الحقيقة هذا قد حدث خلال العقود القليلة الأخيرة في بقعة شجرة الصابون الاستوائية soapberry bug (*Jadera haematoloma*) الخاصة بالعالم الجديد. تعيش البقعة على نباتين متوطنين في جزئين مختلفين من الولايات المتحدة الأمريكية: شجرة "التوت" الصابوني أو الرغوي في شمالي وسط أمريكا، والكرمة المنتفخة العمرة لثلاث سنوات أو أكثر في جنوبي فلوردا. بمنقارها الطويل الشبيه بالإبرة تخترق البقعة فواكه هاتين النبتتين وتلتهم البذور بداخلها، مذيبة محتوياتها وماصة إياها. لكن خلال السنوات الخمسين الأخيرة، استعمرت البقعة ثلاث نباتات أخرى جُلبت إلى منطقتها. إن ثمار هذه النباتات مختلفة جداً في الحجم عن مضيفيتها المتوطنة بهما: اثنتان أكبر بكثير وواحدة أصغر بكثير.

تنبأ Scott Carroll وزملاؤه أن هذا التحول الاستصافي سيسبب انتخاباً طبيعياً لتغيرات حجم المنقار. ينبغي أن يُطور البق مستعمر الأنواع ذوات الشمار الأكبر مناقير أكبر ليخترق الثمار ويصل إلى البذور، بينما

سيطور البق مستعمر النوع ذي الثمار الأصغر في الاتجاه المعاكس. هذا ما قد حدث بالضبط، مع تغير طول المنقار إلى ما يصل إلى ٢٥% في عقود قليلة. ربما لا يبدو هذا كثير، لكنه هائل بالمعدلات التطورية، خاصة على المدى القصير لمئة جيل.^(٣٠) لتوضيح هذا للذهن، لو أن معدل تطور منقار البق ثبت لعشرة آلاف جيل (خمسة آلاف سنة)، لازداد حجماً بمعامل خمسة بلايين تقريباً، ليصير طوله حوالي ١٨٠٠ ميل طولاً، وقادراً على تسيخ فاكهة بحجم القمر! هذا التصوير المضحك والغير واقعي قُصد به بالتأكيد إظهار القوة التراكمية للتغيرات البادية صغيرة ظاهرياً.

هاك تنبأ آخر: تحت ظرف الجفاف الطويل، سيؤدي الانتخاب الطبيعي إلى تطور نباتات إزهارها أبكر من أسلافها. هذا لأن خلال الجفاف تجف التربة سريعاً بعد الأمطار. إن كنت نباتاً لا يزهر وينتج البذور سريعاً في جفاف فلن تترك أي أنسال. أما تحت ظروف الطقس الطبيعي من ناحية أخرى فإنه من الأجدى تأخير الإزهار لكي تستطيع النمو أكبر وتنتج بذوراً أكثر.

لقد اختبر هذا التنبؤ في تجربة طبيعية تضمنت نبات الخردل البري (*Brassica rapa*) المجلوب إلى ولاية كاليفورنيا منذ حوالي ثلاثمئة سنة ماضية. بدءاً من عام ٢٠٠٠م عانى جنوب كاليفورنيا من جفاف قاسٍ لخمس سنوات. قاس Arthur Weis وزملاؤه من جامعة University of California زمن ازدهار أشجار الخردل عند بداية ونهاية هذه الفترة. على نحو مؤكد كفاية، لقد غير الانتخاب الطبيعي زمن الازدهار في الاتجاه المتنبأ به تماماً: بعد انتهاء الجفاف، بدأت نباتات الخردل في الازدهار أبكر بأسبوع عن ما فعله أسلافها.

هناك أمثلة كثيرة أخرى، لكنها كلها تبرهن على نفس الشيء: يمكننا أن نشهد مباشرة الانتخاب الطبيعي مؤدياً إلى تكيف أفضل. كتاب (الانتخاب الطبيعي في البرية) لعالم الأحياء John Endler يُوثق أكثر من ١٥٠ حالة لتطور ملاحظ، وفي حوالي ثلث هذه الحالات لدينا فكرة جيدة عن الكيفية التي عمل بها الانتخاب. إننا نرى ذباب فاكهة يتكيف مع الحرارة الشديدة، ونحل عسل يتكيف مع منافسيه، وأسماك براقعة guppies تصير أقل تلوناً للهروب من ملاحظة المفترسين. فكم أمثلة أكثر نحتاجها؟

هل يستطيع الانتخاب بناء التعقيد؟

لكن حتى لو اتفقنا على أن الانتخاب الطبيعي يعمل حقاً في الطبيعة، فما مدى العمل الذي يمكنه عمله حقيقة؟ بالتأكيد، يمكن للانتخاب أن يغير مناقير الطيور، أو فترة ازدهار النباتات، لكن هل يمكنه بناء التعقيد؟ ماذا عن الصفات المعقدة كطرف الكائن رباعي الأرجل، أو التكييفات الكيميائي حيوية المعقدة مثل تجلط الدم (عند الانجراح)، الذي يتضمن سلسلة دقيقة من الخطوات تتضمن الكثير من البروتينات، أو ربما أكثر الأعضاء المعقدة التي قد تطورت على الإطلاق.

إننا الآن بصدد عائق إلى حد ما، لأن السمات المعقدة_كما نعلم_تستغرق زمناً طويلاً للتطور، ومعظمها قد تطورت في الماضي البعيد عندما لم تكن هناك لئرى كيف حدثت. بالتالي كيف يمكننا أن نكون متأكدين أن الانتخاب قد تُضمّن كيف نعلم أن الخلقين مخطؤون عندما يقولون أن الانتخاب يمكنه عمل تغيرات صغيرة في الكائنات لكنه عاجز عن عمل الكبيرة؟

لكن أولاً يجب أن نسأل: ما هي النظرية البديلة؟ إننا لا نعلم أي عملية طبيعية أخرى يمكنها بناء تكييف معقد. أكثر البدائل المقترحة شيوعاً يأخذنا إلى مجال فوق الطبيعة. هذا_بالتأكيد_هو مذهب الخلقية، المعروف في تجسده الأخير بـ"التصميم الذكي". يقترح مؤيدو التصميم الذكي أن مصمماً فوق طبيعي قد تدخل في أوقات كثيرة خلال تاريخ الحياة، سواء بجلب التكييفات المعقدة إلى الوجود خطأً التي لا يستطيع الانتخاب الطبيعي زعماء صنعها، أو إنتاج "طفرات معجزية" لا يمكن أن تحدث بالصدفة. (وبعض أنصار التصميم الذكي يعضون أبعد، وهم الخلقيون المتطرفون أصحاب عقيدة "الأرض الحديثة" الذين يعتقدون أن كوكب الأرض عمره حوالي ستة آلاف سنة وأن الحياة ليس لها تاريخ تطوري على الإطلاق).

بشكل رئيسي، فإن التصميم الذكي فرضية غير عملية، لأنها تحتوي على نطاق واسع على ادعاءات غير قابلة للاختبار. فكيف_كمثال_ يمكننا تحديد ما إذا كانت الطفرات حوادث بحتة في نسخ الحمض النووي أو أريد أن تأتي إلى الوجود من قبل خالق؟ لكننا نستطيع الاستمرار في السؤال ما إذا كانت هناك تكييفات لا يمكن أن تكون قد بُنيت بالانتخاب، مما يتطلب حينئذ التفكير في آلية أخرى. اقترح مؤيدو التصميم الذكي الكثير من التكييفات التي يرونها كذلك، كالأسواط البكتيرية (عضيات صغيرة، شكلها كالشعر، ذات محرك جزيئي، تستخدمها بعض أنواع البكتريا لتسيير نفسها) وآلية تجلط الدم. هذه حقاً صفات معقدة: على سبيل

المثال، تتألف الأسواط من دستات من البروتينات المختلفة، كلها يجب أن تعمل بتناغم لأجل المسير ذي شكل الشعرة ليتحرك.

يجادل مؤيدو التصميم الذكي أن مثل هذه الصفات_متضمنة أجزاء كثيرة يجب أن تتعاون لأجل تلك الصفة لتعمل من الأساس_تتحدى التفسير الدارويني. ولذا_نتيجة عجزها_لا بد أنها قد صُممت من قبل قوة خارقة للطبيعة. هذا ما يسمى على نحو شائع بجدلية "إله الفراغات"، وهي جدلية من الجهل. وما تقوله في الحقيقة هو أننا إن نكن لا نفهم كل شيء بصدد كيفية بناء الانتخاب الطبيعي لصفة، فإن هذا الافتقاد للفهم نفسه دليل على الخلق الخارق للطبيعة.

يمكنك على الأرجح أن ترى لماذا لا تصمد هذه الجدلية للنقد (في النص الإنجليزي حرفياً: لماذا لا تحجز هذه الجدلية ماءً كناية في اللغة الإنجليزية). إننا لن نكون قادرين أبداً على إعادة بناء الكيفية التي صنع بها الانتخاب الطبيعي كل شيء، فالتطور حدث قبل أن نكون على مسرح الأحداث، وستكون بعض الأشياء غير معلومة دائماً. لكن علم الأحياء التطوري ككل علم: لديه أغازه، والكثير منها قد حلّ، واحداً تلو الآخر. إننا نعلم على سبيل المثال_من أين أت الطيور، إنما لم تُخلَق من العدم (كما اعتاد الخلقيون أن يؤكدوا)، بل تطورت تدريجياً من الديناصورات. وفي كل مرة يُحل فيها لغز، يُجبر التصميم الذكي على التراجع. وبما أن فرضية التصميم الذكي نفسها لا تقوم بادعاءات علمية قابلة للاختبار، بل تقدم انتقادات نصف محبوزة لنظرية التطور، فإن مصداقيتها تتلاشى ببطء مع كل تقدم في فهمنا. علاوة على هذا، فإن تفسير التصميم الذكي للصفات المعقدة_هو مُصمّم خارق للطبيعة_يمكن أن يفسر أي ملاحظة ممكن تصورها عن الطبيعة. وربما حتى كان هوى الخالق أن يجعل الحياة تبدو كما لو أنها قد تطورت (بجلاء يعتقد الكثير من الخلقين هذا، رغم أن قليلين منهم يفسحون مجالاً للتطور). لكن إن تكن لا تستطيع التفكير في ملاحظة يمكن أن تدحض نظرية، فتلك النظرية ببساطة ليست علمية.

كيف_رغم هذا_يمكننا دحض ادعاء الخلقين أو أنصار التصميم الذكي أن بعض الصفات تدحض ببساطة أي أصل بالانتخاب الطبيعي؟ في مثل تلك الحالات فإن العبا لا يقع على علماء الأحياء أن يضعوا رسماً تخطيطياً لسيناريو دقيق تدريجي موثّق لكيفية نشوء الصفات المعقدة بالضبط. فهذا سيتطلب معرفة كل شيء عن ما حدث حين لم نكن في الوجود، وهو شيء مستحيل بالنسبة إلى معظم الصفات وإلى كل السبل الكيميائي حيوية تقريباً. كما برهن عالما الكيمياء الحيوية Ford Doolittle and Olga Zhaxybayeva

عندما تناولا ادعاء التصميم الذكي أن السوط لا يمكن أن يكون قد تطور: "لا يحتاج علماء التطور إلى الاضطلاع بالتحدي المستحيل أن يعطوا معلومات مفصلة عن كل تفصيلة لتطور السوط. إننا نحتاج فقط أن نثبت أن تطوراً كهذا متضمناً عمليات وعناصر ليست بخلاف ما عرفناها من قبل ونستطيع الاتفاق عليها ملائم". وعنياً بكلمة "ملائم" أنه لا بد أن هناك صفات سابقة تطورية لكل صفة جديدة، وأن تطور تلك الصفة لا ينتهك الشرط التطوري بأن كل خطوة في بناء تكيف تفيدها مالكةا.

في الواقع، لا نعلم أي تكيفات لا يمكن أن تتضمن أصولها الانتخاب الطبيعي. كيف يمكننا أن نكون متأكدين؟ لأجل السمات التشريحية، فنحن يمكننا ببساطة تتبع تطورها (عندما يمكن) في السجل الأحفوري، ورؤية بأي ترتيب حدثت التغيرات المختلفة. ثم ثم يمكننا تحديد ما إذا كانت تسلسلات التغيرات تتطابق على الأقل مع عملية تكيفية تدريجية. وفي كل حالة، يمكننا أن نجد على الأقل تفسيراً تطورياً ملائماً. لقد رأينا هذا بالنسبة إلى تطور الحيوانات البرية من السمك، والحيتان من حيوانات برية، والطيور من زواحف. إنها لم تكن تحتاج أن تتطور بتلك الطريقة. فعلى سبيل المثال، كان يمكن أن يسبق تحرك المنخرين إلى أعلى الرأس في الحيتان السلفية تطوراً الزعانف، وحينئذ كان هذا سيكون فعل العناية الإلهية لخالق، ولا يمكن أن يكون قد تطور بالانتخاب الطبيعي. لكننا دوماً نرى ترتيباً تطورياً يصنع منطقاً تطورياً.

إن فهم تطور السمات والسبل الكيميائي حيوية المعقدة ليس يسيراً، حيث أنها لم تترك أثراً في السجل الأحفوري. إن تطورها لا بد أن يُعاد بناؤه بسبل أكثر تخمينية، محاولين رؤية كيفية اتحاد مثل هذه السبل سوية من بوادير كيميائي حيوية أبسط. وسنريد أن نعرف خطوات هذا الاتحاد (أو التجمع)، لنرى ما إذا كانت كل خطوة جديدة يمكن أن تؤدي إلى تلاؤم مُحسَّن.

رغم أن مناصري التصميم الذكي يزعمون يداً حارقة للطبيعة وراء هذه السبل أو المتتاليات، فإن الأبحاث العلمية المثابرة قد بدأت في تقديم سيناريوهات معقولة (وقابلة للاختبار) لكيفية إمكان تطورها. ولناخذ على سبيل المثال، متتالية تجلط الدم في الفقاريات. هذا يتضمن سلسلة من الأحداث تبدأ عندما يلتصق بروتين بآخر جوار جرح مفتوح. ذلك يتسبب في رد فعل تسلسلي معقد، من ستة عشر خطوة، كلٌ يتضمن تفاعلاً بين زوج مختلف من البروتينات ويبلغ ذروته بتكوين الجلطة نفسها. بالإجمال أكثر من عشرين بروتيناً متضمناً. كيف يُحتمل أن هذا يمكن أن يتطور؟

إننا لا نعلم بعد على وجه اليقين، إلا أننا لدينا دليل على أن ذلك النظام يمكن أن يؤسس على نحو تكيفي من بوادر (عناصر أقدم). فالكثير من بروتينات تجلط الدم قد صُنعت بجينات أقارب نشأت بالتضاعف، وهو شكل للطفرة فيه يصير جين سلفي ولاحقاً متحدراته مضاعفاً بالكامل على طول جديلة الحمض النووي بسبب خطأ أثناء نسخ الخلية. حينما تنشأ، فإن مثل هذه الجينات المضاعفة يمكن بعد ذلك أن تطور معاً متتاليات كيميائية مختلفة بحيث تؤدي في النهاية وظائف مختلفة، كما تفعل الآن في تجلط الدم. وإننا نعلم أن بروتينات وإنزيمات أخرى في السبيل الكيميائية لها وظائف مختلفة أخرى في المجموعات التي قد نشأت قبل الفقاريات. فعلى سبيل المثال، إن بروتيناً أساسياً في متتالية تجلط الدم يدعى **fibrinogen** مُولد الليفين، والذي هو مذاب في بلازما الدم. في آخر خطوة لتجلط الدم، يُقطع هذا البروتين بإنزيم، وتلتصق البروتينات الأقصر سوياً (تدعى **fibrins** أو الليفين كما تُرجمت في العربية) وتصبح عديمة الذوبان مشكّلة الجلطة النهائية. وبما أن مولد الليفين **fibrinogen** يوجد في كل الفقاريات كبروتين تجلط للدم، فمن المفترض أنه قد تطور من بروتين له وظيفة مختلفة في الأسلاف الغير فقارية، التي وُجدت أقدم لكنها افتقدت متتالية تجلط. رغم أن مصمماً ذكياً كان سيمكنه اختراع بروتين ملائم، فإن التطور لا يعمل بتلك الطريقة. لا بد أن هناك بروتيناً سلفياً تطور عنه مولد الليفين.

لقد تنبأ **Russell Doolittle** من جامعة **University of California** بأننا سنجد بروتيناً كهذا، وعلى نحو مؤكد كفاية في عام ١٩٩٠م اكتشفه هو وزميله **Xun Xu** في خيبار البحر، وهو لا فقاري يُستعمل أحياناً في الطبخ الصيني. لقد انفصل خيبار البحر عن خط تحدر الفقاريات منذ خمسمئة مليون سنة على الأقل، ومع ذلك لديه بروتينين بينما هو مرتبط القرابة بجلاء بروتين تجلط الدم لا يُستعمل في تجلط الدم. هذا يعني أن السلف المشترك لخيبار البحر والفقاريات كان لديه جين اختير لاحقاً في الفقاريات لوظيفة جديدة، تماماً كما يتنبأ التطور. منذ ذلك، أنجز كلٌّ من **Doolittle** وعالم الخلية **Ken Miller** تسلسلاً معقولاً وتكيفياً لكامل سلسلة تجلط الدم من أجزاء من بروتينات أقدم (بوادر كيميائية). كل هذه البوادر توجد في اللافقاريات، حيث لها وظائف أخرى لا علاقة لها بتخثر الدم، وقد اختيرت تطورياً من قبل الفقاريات في النظام التجلطي العامل. وتطور الأسواط البكتيرية رغم أنه لم يُفهم بعد على نحو كامل أيضاً معلوم أنه يتضمن بروتينات كثيرة اختيرت من متتاليات كيميائية حيوية أخرى. (٣١)

غالباً ما توضع المشاكل العسيرة أمام العلم، رغم أننا لا زلنا لا نفهم كيف نشأ كل نظام كيميائي حيوي معقد، فإننا نتعلم أكثر كل يوم. فمع ذلك، فإن علم التطور الكيميائي حيوي هو حقل لا يزال في طفولته. إن

يكن تاريخ العلم يعلمنا أي شيء، فهو أن ما يهزم جهلنا هو البحث، لا الاستسلام وعزو جهلنا إلى العمل الخارق لخالق. عندما تسمع أحداً يدعي ما هو مخالف لهذا، تذكر فقط كلمات دارون هذه (من كتابه نشأة الإنسان_ المترجم):

"لكن الجهل يولد الثقة بشكل أكثر مما تفعله المعرفة، إنه من يعرف قليلاً وليس من يعرف كثيراً هو من يجزم بمثل ذلك اليقين أن هذه المعضلة أو تلك لن تُحلَّ أبداً بالعلم."

إذن، يتضح أن من حيث المبدأ ليس هناك معضلة حقيقية في بناء التطور الأنظمة الكيميائية حيوية المعقدة. لكن ماذا عن الوقت؟ هل كان هناك وقت كافٍ للانتخاب الطبيعي ليصنع كلاً من التكييفات المعقدة وكذلك تنوع أشكال الحياة؟ على نحو مؤكد إننا نعلم أنه قد كان هناك وقت كافٍ للكائنات لكي تتطور، يجربنا سجل المتحجرات وحده بذلك، لكن هل كان الانتخاب الطبيعي قوياً كفايةً ليؤدي إلى تغير كهذا؟

أحد المناهج أو المقاربات هو مقارنة متوسطات التطور في السجل الأحفوري مع ما نراها في التجارب العملية المستخدمة للانتخاب الاصطناعي، أو مع المعطيات التاريخية عن التغير التطوري الذي حدث عندما استعمر نوعٌ موطناً جديدة في الأزمنة المؤرخة. لو كان التطور في السجل الأحفوري أسرع بكثير من التجارب العملية أو أحداث الاستعمار_ كلاهما يتضمنان انتخاباً قوياً جداً_ لكننا احتجنا إلى إعادة التفكير فيما إذا كان الانتخاب يمكنه شرح التغيرات في المتحجرات. لكن في الحقيقة النتائج هي النقيض تماماً. لقد أثبت Philip Gingerich من جامعة University of Michigan أن معدلات التغير في حجم وشكل الحيوانات خلال الدراسات العملية والاستعمارية في الحقيقة أسرع بكثير من معدلات التغير الأحفوري: ما بين ٥٠٠ مرة أسرع (الانتخاب خلال الاستعمارات) إلى حوالي مليون مرة أسرع (تجارب الانتخاب العملية). وحتى أسرع معدلات التطور في السجل الأحفوري لا تقترب بأي حال من سرعة أبطأ المعدلات عندما يمارس البشر الانتخاب في المعمل. علاوة على ذلك فإن المعدلات المتوسطة للتطور المرئية في الدراسات كبيرة كفاية لتجعل فأراً بحجم الفيل في عشرة آلاف سنة فقط!

إذن، فإن الدرس هو أن الانتخاب كافٍ على نحو كامل لتفسير التغيرات التي نراها في السجل الأحفوري. أحد أسباب طرح عوام الناس هذا السؤال هو أنهم لا يدركون (أو لا يستطيعون إدراك) الفساحات الهائلة من الوقت التي قد كانت لدى الانتخاب الطبيعي ليعمل. إضافة إلى ذلك، لقد تطورنا للتعامل مع أشياء تحدث

على مقياس أعمارنا، ربما حوالي ثلاثين سنة خلال معظم تطورنا. فمساحة عشرة ملايين سنة هي فوق إدراكنا البديهي.

ختاماً، هل الانتخاب الطبيعي كافٍ لتفسير عضو معقد حقاً، مثل العين؟ عين الفقاريات "الكامرا" (والرخويات كالحبار والأخطبوط) كانت قديماً أثيرة لدى الخلقين. ملاحظين نظامها المعقد من القرنية والعدسة والشبكية والقرنية وما إلى ذلك، كلٌّ منها لا بد أن يعمل سوياً لتكوين صورة. ادعى معارضو الانتخاب الطبيعي أن العين لا يمكن أن تكون قد تشكلت بخطوات تدريجية. فكيف يمكن أن يكون لـ"نصف عين" أية فائدة؟

عالم ودحض دارون بذلك لامع هذه الجدلية في (أصل الأنواع). لقد تفحص الأنواع الموجودة ليرى إن كان يمكن للمرء إيجاد عيون عاملة لكن أقل تعقيداً والتي ليست مفيدة فحسب بل يمكن أيضاً أن تُجمع سوياً في سلسلة نظرية تُظهر كيف يمكن أن تكون العين الكامرا قد تطورت. إن كان يمكن عمل هذا وهو يمكن بالتالي تنهار جدلية أن الانتخاب الطبيعي لا يمكن قط أنه قد أنتج عيناً، لأن عيون الأنواع البدائية الموجودة مفيدة على نحو جلي. يمكن أن يمنح كل تحسن في العين فوائد واضحة، لأنه يجعل الفرد أفضل قدرة على إيجاد الطعام، وتجنب المفترسين، والإبحار هنا وهناك في بيئته.

تبدأ سلسلة محتملة من هكذا تغيرات من النقاط العينية البسيطة المصنوعة من صبغ حساس للضوء، كما يُرى في الديدان المسطحة. ثم انطوى الجلد إلى الداخل، مشكلاً كوباً يحمي النقاط أو البؤر العينية ويمكنها من تحديد مكان مصدر الضوء على نحو أفضل، البطلينوس لديه عين كهذه. وفي حيوان البحار أو النوتي القوقعي *nautilus* نرى تضيقاً أكثر لفتحة الكوب لإنتاج صورة محسنة، وفي الديدان الحلقية البحرية *ragworms* غُطِّي الكوب بغطاء شفاف حامٍ لحماية الفتحة. وفي آذان البحر *abalones* تختر جزء من السائل في العين ليُكوّن عدسة والتي تساعد على تركيز الضوء، وفي كثير من الأنواع منها الثدييات اختيرت عضلات مجاورة لتحريك العدسات وتغيير تركيزها. يتلو تطور الشبكية والعصب البصري وما إلى ذلك بالانتخاب الطبيعي. تعطي كل خطوة من هذه "السلاسل" الانتقالية النظرية تكيّفاً مزداداً مالمكها، لأنها تمكن العين من جمع ضوء أكثر أو تكوين صورة أفضل، وكلاهما يدعم البقاء والتكاثر. وكل خطوة في هذه العملية ملائمة ومعقولة لأنها مرئية في عيون الأنواع الحية المختلفة. في نهاية السلسلة لدينا العين الكامرا (أو آلة التصوير)، التي يبدو

تطورها التكيفي معقداً على نحو مستحيل. إلا أن تعقيد العين النهائية يمكن أن يُفكك إلى سلاسل من الخطوات التكيفية الصغيرة.

وعلاوة على هذا يمكننا عمل ما هو أفضل من مجرد جمع عيون أنواع حية معاً في سلسلة تكيفية. يمكننا بادئين من بادرة بسيطة تمثل حقيقة تطور العين ونرى ما إذا كان الانتخاب يمكنه تحويل البادرة إلى عين أكثر تعقيداً في كمية معقولة من الوقت. صنع **Dan-Eric Nilsson and Susanne Pelger** من جامعة **Lund University** في السويد نموذجاً رياضياً كهذا، بادئين من رقعة من خلايا حساسة للضوء مدعومة بطبقة صيغ (شبيكية). ثم سمحوا للأنسجة الورقية حول هذه البنية أن تشوه شكل نفسها عشوائياً، محددين كمية التغير بـ ١% فقط من الحجم أو السمك في كل خطوة. تقليداً للانتخاب الطبيعي، قبل النموذج فقط "الطفرات" التي تحسّن حدة البصر، ورفض التي تحط منها.

خلال وقت قصير على نحو مذهل، أنتج النموذج عيناً معقدة، سائراً خلال مراحل مشابهة لسلاسل الحيوانات الحقيقية الموصوفة أعلاه. انطوت العين إلى الداخل لتشكل كوباً، وصار الكوب مغطى بسطح شفاف، ثم تحول باطن الكوب إلى هلام ليشكل ليس فقط عدسة، بل عدسة ذات أبعاد تنتج أفضل صورة ممكنة.

إذن، بادئاً من نقطة عينية كالتالي لدودة مسطحة، أنتج النموذج شيئاً شبيهاً بالعين المعقدة للفقاريات، كل هذا خلال سلسلة من الخطوات التكيفية الصغيرة، ١٨٢٩ خطوة لتكون محددتين. لكن **Nilsson and Pelger** استطاعا أيضاً حساب كمية الزمن التي قد استغرقتها هذه العملية. لعمل هذا، قاما ببعض الافتراضات عن كمية التباين الوراثي لشكل العين التي وُجدت في المجموعة السكانية التي بدأت تمر بالانتخاب، وعن مدى قوة تأييد الانتخاب كل خطوة مفيدة في حجم العين. كانت هذه الافتراضات متروية حذرة، مفترضة أن قد كان هناك كميات معقولة لكن ليست كبيرة من التباين الوراثي وأن الانتخاب كان ضعيفاً جداً. ورغم ذلك، تطورت العين بسرعة شديدة: استغرقت كل العملية من الرقعة الحساسة للضوء البدائية إلى العين الكامرا أقل من أربعمئة ألف سنة. وبما أن أقدم الحيوانات ذوي العيون يعودون تاريخياً إلى ٥٥٠ مليون سنة، فقد كان هناك طبقاً لهذا النموذج وقت كافٍ للعين المعقدة للتطور أكثر من ألف وخمسة مئة مرة فوق هذا. في الحقيقة، لقد تطورت العيون على نحو مستقل في أربعين مجموعة من الحيوانات على

الأقل. كما دوّن Nilsson and Pelger باقتضاب في ورقته العلمية: "إنه واضحٌ أن العين لم تكن قط تمديدًا حقيقيًا لنظرية دارون عن التطور."

إذن، ما الذي توصلنا له؟ إننا نعرف عملية مشابهة جداً للانتخاب الطبيعي، وهي تدجين الحيوانات والنباتات، قد أخذت التباين الوراثي الموجود في الأنواع البرية وشكلته صانعة تحولات "تطورية" ضخمة. إننا نعلم أن هذه التحولات أسرع بكثير وأكبر من التغير التطوري الحقيقي الذي حدث في الماضي. لقد رأينا أن الانتخاب يعمل في المعمل، وفي الكائنات المجهرية التي تسبب الأمراض، وفي البرية. لا نعلم أي تكيفات لا يمكن على نحو مطلق أن تشكل بالانتخاب الطبيعي، وفي كثير من الحالات يمكننا أن نستدل على نحو معقول على كيفية تكوين الانتخاب لها. وثبتت النماذج الرياضية أن الانتخاب الطبيعي يمكنه إنتاج الصفات المعقدة بسرعة وسهولة. إن النتيجة الواضحة: يمكننا أن نفترض على نحو محترز أن الانتخاب الطبيعي هو سبب كل تطور تكيفي، ولو أنه ليس سبب كل صفة تطورية، حيث أن الانحراف الوراثي يمكن أن يلعب دوراً أيضاً.

صحيح أن المدجنين لم يحولوا قطاً إلى كلب، ولم تحوّل الدراسات المعملية البكتريوات (bacterium جمع بكتريا) إلى أميبا (رغم أنه كما قد رأينا قد نشأت أنواع بكتيرية جديدة في المعمل). إلا أنه من السداجة حساب أن هذه الأمور مُمَثَلَات للانتخاب الطبيعي. فالتحولات الكبيرة تستغرق فساحات هائلة من الزمن. لنرى حقاً قوة الانتخاب، يجب أن نستقرئ استنباطياً التغيرات الصغيرة التي صنعها الانتخاب في أعمارنا خلال ملايين السنين التي كانت لديه حقاً ليعمل في الطبيعة. لا يمكننا أن نرى الوادي العظيم Grand Canyon يصير أعمق، بل بالأحرى النظر إلى الأمور بعمق عند بدايتها، مع نحت نهر كولورادو بشكل طفيف بالأسفل، نتعلم أهم درس لنظرية التطور: القوى الضعيفة العاملة خلال حقب طويلة من الزمن تصنع تغييراً كبيراً ودرامياً.

الفصل السادس

كيف يتودد الجنس النطور

لا يمكن افتراض على سبيل المثال أن ذكور طيور الجنة أو الطواويس ينبغي أن تتكبد جهوداً كهذه في نصب ونشر وهز ريشهم الجميل أمام الإناث ليس لغرضٍ.

تشارلز دارون-كتاب نشأة الإنسان والانتخاب الجنسي

هناك القليل من الحيوانات في الطبيعة أكثر تألقاً من طاووس ذكر في عرض كامل، بذيله القزحي الأخضر المزرق، مرصعاً بنقاط عينية، منتشراً على شكل مروحة في هالة كاملة وراء جسد أزرق لامع. لكن يبدو الطير كأنه ينتهك كل جوانب نظرية التطور، لأن الصفات التي تجعله جميلاً هي في نفس الوقت تكيف سيء بالنسبة إلى البقاء حياً. هذا الذيل الطويل يسب مشاكل هوائي حركية aerodynamic في الطيران، كما يعلم كل امرئ شاهد من قبل طاووساً يكافح ليصير محمولاً جواً. هذا بالتأكيد يجعل عسيراً على هذه الطيور التسلق إلى مجاثمهم الليلية على الأشجار والهرب من المفترسين، خاصة أثناء مواسم الرياح الموسمية حينما يصير الذيل المبتل عائقاً حَرْفياً. تجذب الألوان المتألقة أيضاً المفترسين، خاصة مقارنةً مع الإناث ذوات الذيل القصير وموهبات بلون بني مخضر-رمادي مسمر. والكثير من طاقة التمثيل الغذائي تُحوَّل إلى ذيل الذكر المتألق، الذي يجب أن ينمو مجدداً بالكامل كل سنة.

لا يبدو فحسب ريش الطاووس عديم الجدوى، بل هو عائق. هل يمكن أن يُحتمل أنه تكيفٌ؟ وإن ترك الأفراد ذوو مثل هذا الريش الملون جينات أكثر- كما سيتوقع المرء لو كان قد تطور بالانتخاب الطبيعي- فلماذا ليست الإناث متألقة على نحوٍ مساوٍ؟ في رسالة إلى عالم الأحياء الأمريكي Asa Gray في عام ١٨٦٠م، تذر دارون من هذه المشاكل:

"أتذكر جيداً وقت أن جعلتني فكرة العين متأزماً تماماً، لكنني تغلبت على هذه الدعوى والآن تفاصيل تافهة
لبنية غالباً ما تجعلني متضيقاً جداً: مظهر الريش في ذيل الطاووس، كلما أحرق به يجعلني أشعر بالغثيان!"

الألغاز مثل ذيل الطاووس تسود. فلنأخذ كمثال الإلك elk الإيرلندي المنقرض _ حقيقةً هي تسمية خاطئة،
لأنه ليس إيرلندياً على وجه الحصر ولا إلكاً أو تيتلاً، إنه في الحقيقة أكبر طي وُصف على الإطلاق، وعاش في
أنحاء أوراسيا). كان ذكور هذا النوع والذي انقرض منذ حوالي عشرة آلاف سنة فقط _ المالكين الفخوريين
لزوج ضخم من القرون، ممتدّين لأكثر من اثني عشر قدماً من أسلة إلى أخرى! يزنان سوياً حوالي تسعين رطلاً
(حوالي ٤١ كجم)، متموضعين على جمجمة ضئيلة تزن خمسة أرطال (حوالي ٢,٢٦ كجم). فكّر في الضغط
الذي سيُتسبب. هذا كالمشي هنا وهناك طوال اليوم حاملاً مراهقاً فوق رأسك. و_ كذيل الطاووس _ كان
هذان القرنان ينموان بالكامل من البداية كل سنة.

بالإضافة إلى الصفات المبهرجة، فهناك سلوكيات غريبة تُرى فقط في نوع جنسي واحد. فذكور ضفادع
tungara في أمريكا الوسطى تستعمل أكياسها الصوتية القابلة للانتفاخ لغناء لحن ليلى طويل كل ليلة. تجذب
الأغنيات انتباه الإناث، لكن أيضاً انتباه الخفافيش والحشرات ماصة الدم، التي تفترس الذكور المعينين أكثر
بكثير غالباً من الإناث غير المناذية. وفي أستراليا، يبني ذكور طيور الكوخ bowerbirds "أكواخاً" كبيرة
وعجيبة من العصي والتي _ تبعاً للفصيلة _ تُشكّل كالجحر أو الفطر أو الخيمة. إنها مزينة بالتزيينات
(الديكورات): زهور وقواقع وحبّات توت وبذور قرنات البسلة، و_ حين يكون البشر في الجوار _ أغطية
الزجاجات وقطع من الزجاج وورق الألومنيوم. تستغرق هذه الأكواخ ساعات، وأحياناً أياماً، لبنائها (بعضها
طوله خمسة أقدام والآخر عشرة أقدام)، ورغم ذلك فهي لا تُستخدم كأعشاش. فلماذا يمضي الذكور في كل
هذا العناء؟ (صور برقم ٢٣ في ملحق الصور)

لا نحتاج أن نخمن فحسب _ كما فعل دارون _ أن هذه الصفات بالفعل تقلل فرص البقاء. ففي السنوات
المعاصرة أثبت العلماء في الحقيقة كم يمكن أن تكون مكلفة. إن ذكر طائر الأرملة widowbird أو الهويد
أحمر الباقية هو أسود لامع، حاملاً طوقاً ورقعة رأسية قرمزية غامقة، ومحملاً ريشاً ذليلاً طويلاً على نحو هائل:
تقريباً طول جسده مرتين. أي شخص راتياً الذكر في طيرانه _ مكافحاً خلال الهواء مع ذيله المتخبط
وراءه _ يجب أن يتساءل ما مغزى ذلك الذيل؟ أسرَ Sarah Pryke and Steffan Andersson من
جامعة Goteborg University السويدية مجموعة من الذكور في جمهورية جنوب إفريقيا وقصا من ذيوهم،

مزيلين حوالي بوصة واحدة في مجموعة وأربع بوصات في أخرى. مستردين الذكور خلال موسم التكاثر وجدوا أن الذكور ذوي الذول الطويلة فقدوا على نحو ذي مغزى وزناً أكثر من الذكور قصيري الذيل. على نحو جلي، هذه الذبول المديدة عاتق جدير بالاعتبار. (صورة ٢٣ ب لذيذ الطائر المبالغ في طوله)

وكذلك الألوان الوضيئة، كما بُرهن في تجربة ذكية على السحلية ذات الطوق. في هذه السحلية ذات طول القدم التي تعيش في غربي الولايات المتحدة، يبدو الجنسان مختلفين جداً: تتباهى الذكور بلون فيروزي (أزرق مخضر) ورأس أصفر وطوق رقي أسود ونقاط سوداء وبيضاء، بينما الإناث الأقل بهرجة ذوات لون بني ضارب إلى الرمادي ومنقطة قليلاً فقط. لاختبار فرضية أن لون الذكور المتألق يجذب مفترسين أكثر، نشر Jerry Husak وفريقه من جامعة Oklahoma State University في الصحراء نماذج طينية طليّت لتبدو مثل سحالي ذكور وإناث. سيحتفظ الطين اللين بعلامات العض لأي مفترسين يخطؤون ظانين النماذج حيوانات حقيقية. بعد أسبوع فقط، ظهر على ٣٧ من الأربعين نموذج ذكر مبهرج علامات عض، في المعظم من النعابين والطيور، بينما لم تُهاجم ولا واحدة من نماذج الإناث الرمادية المسمرة.

تُدعى الصفات التي تختلف بين الذكور والإناث من نوع، كالذيول والألوان بازدواجية أو ثنائية الشكل الجنسية (يُظهر الشكل التوضيحي ٢٣ د بعض الأمثلة). ولقد وجد علماء الأحياء مراراً وتكراراً أن الصفات مزدوجة الشكل جنسياً في الذكور تبدو منتهكة للنظرية التطورية، لأنها تضيع الوقت والطاقة وتقلل فرص البقاء. إن ذكور أسماك الجابي guppies الغنية بالألوان تُفترس أكثر غالباً من الإناث الأيسر (صورة ٢٣ ج في ملحق الصور). إن ذكر طائر أبو بليق أو سنبل القمح الأسود wheatear وهو طائر حوض متوسطي يبني بجهد أكواماً كبيرة من الحجارة في أماكن عديدة، مكوماً حجارة مقدار خمسين ضعف وزنه خلال مدة أسبوعين. أما ذكر الطيهوج الحكيم الغربي أمركي sage grouse فيؤدي استعراضات مجهدة، متبخرتاً فوق المروج، مرفرفاً بجناحيه، وعاملاً أصواتاً مرتفعة من كيسيه الصوتيين الكبيرين. (٣٢) يمكن أن تستهلك كل هذه الممارسات كمية هائلة من الطاقة بالنسبة إلى طائر: يحرق يوم استعراض واحد سعرات حرارية تساوي حبة موزة. فإن يكن الانتخاب الطبيعي مسؤولاً عن هذه الصفات _ويجب أن يكون، مسلمين بتعقيدها_ فإننا نحتاج إلى تفسير كيفية هذا.

الحلول


قبل دارون، كانت ازدواجية الشكل الجنسية لغزاً. حينذاك لم يستطع الخلقيون_ كما اليوم_ تفسير لماذا ينبغي أن يُنتج خالقٌ حارق للطبيعة صفات في أحد الجنسين_ أحدهما فقط_ تضر ببقائه حياً. كونه المفسر العظيم لتنوع الطبيعة، كان دارون شغوفاً بالطبيعة لفهم كيفية تطور هذه الصفات عديمة الجدوى ظاهرياً. لاحظ أخيراً مفتاح تفسيرها: إن اختلفت الصفات بين ذكور وإناثِ نوعٍ_ كالسلوكيات المجتهدة أو البنيوات أو الزينات_ فهي دوماً تقريباً مقصورة على الذكور.

وصولاً إلى هذا فلعلك قد حمنت كيف تطورت هذه الصفات المكلفة. تذكر أن عُملة الانتخاب ليست البقاء في الواقع، بل التكاثر الناجح: امتلاك ذيل مزخرف أو غناء مغرٍ لا يساعدك على البقاء، لكنه قد يزيد فرصك في الحصول على نسل. وتلك هي كيفية نشوء هذه الصفات والسلوكيات المبهرجة. كان دارون أول من أدرك هذه المقايضة (التخلي عن فائدة لأجل أخرى أهم)، وصاغ اسم نوع الانتخاب المسؤول عن السمات ثنائية الشكل جنسياً: الانتخاب الجنسي. الانتخاب الجنسي هو ببساطة انتخاب يزيد فرصة الفرد في الحصول على شريك جنسي. إنه حقاً مجموعة جزئية من الانتخاب الطبيعي، إلا أنه يستحق فصلاً خاصاً به بسبب المسلك الفريد الذي يعمل به والتكيفات التي تبدو ظاهرياً غير تكيفية التي ينتجها.

تتطور الصفات المنتخبة جنسياً إن كانت ترجح فرص بقاء الفرد المقللة بزيادة في تكاثره. ربما لا يهرب ذكور طائر الأرملة ذوو الذبول الأطول من المفترسين على نحو حسن جداً، لكن ستفضل الإناثُ الذكورَ الأطولَ ذيولاً كعشراء. ربما يكافح الظبي ذو القرنين الأكبر للبقاء حياً تحت عبء أبيض، لكن لعلهم يفوزون بصراعات المبارزة على نحو أكثر تكراراً، وبذا يُنجب لهم نسل أكثر.

للانتخاب الجنسي شكلان. أحدهما_ ضُرب له المثال بالقرون الضخمة للظبي الأوروآسيوي الضخم المنقرض_ هو تنافس مباشر بين الذكور للوصول إلى الإناث. والآخر_ الذي أنتج الذيل الطويل لطائر الأرملة والمزخرف للطاووس_ هو اختيار الأنثى بين العشراء المحتملين. إن الصراع بين الذكور (أو حسب مصطلحات دارون المشاكسة أغلب الأحيان: قانون القتال) هو الأسهل فهماً. كما كتب دارون: "إنه مؤكد أن في كل الحيوانات تقريباً هناك صراع بين الذكور لأجل الحصول على الأنثى). عندما يتصارع ذكور نوع مباشرة_ سواء كان ذلك بالقرون المتضاربة للأيتل، أو القرون الطاعنة للخنافس الأيلية، أو الرؤوس المتناطحة

للذباب قصبي الأعين، أو المعارك الدموية للفقمة الفيلية_فإنهم ينجحون في الوصول إلى الإناث بإبعاد المنافسين. سيؤيد الانتخاب أي صفة توازر المنتصرين طالما أن الفرصة المزدادة للحصول على عشيرات أكبر من توازنات أي بقاء مقلل. يُنتج هذا النوع من الانتخاب تسليحات: أسلحة أقوى، أو أحجام أجساد أكبر، أو أي شيء يساعد الذكر على الفوز في الصراعات الجسدية.



الشكل التوضيحي ٢٣: أمثلة على ثنائية الشكل الجنسية، تُظهر اختلافات ملحوظة في مظهري الذكر والأنثى. في الأعلى السمك سيفي الذيل (swordtail (*Xiphophorus helleri*), في الوسط طائر الجنة Bird of Paradise (*Pteridophora alberti*) الذي تمتلك ذكوره حلياً رأسية متقنة زرقاء سماوية على جانب وبنية على الآخر، بالأسفل الحنظب أو الخنفساء الأيلية (stag beetle (*Aegus formosae*).

بالمقابل، فإن صفات كالألوان المتألقة والتزيينات والأكواخ واستعراضات التزاوج قد شكّلت بالنوع الثاني من الانتخاب الجنسي، وهو اختيار العشيرة. يبدو أنه لعيون الإناث ليس كل الذكور متماثلين فهن يجدن بعض الصفات والسلوكيات الذكورية أكثر جاذبية من الأخرى، لذا فإن الجينات التي تُنتج تلك الصفات تتراكم في المجموعات السكانية. هناك أيضاً عنصر منافسة بين الذكور في هذا السيناريو، لكنه غير مباشر: الذكور الفائزة لديها الأصوات الأعلى، الألوان الأكثر تألقاً، ورائح الفرمونات الأكثر إغراء، الاستعراضات الأكثر جاذبية جنسية، وما إلى ذلك. لكن بالمقارنة مع تنافس الذكور مع الذكور، فهنا الفائز تقررته الإناث.

في كلا نوعي الانتخاب الجنسي، يتنافس الذكور لأجل الإناث. لكن لماذا ليس العكس؟ سنتعلم باختصار أن هذا كله يقوم على الاختلاف في الحجم بين خليتين صغيرتين جداً: الحيوان المنوي والبيضة.

هل صحيح حقاً_رغم هذا_أن الذكور الذين يقوزون بالصراعات، أو مزينين على نحو أعلى، أو يؤدون أفضل الاستعراضات يحصلون على عشيرات أكثر؟ إن لم يكونوا كذلك، تنهار كل نظرية الانتخاب الجنسي.

في الحقيقة، فإن الأدلة تدعم بقوة وثبات النظرية. فلنبدأ مع الصراعات. تُظهر الفقمة الفيلية الشمالية للساحل الهادئي لأمركا الشمالية ثنائية شكل جنسي فائقة بالنسبة إلى الحجم. يصل طول الأُنثى إلى حوالي عشرة أقدام وتزن حوالي ١٥٠٠ رطلاً (٦٨٠ كجم)، بينما طول الذكور ضعف الإناث تقريباً ويمكن أن يصل وزن الواحد منهم إلى ستة آلاف رطل. أكبر من مطارق Volkswagen وأثقل منها بمرتين. هم أيضاً متعدّدو العشيرات: بمعنى أن الذكور تتزاوج مع أكثر من أنثى خلال موسم التكاثر. حوالي ثلث الذكور يجرسون حريماً من الإناث اللاتي يرتبطون بهن، بما يصل إلى مئة عشيرة لكل ذكر واحد! بينما يُحكم على باقي الذكور بالعزوبية. من يفوز ومن يخسر سحب (يانصيب) التزاوج تقررته الصراعات الشرسة بين الذكور أمام الإناث المرادفة لغنيمة الفائز على الشاطئ. تضحي هذه الصراعات دموية، مع ضرب الفحول أجسادهم الضخمة ببعضها، مصيين بجروح رقيقة عميقة بأسنانهم، ويؤسسون تسلسل أو هرم هيمنة يكون فيه الذكور الأكبر حجماً على القمة. عندما تصل الإناث، يضمهن الذكور المهيمنون إلى حريمهم ويبعدون المنافسين المقترين. ففي أي سنة، تُنجب معظم الجراء لقليل من الذكور الأكبر فقط.

هذا صراع ذكوري، صرف وبسيط، والجائزة هي التكاثر. إنه يسهُل_مسلمين بهذا النظام التزاوجي_رؤية كيفية تأييد الانتخاب الجنسي لتطور الذكور الكبيرة العنيفة: تترك الذكور الأكبر جيناتها للجيل التالي،

والأصغر لا تفعل. أما الإناث اللاتي لا يحتجن إلى القتال فهن قريبات افتراضاً إلى الوزن المثالي للتكاثر. ربما كانت ثنائية الصفة الجنسية لحجم الجسد في الكثير من الأنواع مما فيها نوعاً بسبب الصراع بين الذكور لأجل الوصول إلى الإناث. (صورة ٢٣هـ في ملحق الصور لصراع فقميتين فيليتين ذكورتين)

غالباً ما تتصارع الطيور الذكور على ملكيات حقيقية. ففي كثير من الأنواع، يجذب الذكور الإناث فقط بالسيطرة على رقعة من الأرض، ذات خصرة جيدة، مناسبة للتعشيش. حالما يحصل الذكر على رقعته، يدافع عنها باستعراضات بصرية وصوتية، بالإضافة إلى الهجومات المباشرة على الذكور المتعدية. الكثير من أغاني الطيور التي تسعد آذاننا هي في الحقيقة تهديدات، تحذر الذكور الآخرين بالابتعاد.

يحمي الشحور الأسود أحمر الجناح مناطق في مواطن مفتوحة، عادة المستنقعات عذبة المياه. كالفقمة الفيلية، هذا النوع متعدد العشيرات، حيث بعض الذكور لهم محدود ١٥ أنثى معيشة في منطقة الواحد منهم. الكثير من الذكور الآخرين، ويدعون "الهائمين" يمضون غير مزوجين. يحاول الهائمون باستمرار اجتياح المناطق المؤسسة لاحتلاس تسافدات مع الإناث، مما يجعل الذكر المقيم مشغولاً بإبعادهم. يمكن أن يقضى ما يصل إلى ربع وقت الذكر بيقظة في حماية أرضه. بالإضافة إلى الاستطلاعات أو الدوريات المباشرة، يدافع الذكر عن منطقتيه بغناء أغان معقدة وعمل استعراضات مهددة بزينة رمزية، وهي كتفية حمراء متألفة على الكاهل. (الإناث بنية، أحياناً ذوات كتفية صغيرة أثرية). الكتفيات ليست موجودة لجذب الإناث، بل بالأحرى فهي تستخدم لتهديد الذكور الآخرين في الصراع لأجل المناطق. حينما طمست تجارب كتفيات الذكور بطلانها بالأسود، خسر ٧٠% من الذكور مناطقهم، مقارنة مع ١٠% من الذكور المسيطرين الذين طلوا بمذيب صاف في التجربة الحاكمة. من المحتمل أن الكتفيات تُبعد الدخلاء بالإشارة إلى أن المنطقة مشغولة. الغناء أيضاً هام. فالذكور الصامتة، المحرومة مؤقتاً من قدرتها على الغناء تخسر أيضاً مناطقها.

إذن، ففي طيور الشحور يساعد الغناء والريش الذكر على الحصول على عشرات أكثر. في الدراسات الموصوفة أعلاه، والكثير غيرها كذلك، قد أثبتت الأبحاث أن الانتخاب الجنسي يعمل لأن الذكور ذوي الصفات الأكثر اتقاناً يحصلون على حصيلة إجمالية أكبر من النسل. تبدو هذه النتيجة بسيطة لكنها تطلبت مئات الساعات من العمل الحقلية المضجر من قبل علماء الأحياء الفضوليين. ربما تبدو تسلسلات الحمض النووي في معمل وضئ أكثر فتنة بكثير، لكن السبيل الوحيد ليخبرنا عالم بكيفية الانتخاب في الطبيعة هو الاتساح في المجال الحقلية. (صورة ٢٣ز في الملحق للشحور الأسود ذي الكتفية الحمراء)

لا ينتهي الانتخاب الجنسي بالفعل الجنسي نفسه، فيمكن أن تستمر الذكور في الصراع حتى بعد التزاوج. ففي كثير من الأنواع، تتزاوج الأنثى مع أكثر من ذكر خلال فترة قصيرة من الوقت. بعد أن يُخصَّب ذكرٌ أنثى، كيف يستطيع منع الذكور الآخرين من تلقيحها وسلب أبوته. لقد أنتج هذا الصراع بعد التزاوجي بعضاً من أكثر السمات فنيةً المبنية بالانتخاب الطبيعي. أحياناً يتعلق الذكر بعد التزاوج، حارساً أنثاه من المتقدمين الآخرين لها. عندما ترى زوجاً من اليعاسيب ملتصقين ببعضهما، فمن الأرجح أن الذكر ببساطة يجرس الأنثى بعد تلقيحها، معيقاً بدنياً وصول ذكور آخرين. هناك نوع من الدودة الألفية (أم أربعة وأربعين) في أمريكا الوسطى تمضي في الحراسة التزاوجية إلى أقصاها: فبعد تلقيح الأنثى، يركب عليها الذكر ببساطة عدة أيام، مانعاً أي منافس من الحصول على بيضها. يمكن أن تقوم المواد الكيميائية كذلك بهذا العمل. يحتوي مني بعض الثعابين والقوارض على مواد تسد على نحو مؤقت جهاز التناسل الأنثوي بعد التزاوج، مانعة الذكور السابرين الآخرين. في مجموعة ذباب الفاكهة التي أعمل عليها، يحقن الذكر الأنثى بمضاد للشهوة، مادة كيميائية في منيه تجعلها غير راغبة في التزاوج مجدداً لعدة أيام.

يستخدم الذكور العديد من الأسلحة لحراسة أبوتهم. لكنهم يمكن أن يكونوا مخادعين بدرجة أكبر، فالكثيرون لديهم أسلحة هجومية للتخلص من مني الذكر المزواج قبله وإحلال الخاص به محله. إحدى أذكى الأدوات هي "القضيب المغرفة" في بعض اليعاسيب. فعندما يتزاوج ذكر مع أنثى متزاوجة من قبل، يستخدم منوات متجهة إلى الخلف على قضيبه لعرف وإخراج مني الذكر المزواج الأبكر. فقط بعد أن تصير متزوجة المني ينقل منيه الخاص. في الدروسوفيللا وجد معلمي أن مني الذكر يحتوي على مواد تعطل المني المخزن للذكر الذي تزواج أسبق.

ماذا عن الشكل الثاني للانتخاب الجنسي: اختيار العشيّة؟ فمقارنة مع صراع الذكور، نعلم أقل بكثير عن كيفية عمل هذه العملية. هذا لأن دلالة الألوان والريش والاستعراض أقل وضوحاً بكثير مما للقرون والأسلحة الأخرى.

لفهم كيفية تطور اختيار العشيّة، فلنبدأ مع ذلك الذيل المزعج للطاووس الذي سبب لدارون مثل هذا القلق. معظم العمل على الاختيار العشيّري في الطاووس قيم به من قبل Marion Petrie وزملائها، الذين درسوا مجموعة سكانية حرة التجول في حديقة Whipsnade Park, Bedfordshire, England ببريطانيا. في هذا النوع تحتشد الذكور في مُستعروضات، أي مناطق حيث يستعرضون كلهم سوياً، مانحين

الإناث فرصة للمفاضلة بينهم مباشرة. ليس كل الذكور يشتركون في المستعرض، بل فقط الذين يستطيعون الفوز بأنثى فعلياً. أظهرت إحدى الدراسات الملاحظة لعشر ذكور مستعرضة علاقة متبادلة بين عدد النقاط العينية في ريش ذيل (الطاووس) الذكر وعدد التزاوجات التي حققها، أكثر الذكور تزيئاً باتقان ذو المئة وستين نقطة عينية كسب ٣٦% من مجمل التسافدات.

هذا يوحي بأن الذبول الأكثر تزيئاً باتقان تُفضّل من الإناث، لكنه لا يثبت. يمكن أن جانباً آخر ما في تودد الذكر_مثلاً_أو نشاط استعراضه، هو حقاً ما تختاره الإناث، وهذا فقط يصادف أن يكون مرتبطاً بعلاقة تبادلية مع الريش. لمنع هذا، يمكن للمرء القيام بتلاعبات تجريبية: تغيير عدد النقاط العينية على ذيل طاووس ورؤية ما إذا يؤثر هذا على قدرته على الحصول على العشيريات. الجدير بالذكر، أن مثل هذه التجربة قد اقترحها عام ١٨٦٩م منافس دارون Alfred Russel Wallace. فرغم أن الرجلين اتفقا على أشياء كثيرة، أكثرها ملاحظة هو الانتخاب الطبيعي، فقد اختلفا حينما تطرق الأمر إلى الانتخاب الجنسي: لم تشكّل فكرة الصراع الذكوري مشكلة لكلا الرجلين، لكن ألفرد راسل والس لم يوافق على إمكانية اختيار الأنثى. ومع ذلك، فقد أبقى عقلاً منفتحاً لهذه المسألة، وكان سابقاً لعصره في اقتراحه لكيفية اختبار هذا:

"الجزء الذي يتبقى ليلعب من قبل التزين وحده سيكون صغيراً جداً، حتى لو أثبتَ وهو ما لم يحدث أن تفوقاً تافهاً في التزين وحده يحدد اختيار عشيرة.

هذه رغم ذلك_مسألة تسمح بالتجربة، وسأقترح أنه ينبغي أن يجرب سواء أحد جمعيات علم الحيوان أو أي شخص لديه الأدوات تجارب كهذه. دستة طيور ذكور من نفس العمر، طيور متوطنة، كالدُرَجَة الشائعة، أو الدرجة الذهبية_كمثال_ينبغي أن تُختار، كلها معلوم قبول إناث الطير لها. وينبغي أن يُقصر بعض ريش ذبول نصف هؤلاء، أو يُقصر ريش الرقبة قليلاً، هذا كافٍ تماماً لإنتاج مثل هذا الاختلاف كما يحدث بالتباين في الطبيعة، لكن ليس إلى الحد الذي يشوه شكل الطائر، ثم يُلاحظ ما إذا كانت الإناث يبدن أية ملاحظة للنقص، وما إذا كن على نحو متماثل يرفضن الذكور الأقل تزيئاً. مثل هذه التجارب_معمولةٌ بعناية ومُنوّعة بحكمة لمواسم قليلة_ستعطي أكثر المعلومات قيمةً عن هذا السؤال المهم".

في الحقيقة، لم يُقَم بمثل هذه التجارب حتى مرور أكثر من قرن لاحق. لكن النتائج تُحصل عليها اليوم، والاختيار الأنثوي شائع. ففي إحدى التجارب، قص Marion Petrie and Tim Halliday عشرين نقطة عينية من ذيل كل ذكر في مجموعة من الطواويس، ومقارنة نجاحهم التزاوجي مع مجموعة أخرى مأسورة

لكن غير مقصود منها في تجربة ضابطة أو حاكمة. على نحو مؤكد كفايةً، في موسم التزاوج التالي، كلٌ من الذكور متزوجي بعض التزين كانوا أقل تزاوجات بمتوسط ٢,٥ عن باقي ذكور التجربة الحاكمة.

توحي هذه التجربة بلا ريب أن الإناث تفضل الذكور الذين لم تُثقل زيناَهم. لكن ستريد كذلك على نحو مثالي أن نعمل هذه التجربة في الاتجاه المعاكس: جعل الذبول أكثر تزيناً ورؤية ما إذا كان ذلك يعزز نجاح التزاوج. بينما هذا صعب في الطواويس، فقد قيم به في طائر الأرملة طويل الذيل مستوطن إفريقيا من قِبَل عالم الأحياء السويدي Malte Andersson. في هذا النوع ثنائي المظهر جنسياً، للذكور ذبول طوله حوالي عشرين بوصة، والإناث حوالي ثلاث بوصات. بإزالة أجزاء من ذبول الذكور الطويلة وتغريفة بعض هذه الأجزاء المزالة بذبول طبيعية، صنع Andersson ذكوراً ذوي ذبول قصيرة على نحو شاذ (ست بوصات)، وآخرين ذوي ذبول طبيعية "تحكمية" (قُطِع جزء منها ثم لُصِق مجدداً)، وآخرين ذوي ذبول طويلة (ثلاثون بوصة). كما تُوقَّع، أحرز الذكور قصيرو الذيل إنثاءً معششة أقل في منطقة كلٍ منهم مقارنةً مع الذكور الطبيعيين. لكن الذكور ذوي الذبول الطويلة على نحو اصطناعي نالوا زيادة هائلة في التزاوجات، جاذبين ما يصل إلى ضعف ما فعله الذكور العاديون تقريباً.

هذا يثير سؤالاً: إن كان الذكور ذوو الذبول بطول ثلاثين بوصة اصطناعياً فازوا بإنثاء أكثر، لماذا لم تطور طيور الأرملة أو الهويد ذبولاً بذلك الطول في المقام الأول؟ إننا لا نعلم الإجابة، إلا أن من المرجح أن امتلاك ذبول بذلك الطول سيقبل طول عمر الذكر أكثر مما سيزيد قدرته على الحصول على الإناث. ربما يكون طول العشرين بوصة هو الذي تكون القدرة التكاثرية عنده في المتوسط خلال العمر قرب حدها الأقصى.

وما الذي يكسبه أولئك الطياهيح الأمريكية من تصرفاتهم الغريبة الشاقة على المرجح؟ مجدداً، فإن الإجابة هي الحصول على العشيرات. فكالطواويس، تعمل ذكور الطياهيح الأمريكية مُسْتَعْرِضَات (أي أماكن تَجَمُّع للاستعراض) حيث يستعرضون على نحو جماعي لمعينة الإناث. لقد أُثبت أن أكثر الذكور نشاطاً فقط الذين "يتبختر" الواحد منهم حوالي ثمانئة مرة في اليوم يفوزون بالإناث، بنما تمضي الأغلبية العظمى من الذكور غير متزاوجين.

يفسر الانتخاب الجنسي أيضاً المفاخر المعمارية لطيور الأكواخ. أثبتت العديد من الدراسات أن أنماط زينات الكوخ والتي تختلف في كل نوع ترتبط بعلاقة متبادلة مع النجاح التكاثري. فنوع طائر الكوخ الألق

Satin_ على سبيل المثال_ يحصل على عشيرات أكثر إن وضع الذكر منهم ريشاً أزرق أكثر في كوخه. وفي نوع طائر الكوخ المنقط يتحقق أكثر النجاح بعرض ثمار Solanum خضراء (نوع ذو صلة بالطماطم البرية). أزال Joah Madden من جامعة Cambridge University الزينات من أكواخ طيور الكوخ المنقطه، ثم قدم للذكور خيارات من ستين شيئاً. على نحو مؤكد تماماً، فقد أعادوا تزيين أكواخهم على نحو رئيسي بثمار الـ Solanum، واضعين إياها في أكثر المواضع وضوحاً على الكوخ.

لقد ركزت على الطيور لأن علماء الأحياء وجدوا أن الأسهل دراسة اختيار العشيرة في تلك المجموعة، فالطيور تنشط خلال النهار وتسهل ملاحظتها. لكن هناك أمثلة كثيرة لاختيار العشيرة أو الاختيار الأنثوي في حيوانات أخرى. فإناث ضفادع الـ tungara تفضل التزاوج مع الذكور الذين يصيحون بأكثر النداءات تعقيداً. تحب إناث أسماك الـ guppies الذكور ذوي الذبول الأطول والنقاط الملونة الأكثر. تفضل إناث العناكب والأسماك غالباً الذكور الأكبر. في كتابه الشامل (الانتخاب الجنسي) وصف Malte Andersson ٢٣٢ تجربة في ١٨٦ نوعاً تثبت أن تبايناً ضخماً للصفات الذكورية يرتبط بعلاقة تبادلية مع النجاح التزاوجي، وقد تضمنت الأغلبية العظمى من هذه الاختبارات الاختيار الأنثوي. ليس هناك شك ببساطة أن الاختيار الأنثوي قد قاد تطور الكثير من ثنائيات الشكل الجنسية. لقد كان دارون محقاً بالنهاية.

حتى الآن قد أهملنا سؤالين هامين: لماذا تحوز الإناث عمل الاختيار بينما يجب على الذكور أن يتوددوا أو يتصارعوا لأجلهن؟ ولماذا تختار الإناث على العموم؟ لإجابة هذين السؤالين يجب أولاً أن نفهم لماذا تُضايق الكائنات بامتلاك الجنس.

لماذا الجنس؟

لماذا نشأ الجنس هو في الحقيقة أحد أعظم ألغاز التطور. إن أي فرد يتكاثر جنسياً أي يصنع بيضاً أو منياً يحتوي فقط على نصف جيناته_ يضحي بـ ٥٠% من إسهامه الجيني للجيل التالي، مقارنة مع فرد يتكاثر لا جنسياً. فلننظر إلى المسألة بهذه الطريقة: فلنفترض أن قد كان هناك جين في البشر يؤدي شكله الطبيعي إلى التكاثر الجنسي لكن شكله المطفّر يُمكن الأنثى من التكاثر عذرياً، بإنتاج بويضات تتطور دون تلقيح. (بعض الحيوانات حقاً تتكاثر بهذه الطريقة، لقد شوهدت في الأفيدات aphids (حشرات ماصة لعصارة النبات) والأسماك والسحالي). أول امرأة مطفرة سيكون لها بنات فقط، اللاتي سينجن بدورهن هن أنفسهن المزيد من

البنات. على النقيض، فإن النساء غير المطفرة المتكاثرات جنسياً سيحتجن إلى التزاوج مع ذكور، منتجات شرطاً أبناء وشرطاً بنات. ستبدأ نسبة النساء في المجموعة السكانية في الارتفاع سريعاً فوق الـ ٥٠% حيث أن الحوض الجيني للإناث قد صار بتزايد ممتلئاً بالمطفرات التي تنتج بنات فقط. في النهاية، ستنجح كل الإناث بالأمهات المتكاثرية لا جنسياً. سيصير الذكور زائدين عن الحاجة ويخنفون: لا إناث مطفرة سيحتجن إلى التزاوج معهم، وستنجب كل الإناث فقط المزيد من الإناث. سيزيح جين التكاثر اللاجنسي جين التكاثر الجنسي. يمكنك أن ترى نظرياً أن في كل جيل سينتج الجين اللاجنسي نسخاً من نفسه ضعفين أكثر مما فعل الجين الجنسي. يدعو علماء الأحياء هذه الحالة إلى "التكلفة المضاعفة للجنس". في الحد الأدنى فإنه تحت الانتخاب الطبيعي ستنتشر جينات التكاثر العذري سريعاً، مزيلةً للتكاثر الجنسي.

لكن هذا لم يحدث. فالغالبية العظمى من أنواع كوكب الأرض تتكاثر جنسياً، وذلك الشكل من التكاثر موجود منذ أكثر من مليار سنة. (٣٣) لماذا لم تؤدّ تكلفة الجنس إلى إحلال التكاثر العذري محله؟ على نحو جلي، لا بد أن للجنس أفضلية تطورية ما ترجح تكلفته. رغم أننا لم نكتشف ما تلك الأفضلية بالضبط فإنه ليس هناك افتقار للنظريات. ربما يوجد المفتاح تماماً في الخلط العشوائي للجينات الذي يحدث خلال التكاثر الجنسي، الذي يُنتج اتلافات جديدة من الجينات في النسل. بجمع الكثير من الجينات المفصلة في فرد واحد ربما يعزّز الجنس تطوراً أسرع للتعامل مع جوانب البيئة المتغيرة باستمرار. كالتفيليات التي تتطور بلا هوادة لتقاوم دفاعاتنا المطوّرة. أو ربما يمكن أن يظهر الجنس من نوع من الجينات السيئة بإعادة جمعها معاً في فرد مضرور (أي غير ذي أفضلية) بشدة، كبش فداء جيني. إلا أن علماء الأحياء لا زالوا يتساءلون ما إذا تكون هناك أي أفضلية معروفة ترجح التكلفة المضاعفة للجنس.

حينما نشأ الجنس_كيفما حدث ذلك_ فإن الانتخاب الجنسي يتبعه بالاحتمية، إن استطعنا تفسير شيئين آخرين بعد: أولاً، لماذا هناك جنسان (بدلاً من ثلاثة أو أكثر) يجب أن يتزاوجا ويوحدا جيناهما لإنتاج نسل؟ وثانياً، لماذا للجنسين أمشاج مختلفة العدد والحجم (ينتج الذكر كثيراً من الحيوانات المنوية الصغيرة، والإناث بيضات أقل لكن أكبر)؟ إن سؤال عدد الأجناس هو مسألة نظرية معضلة لا يجب أن تعيقنا، باستثناء ملاحظة أن النظرية تُظهر أن نظام الجنسين سيحل تطورياً محل أنظمة تزاوجية تتضمن ثلاثة أجناس أو أكثر، إن نظام الجنسين هو أقوى وأرسخ إستراتيجية.

أما نظرية سبب كون الجنسين لهما عدد وحجم مختلف للأمشاج فمعضلة على نحوٍ مساوٍ. لقد تطورت هذه الحالة على نحوٍ افتراضيٍّ من الأنواع المبكرة المتكاثرة جنسياً التي كان الجنسان فيها لهما أمشاج ذوات أحجام متساوية. لقد أثبت الباحثون النظريون أن الانتخاب الطبيعي سيؤيد تغير هذه الحالة السلفية إلى حالة فيها أحد الجنسين (الذي ندعوه ذكراً) يصنع الكثير من الأمشاج الصغيرة، حيوانات منوية أو حبوب لقاح، والآخر (الأنثى) تصنع أمشاجاً أقل لكن أكبر، تُعرَف بالبيضات.

إن هذا اللاتناظر في حجم الأمشاج هو الذي وضع مرحلة جميع الانتخاب الجنسي، لأنه جعل الجنسين يتوران إستراتيجيات تزاوج مختلفة. وكمثال الذكور: يمكن للذكر إنتاج كميات كبيرة من الحيوانات المنوية، وبالتالي إمكانياً إنجاب عدد ضخم من الذرية له، محدود فقط بعدد الإناث اللاتي يستطيع جذبها والقدرة التنافسية لحيواناته المنوية. الأمور مختلفة بالنسبة إلى الإناث: البيضات مكلفة ومحدودة العدد، وإن تتزاوج أنثى مرات كثيرة خلال فترة قصيرة، فهي تقوم بالقليل إن يكن أي شيء في زيادة عدد ذريتها.

يمكن أن يُرى برهان حيوي على هذا الاختلاف بالبحث عن الرقم القياسي للأطفال المولودين من قبل أنثى بشرية مقابل ذكر. إن كنت لتخمن الرقم الأقصى للأطفال الذي يمكن لامرأة أن تنجبهم في عمرها، فربما ستقول حوالي خمسة عشر. احزر مجدداً. يعطي كتاب جنس للأرقام العالمية الرقم القياسي الرسمي لامرأة كنتسعة وستين، أنجبوا من قبل فلاحه روسية في القرن الثامن عشر. في ٢٧ هـ بين الأعوام ١٧٢٥ - ١٧٤٥م، لقد أنجبت ١٦ زوجاً من التوائم، وسبع مجموعات من ثلاثة توائم، وأربع مجموعات من أربعة توائم (يفترض أنه كان لديها نزعة وظيفية أو وراثية للولادات المضاعفة). يبكي المرء لأجل هذه المرأة المتبلة، لكن رقمها مُتجاوز بكثير من الذي لذكر، هو مولاي إسماعيل (١٦٤٦ - ١٧٢٧م) امبراطور المغرب، قُرر عنه من قبل موسوعة جنس أنه قد أنجب له "على الأقل ٣٤٢ ابنة، و ٥٢٥ ابناً، وبحلول عام ١٧٢١م حُسب أن له سبعمئة سليل ذكر". حتى عند هذه الأرقام القصوى إذن يتقدم الذكور على الإناث بأكثر من عشرة أضعاف.

الاختلاف التطوري بين الذكور والإناث هو مسألة استثمار متباين، استثمار في البيضات المكلفة مقابل الحيوانات المنوية الرخيصة، واستثمار في الحمل (حينما تحتفظ الإناث بالبيضات وتغذيها)، واستثمار في الرعاية الأبوية والتي في الكثير من الأنواع تربي الإناث وحدها الصغار. بالنسبة إلى الذكور فالتزاوج رخيص، وبالنسبة إلى الإناث فهو مكلف. بالنسبة إلى الذكور يتكلف تزاوج جرعة قليلة من الحيوانات المنوية، وبالنسبة

إلى الإناث يتكلف أكثر بكثير: إنتاج بويضات كبيرة وافرة التغذية وغالباً نفقة كبيرة من الطاقة والوقت. ففي أكثر من ٩٠% من أنواع الثدييات استثمار الذكر الوحيد هو حيواناته المنوية، أما بالنسبة إلى الإناث فيقدمن كل الرعاية الأبوية.

هذا اللاتناظر بين الذكور والإناث في الأرقام الممكنة للتزاوجات والذرية يؤدي إلى مصالح متعارضة عندما يأتي وقت اختيار عشرين. لا يخسر الذكر الكثير بالتزاوج مع أنثى "دون المستوى" (مثلاً، ضعيفة أو سقيمة)، لأنهم يمكنهم بسهولة التزاوج مجدداً، وعلى نحو متكرر. من ثم يؤيد الانتخاب الجينات التي تجعل الذكر غير مُميّز، محاولاً بلا هوادة التزاوج مع أي أنثى تقريباً. (وأحياناً أو أي شيء حامل لأقل تشابه مع الأنثى، فذكر الطيهوج الحكيم الأمريكي على سبيل المثال يحاولون مع أكوام من السماد البقري، وكم تعلمنا من قبل تحصل بعض الأوركيدات على التلقيح بإغراء ذكور النحل الشبقة بالتزاوج مع تويجاتها بتلاتها).

الإناث مختلفة. فبسبب استثمارهن الأعلى في البويضات والذرية، أفضل تكتيك هن أن يكن انتقائيات بدلاً من غير مميّزات. يجب أن تقوم الإناث بحساب كل الفرص لاختيار أفضل أب ممكن لتخصيب بويضاتهن ذوات العدد المحدود. لذا فيجب أن يفحصن الذكور الممكنة ملياً جداً.

ما يؤدي إليه هذا على العموم أنه يجب على الذكور الصراع لأجل الإناث. ينبغي أن يكون الذكر غير مميّز، والإناث خجولات. ينبغي أن تكون حياة الذكر ذات صراع ضروس، متنافساً مع رفقائه لأجل العشيريات. الذكور الجيدون سواء أكثر جاذبية أو أكثر قوة عادةً سيحرزون رقماً كبيراً من العشيريات (سيُفضّلون افتراضاً من قبل إناث أكثر أيضاً)، بينما يمضي الذكور دون المستوى غير متزاوجين. من الناحية الأخرى، ستجد كل الإناث تقريباً آخر الأمر عشراء. وبما أن كل ذكر يتصارع لأجلهن، فإن حصتهن من النجاح التزاوجي ستكون أكثر كمالاً.

يصف علماء الأحياء هذا الاختلاف بالقول أن التفاوت في النجاح التكاثري ينبغي أن يكون أعلى بالنسبة إلى الذكور عن الإناث. هل هو كذلك؟ أجل، إننا نرى عادةً اختلافاً كهذا. فعلى سبيل المثال في الأيل الأحمر يكون التفاوت بين الذكور في كم الذرية التي يتركونها خلال أعمارهم أعلى بثلاث مرات عما للإناث. عدم التكافؤ أعظم بكثير بالنسبة إلى الفقمات الغيلية، الذين فيهم أقل من ١٠% من كل الذكور يترك أي نسل خلال مواسم التزاوج الكثيرة، مقارنة مع أكثر من نصف الإناث. (٣٤)

لقد أدى الاختلاف بين الذكور والإناث في أرقامهم الممكنة للنسل إلى تطور كل من الصراع الذكوري والاختيار الأنثوي. يجب أن يتنافس الذكور لتخصيب عدد محدود من البيضات. هذا سبب رؤيتنا لـ (قانون الصراع): الصراع المباشر بين الذكور لتترك جيناتهم إلى الجيل التالي. وهذا أيضاً سبب كون الذكور أغنياء بالألوان، أو لديهم استعراضات، أو ندادات تزاوجية، أو أكواخ بينوتها. ومثل هذا كأنه طريقتهم ليقولوا: "اختاريني! اختاريني!"، إنه على نحو جوهري التفضيل الأنثوي الذي يؤدي إلى تطور الذبول الأطول أو الاستعراضات الأكثر نشاطاً أو الأصوات الأعلى للأغاني في الذكور.

وبعد، فإن السيناريو الذي قد وصفته توأ هو على العموم، وهنالك استثناءات. فبعض الأنواع أحادية الزواج، مع تقديم كل من الذكر والأنثى الرعاية الأبوية. يمكن للتطور أن يؤيد التزاوج الأحادي لو أن الذكور يحصلون على نسل أكثر بمساعدتهم في رعاية الأطفال عما لو هجروا نسلهم للبحث عن تزاوجات أكثر. فعلى سبيل المثال، في كثير من أنواع الطيور، يُتطلب والدان متفرغان: عندما يخرج أحدهما لجمع العلف، يحضن الآخر البيض. لكن الأنواع أحادية الزواج ليست بذلك الشيوع في الطبيعة. فكمثال، ٢٠% فقط من كل الأنواع الثديية لها هذا النوع من النظام التزاوجي.

علاوة على هذا، فهناك تفسيرات لثنائية الشكل الجنسية في حجم الجسد لا تتضمن الانتخاب الجنسي. ففي ذباب الفاكهة الذي أدرسه كمتثال_ قد تكون الإناث أكبر لأنها ببساطة تعوز إنتاج بيض كبير ومكلف. أو ربما يكون الذكور والإناث مفترسين أكثر كفاءة لو تخصصوا في مواد غذائية. قد يؤدي الانتخاب الطبيعي لأجل تنافس أقل بين أعداد الجنسين إلى تطويرهما اختلافات في حجم الجسد. هذا ربما يفسر ثنائية الشكل الجنسي في بعض السحالي والصقور التي فيها الإناث أكبر من الذكور وتصطاد فرائس أكبر أيضاً.

الاستثناء على القاعدة

على نحو غريب، نرى ثنائية الشكل في الكثير من الأنواع أحادية الزواج اجتماعياً، التي فيها يرتبط الذكر والأنثى ويربيا الصغار سوياً. وحيث أن الذكور لا يبدون متنافسين لأجل الإناث، فلماذا قد طوروا ألواناً وضيئة وزينات؟ هذا التناقض الظاهري في الحقيقة يقدم دعماً أكثر لنظرية الانتخاب الجنسي. فيتضح أن في هذه الأنواع المظاهر خادعة. إن هذه الأنواع أحادية الزواج اجتماعياً لكن ليست أحادية الزواج حقيقةً.

أحد هذه الأنواع هو الصعو الجني الرائع لأستراليا fairy wren (طائر صغير الحجم)، دُرِسَ من قِبَل زميلي بجامعة شيكاغو Stephen Pruett-Jones. لأول وهلة، يبدو هذا النوع كنموذج لأحادية التزاوج، يقضي الذكر والأنثى عادةً حياتيهما البالغة كلها مرتبطين اجتماعياً ببعضهما، ويدافعان بالاشتراك عن منطقتيهما ويتشاركان الرعاية الأبوية. إلا أنهما يظهران ثنائية شكل جنسية مذهشة في الريش: فالذكور بهيو الألوان أزرق وأسود، بينما الإناث بنية اللون ضارب إلى الرمادي باهت. لماذا؟ لأن "الخيانة الزوجية" منتشرة. فعندما يأتي وقت التزاوج، تتزاوج الإناث مع ذكور آخرين في أغلب الأحيان أكثر مما يفعلن مع "العشير الاجتماعي". (هذا يُثبت بتحليل الحمض النووي الأبوي). يلعب الذكور نفس اللعبة، ملتصقين وباحثين بنشاط عن تزاوجات "أكثر من زوجين"، لكنهم يظلون متباينين أكثر بكثير من الإناث في نجاحهم التكاثري. أنتج على نحو مؤكد تقريباً الانتخاب الجنسي المرافق لهذه الاقترانات "البغائية" تطور الاختلافات اللونية بين الجنسين. إن هذا الصعو ليس فريداً في سلوكه. فرغم أن ٩٠% من كل أنواع الطيور أحادية التزاوج اجتماعياً، ففي ثلاثة أرباع هذه الأنواع بالكامل يتزاوج الذكور والإناث مع أفراد غير شريكهم الاجتماعي.

تقوم نظرية الانتخاب الجنسي بتنبؤات قابلة للاختبار. إن يكن أحد الجنسين فقط لديه ريش وضيء، أو قرون، أو يؤدي استعراضات تزاوجية نشطة، أو يبني بناآت مجتهدة لإغراء الإناث، فيمكنك أن تراهن أنهم أفراد ذلك الجنس هم من يتصارعون للتزاوج مع أعضاء الجنس الآخر. والأنواع المظهرية لثنائية شكل أقل في السلوك أو المظهر ينبغي أن تكون أكثر أحادية تزاوج: إن يكن الذكور والإناث ترتبط ولا تحيد عن شريكها، فلا تنافس أو صراع جنسي وبالتالي لا انتخاب جنسي. بالفعل، يرى علماء الأحياء علاقة متبادلة بين أنظمة التزاوج وثنائية الشكل الجنسية. يُعثر على ثنائيات الشكل القسوى في الحجم أو اللون أو السلوك في تلك الأنواع_كطيور الجنة أو الفقمات الفيلية_التي فيها يتصارع الذكور لأجل الإناث، ويحصل ذكور قليلون على معظم التزاوج. أما الأنواع التي يبدو فيها الذكور والإناث متشابهين_مثلاً الإوز والبطاريق والحمام والبيغاوات_فتميل إلى أن تكون أحادية التزاوج حقاً، أمثلة لـ"الإخلاص" الحيواني. إن هذه العلاقة المتبادلة هي نصر آخر لنظرية التطور، لأنها تُنبأ بما فقط بفكرة الانتخاب الجنسي وليس بأي بديل خلقي. فماذا سيكون هناك علاقة تبادلية بين اللون ونظام التزاوج إن لم يكن التطور حقيقة؟ حقاً، فإن الخلقين أخرى من التطورين بأن يصيروا مغنيين لرؤية ريش الطاوس. (٣٥)

حتى الآن لقد تكلمنا عن الانتخاب الجنسي كما لو أن الجنس الغير مميز هو دائماً الذكر والجنس الانتقائي هو الأنثى. لكن أحياناً وإن يكن نادراً يكون هنا السبيل الآخر. وعندما تُحوّل هذه السلوكيات بين

الجنسين، فكذلك يفعل اتجاه ثنائية الشكل. إننا نرى هذا النقيض في تلك الأنواع الأكثر جاذبية من الأسماك وحصان البحر وقربيه وثيق الصلة السمك الأنبوبي أو أي زمارة pipefish. في بعض هذه الأنواع يصبح الذكور بدلاً من الإناث حوامل! كيف يمكن أن يحدث ذلك؟ رغم أن الأنثى تنتج فعلاً البيض، فبعد أن يخصبه الذكر يضعه في كيس حضانة متخصص على بطنه أو ذيله، ويحملهم حتى يفقسوا. يحمل الذكور فقسة واحدة في المرة، وفترة "حملهم" تطول أكثر عما تستغرقه أنثى لإنتاج دفعة جديدة من البيض. إذن، فالذكور حقيقةً يستثمرون أكثر في تربية الأطفال عما تفعل الإناث. أيضاً، لأن هناك إناثاً حاملة للبيض غير المخصب أكثر من الذكور لقبولهن، فلا بد أن تتنافس الإناث لأجل الذكور "غير الحوامل" شحيحي العدد. هنا يُعكس الاختلاف بين الذكر والأنثى في إستراتيجية التكاثر. وتاماً كما كنت لتتوقع تحت نظرية الانتخاب الجنسي فإنها الإناث هي المزينة بألوان وضيئة وزينات جسدية، بينما الذكور باهتون نسبياً.

نفس الأمر ينطبق على الـ phalaropes، وهي ثلاثة أنواع من طيور الشاطئ الجميلة التي تعيش في أوروبا وأمريكا الشمالية. هؤلاء ضمن الأمثلة القليلة لنظام تعدد الأزواج التزاوجي، أي أنثى واحدة وذكور عديدين. (هذا النظام التزاوجي يمكن أن يوجد بين مجموعات بشرية قليلة، بما فيها بعض التبتيين وأقلية من الهنود). ذكر الـ phalaropes مسؤول على نحو كامل عن رعاية الأطفال بانياً الأعشاش ومغدياً الفقسة، بينما تستمر الأنثى في التنقل للتزاوج مع ذكور آخرين. إذن، فإن إنفاق الذكر في النسل أكبر من إنفاق الإناث، وتتنافس الإناث لأجل الذكور الذين سيعتنون بالأطفال. و_على نحو مؤكد كفاية_ في كل الأنواع الثلاثة الإناث ملونة على نحو اوضاً من الذكور.

إن أحصنة البحر والسمك الأنبوبي والـ phalaropes هي الاستثناءات التي تثبت القاعدة. فإن تربيهم (المعكوس) هو بالضبط ما يتوقعه المرء إن يكن التفسير التطوري لثنائية الشكل الجنسية صحيحاً، لكنه لا يكون له منطوق إن كانت الأنواع قد حُلقت على نحو خصوصي.

لماذا الاختيار؟

فلنعد إلى الاختيار التزاوجي "العادي"، الذي فيه الإناث هن الاختيارات. ما الذي يبغض عنه بالضبط عندما تنتقي إحداهن ذكراً؟ أثار هذا السؤال خلافاً شهيراً في علم الأحياء التطوري. فألفرد راسل والس_كما قد رأينا_ كان مرتاباً (ومحطناً على نحو تام) بصدده ما إذا الإناث مختارات على الإطلاق. كانت نظريته الخاصة

أن الإناث أقل غنى بالألوان من الذكور لأنهن يحتجن أن يكن موهبات عن المفترسين، بينما ألوان الذكور الوضيئة هي نواتج عرضية لوظيفتهم. رغم هذا، فهو لم يعط تفسيراً لماذا لا يكون الذكور موهين كذلك.

كانت نظرية دارون أفضل قليلاً. لقد شعر بقوة أن النداءات والألوان والزينات الذكورية تطورت من خلال الاختيار الأنثوي. على أي أساس كانت الإناث تختار؟ كانت إجابته مدهشة: الجماليات البحتة. لم يرَ دارون سبباً لكون الإناث ينبغي أن تختار أشياء كالأغاني المجتهدة أو الذبول الطوال سوى أنهن وجدنها جذابة على نحو جوهري. أثريت دراسته الرائدة عن الانتخاب الجنسي (نشأة الإنسان والانتخاب في علاقته مع الجنس) عام ١٨٧١م بأوصاف جذابة شبيهة بالبشرية لكيفية "افتتان" إناث الحيوانات و"التودد إليها" بالسمات العديدة للذكور. إلا أنه - كما كتب والس- كان لا يزال هناك مشكلة: هل الحيوانات خاصة البسيطة كالخنافس والذباب لديها حقاً حس جمالي كالذي لنا؟ قام دارون على هذه المسألة، متذرعاً بالجهل:

"رغم أن لدينا بعض الدليل اليقيني على أن الطيور تدرك الأشياء الوضيئة والجميلة، كما هو الحال مع طيور الأكوخ الخاصة بأستراليا، ورغم أنها يقيناً تقدر قوة الغناء، إلا أنني أسلم تماماً أنه مدهش أن إناث الكثير من الطيور وبعض الثدييات ينبغي أن تكون موهوبة بدوق كاف لإدراك الزينات، التي لدينا سبب لغزوها إلى الانتخاب الجنسي، وهذا مدهش بدرجة أكبر في حالة الزواحف والأسماك والحشرات. لكننا حقيقةً نعرف القليل عن عقول الحيوانات الأدنى."

يتضح أن دارون -رغم أنه لم يكن لديه كل الإجابات- كان أقرب إلى الصواب عما كان والس. أجل، الإناث تختار حقاً، ويتراءى أن ذلك الاختيار يفسر ثنائيات الأشكال الجنسية. لكنه لا يكون منطقياً أن التفضيل الأنثوي قائم على الجماليات وحدها. فالأنواع وثيقة القرابة -طيور الجنة الخاصة بنيوجينيا- أنواعها لها ذكور ذوو أنماط مختلفة جداً من الريش والسلوك التزاوجي. ما هو جميل بالنسبة لنوع مختلف جداً عما هو جميل لأقرب أقربائه؟

في الحقيقة، لدينا اليوم الكثير من الأدلة أن التفضيلات الأنثوية هي نفسها تكيفية. لأن تفضيل أنماط محددة من الذكور يساعد الإناث على نشر جيناتها. التفضيل ليس دوماً مسألة ذوق عشوائي وغريزي -كما افترض دارون- بل في كثير من الحالات تطور على الأرجح بالانتخاب.

ما الذي تناهه أنثى باختيار ذكر محدد؟ هناك إجابتان: يمكنها أن تستفيد مباشرة، أي بانتقاء ذكر سيساعدها على إنتاج صغار أكثر وأصح خلال عملية تربية الأطفال. أو يمكنها الاستفادة على نحو غير مباشر، باختيار ذكر لديه جينات أفضل من التي للذكور الآخرين (أي جينات ستعطي نسلها أفضلية في الجيل التالي). بأي من السبيلين، سيؤيد تطور التفضيلات الأنثوية بالانتخاب، الانتخاب الطبيعي.

فلنتناول الفوائد المباشرة: إن جيناً يميل على الأنثى أن تتزوج مع ذكور مسيطرين على مناطق أفضل يمدوا بنسل مغذى على نحو أفضل أو يشغل أعشاشاً أفضل. سيقون أحياء أفضل ويتكاثرون أكثر من الصغار الذين لم يُربوا في مناطق جيدة. هذا يعني أن المجموعة السكانية للصغار ستحتوي على نسبة أعلى من الإناث حاملات "جين التفضيل" أكثر مما احتوت في الجيل السابق. عندما تمر الأجيال ويستمر التطور، ستحمل كل الإناث آخر الأمر جينات التفضيل. وإن كانت هناك طفرات أخرى تزيد التفضيل لأجل مناطق أفضل، فستزيد تلك أيضاً تكرراً. خلال الزمن، سيتطور التفضيل للذكور ذوي المناطق الأفضل ليصير أقوى فأقوى. وهذا بدوره ينتخب الذكور للصراع بقوة أكثر لأجل المناطق. يتطور التفضيل الأنثوي بالترابط مع صراع الذكور لأجل ممتلكات حقيقية.

إن الجينات التي تعطي فوائد غير مباشرة للإناث المختارات ستنتشر أيضاً. تصور أن ذكراً لديه جينات أكثر مقاومة من الذكور الآخرين للمرض. الأنثى التي تتزوج مع مثل هكذا ذكر سيكون لها نسل هم أيضاً أكثر مقاومة للمرض. هذا يعطيها فائدة تطويرية لتختار ذلك الذكر. الآن تصور كذلك أن هناك جيناً يُمكنُ الإناث من التعرف على هؤلاء الذكور الأصح كعشراء. إن تزوجت مع ذكر كهذا، فسيُنتج ذلك التزاوج أبناء وبنات يحملون كلا النوعين من الجينات: تلك التي لمقاومة لمرض وكذلك تلك التي لتفضيل الذكور ذوي مقاومة المرض. في كل جيل، أكثر الأفراد مقاومةً للمرض الذين يتكاثرون أفضل سيحملون أيضاً الجينات التي تملي على الإناث اختيار أكثر الذكور مقاومةً للمرض. كما تنتشر جينات المقاومة هذه بالانتخاب الطبيعي، فإن الجينات للتفضيل الأنثوي ترافق جنباً إلى جنب معها. بهذه الطريقة يزداد كلٌ من التفضيل الأنثوي ومقاومة المرض في نوع.

كلا هذين السيناريويين يفسران سبب تفضيل الإناث أنماطاً محددة من الذكور، لكن ليس سبب تفضيل صفات محددة هؤلاء الذكور، كالألوان الوضيئة أو الريش الجميل. هذا يحدث على الأرجح لأن هذه الصفات

المحددة تُعلم الأنثى أن الذكر سيمتدح فوائد مباشرة أو غير مباشرة أكبر. فلتنظر إلى أمثلة قليلة للاختيار الأنثوي.

طائر برقش المتزل **house finch** الشمال أمريكي ثنائي الشكل جنسياً بالنسبة إلى اللون: فالإناث بنية لكن الذكور لهم ألوان وضيئة على رؤوسهم وصدورهم. لا يدافع الذكور عن مناطق لكن يتبدى منهم رعاية أبوية حقاً. وجد **Geoff Hill** من جامعة **University of Michigan** أن في إحدى المجموعات السكانية المحلية يتباين الذكور في اللون من الأصفر الباهت ومروراً بالبرتقالي ووصولاً إلى الأحمر الوضي. راجباً في رؤية ما إذا يكون اللون يؤثر في النجاح التكاثري، استخدم أصباغ شعر لجعل الذكور أوضاً أو أهدأ. على نحو يقيني كاف، حصل الذكور الأوضاً على نحو ذي مغزى على عشرات أكثر من الأهدأ منهم. وبين الطيور غير المتلاعب بها، هجرت الإناث أعشاش الذكور الأفتح في أغلب الأحيان أكثر من أعشاش الذكور الأوضاً.

لماذا تفضل إناث برقش المتزل الذكور الأوضاً؟ أثبت **Hill** أن في نفس المجموعة السكانية، يغذي الذكور الأوضاً صغارهم في أغلب الأحيان أكثر مما يفعل الذكور الأهدأ. هكذا تحصل الإناث على فائدة مباشرة، في شكل تمييز أفضل لأنسألن، باختيار الذكور الأوضاً. (ربما تمجر الإناث المتزوجة مع الذكور الأفتح أعشاشهم لأن الأطفال لا تُغذى على نحو كاف). ولماذا تجلب الذكور الأوضاً طعاماً أكثر؟ على الأرجح لأن الوضاعة هي علامة الصحة العامة. يأتي اللون الأحمر لذكور البرقش بالكليّة من أصباغ كاروتينية **carotenoid** في البذور التي يأكلونها، فلا يمكنهم عمل هذا الصيغ بأنفسهم. لذا فإن الذكور الأوضاً أفضل تغذيةً، وعلى الأرجح أصح على العموم. يتراءى أن الإناث تختار الذكور الوضيّة ببساطة لأن اللون يُعلمهن: "أنا ذكر أفضل قدرةً على تمييز مؤونة الأسرة". أي جينات تجعل الإناث يفضلن الذكور الأوضاً تعطي هؤلاء الإناث فائدة مباشرة، وبالتالي سيزيد الانتخاب ذلك التفضيل. ومع التفضيل في الوضع الملائم، سيحصل أي ذكر أفضل في تحويل البذور إلى ريش وضيء على أفضلية، لأنه سيحصل على عشرات أكثر. خلال الزمن، سيُعظم الانتخاب الجنسي لون الذكر الأحمر. تظل الإناث قائمة اللون لأنهن لا ينلن فائدة من أن يكن وضيئات، ففي الحقيقة قد يعانين من صيرورتهن أكثر وضوحاً للمفترسين.

هناك فوائد مباشرة أخرى لاختيار ذكر صحيح وقوي. يمكن أن يحمل الذكور طفيليات أو أمراض قد ينقلونها إلى الإناث أو صغارهن أو كليهما. وإنه من مصلحة الأنثى تجنب هؤلاء الذكور، يمكن أن يكون لون الذكر أو ريشه أو سلوكه مفتاحاً لمعرفة ما إذا كان مريضاً أو مُعدى بطفيل: فقط الذكور الأصحاء يمكنهم

الغناء غناءً عالي الصوت، أو تأدية عرض نشيط، أو تطوير مجموعة من الريش الوضيء الجميل. فإن تكن ذكور نوعٍ زرقٍ وِضاءٍ بصورةٍ سويةٍ_على سبيل المثال_سيكون أفضل للأنثى تجنب التزاوج مع ذكر أزرق باهت.

تبرهن نظرية التطور أن الإناث ينبغي أن يفضلن أي صفة تُظهر أن ذكراً سيكون أباً جيداً. كل ما هو متطلب هو أن يكون هناك بعض الجينات التي تريد التفضيل لتلك الصفة، وأن يعطي ذلك التباين الجيني في تعبير الصفة إشارة إلى حالة الذكر. البقية تتبع هذا على نحو آلي. ففي طائر الطيهوج الحكيم يُسبب قمل طفيلي نقطاً من الدم على كيس الذكر الصوتي، وهي هيئة معروضة على نحوٍ جليّ كجراب متورم واضح بينما يتبخثرون في المُستعرَض. الذكور الذين يوضع لهم نقاط دم مزيفة مطلية على أكياسهم الصوتية يحصلون على تزاوجات أقل على نحوٍ ذي دلالة. لعل النقاط الدموية تُعلم الإناث أن ذكراً مُعدى وسيكون حرقياً أباً مُقَمَّلاً. سيؤيد الانتخاب الجينات التي تعزز ليس فقط التفضيل الأنثوي للأكياس غير المنقطة، بل أيضاً صفة الذكر التي تدل على حالته. سيصير الكيس الصوتي للذكر أكبر، ويزداد تفضيل الأنثى للكيس الصوتي المنبسط. هذا يمكن أن يؤدي إلى تطور سمات مُعظّمة بدرجة عالية، كالذيل الطويل على نحوٍ مضحك في طائر الأرملة أو بالعربية الهويدي. تتوقف كامل العملية فقط عندما تصير صفة الذكر معظّمة جداً لدرجة أن أي زيادة إضافية تقلل فرصة بقائه حياً أكثر مما تجذب الإناث، ونتيجةً لذلك كان سيدفع الثمن نتاجه الكلي من النسل.

ماذا عن التفضيلات الأنثوية التي تعطي فوائد غير مباشرة؟ أكثر هذه الفوائد وضوحاً هو ما يعطيه الذكر دائماً لنسله: جيناته. ونفس نوع السمات الذي يُظهر أن ذكراً صحيح يمكن أن يُظهر أيضاً أنه مانح جيد جينياً. سيكون الذكور ذوو الألوان الأوضأ أو الذبول الأطول أو النداءات الأعلى قادرين على استعراض هذه السمات فقط لو أنهم لديهم جينات تجعلهم يقون أحياء أو يتكاثرون أفضل من منافسيهم. نفس الأمر بالنسبة إلى الذكور القادرين على بناء أكواخ متقنة، أو مراكمة أكوام كبيرة من الحجارة. يمكنك تصور سمات كثيرة يمكن أن تُظهر أن ذكراً لديه جينات لبقاء على الحياة أعظم، أو قدرة أعظم على التكاثر. تبرهن نظرية التطور أن في هذه الحالات ستزداد ثلاثة أنواع من الجينات تكراراً كلها معاً: جينات لسمة ذكورية "دليل" تعكس أن لديه جينات جيدة، وجينات تجعل الأنثى تفضل السمة الدليل، وبالتأكيد الجينات الجيدة التي يُعكس وجودها بالدليل. هذا سيناريو معقد، إلا أن معظم علماء الأحياء التطورية يعتبرونه أفضل تفسير للسمات والسلوكيات الذكورية المجتهدة.

لكن كيف يمكننا اختبار ما إذا كان نموذج (الجينات الجيدة) صحيح حقاً؟ هل تبحث الإناث عن الفوائد المباشرة أو غير المباشرة؟ قد تأتي أنثى ذكراً أقل حيويةً أو أقل رونقاً، إلا أن هذا قد لا يعكس هبته الجينية الرديئة بل ببساطة ضعفاً مسبباً بيئياً، كالعدوى أو سوء التغذية. تجعل هذه التعقيدات أسباب الانتخاب الجنسي في أي حالة متناولة صعبة التكتشف.

لعل أفضل اختبار لنموذج الجينات الجيدة كان ما تم عمله على ضفادع الأشجار الرمادية من قبل Allison Welch وزملاؤها من جامعة University of Missouri. تجذب ذكور الضفادع الإناث بتقديم نداءات عالية، واسمة ليالي الصيف في جنوبي الولايات المتحدة الأمريكية. برهنت الدراسات على الضفادع الأسيرة أن الإناث تفضل على نحو قوي الذكور ذوي النداءات الأطول. لاختبار ما إذا يكون هؤلاء الذكور لهم جينات أفضل، فصل الباحثون بيضات من إناث مختلفة، مخصبين نصف بيضات كل أنثى خارج الجسد في الأنابيب الزجاجية مع الحيوانات المنوية من الذكور طويلي النداء، والنصف الآخر مع الحيوانات المنوية من الذكور قصيري النداء. ثم ربيت بعد ذلك الدعاميص من هذه التلقيحات حتى النضج. كانت النتائج درامية. نمت نسل طويلي النداء أسرع وبقوا أحياء أفضل كدعاميص، وكانوا أكبر في وقت التحول (الوقت الذي تتحول فيه الدعاميص إلى ضفادع)، ونما أسرع بعد التحول. وبما أن ذكور ضفادع الأشجار الرمادية لا تسهم في النسل سوى بالحيوانات المنوية، فإن الإناث لا يمكن أن يحصلن على فوائد مباشرة من اختيار ذكر طويل النداء. يدل هذا الاختبار بقوة على أن النداء الطويل هو علامة على ذكر صحيح ذي جينات جيدة، وأن الإناث اللاتي يخترن هؤلاء الذكور ينتجن نسلًا متفوقًا جينيًا.

إذن فماذا عن هؤلاء الطواويس؟ لقد رأينا أن الإناث تفضل أن تتزوج مع ذكور لديهم نقاط عينية أكثر في ذيوهم. ولا يقوم الذكور بالإسهام في تربية صغارهم. عاملاً بحديقة Whipsnade Park أثبت Marion Petrie أن الذكور ذوي النقاط العينية الأكثر يُنجب لهم صغار ليسوا فقط ينمون أسرع بل أيضاً يبقون أحياء أفضل. إنه مرجح أن باختيارهن ذيولاً أكثر اتقاناً تختار الإناث الجينات الجيدة، لأن ذكراً مانحاً جيداً جينياً أكثر قدرة على تنمية ذيل متقن.

هاتان الدراستان هما كل الأدلة التي لدينا حتى الآن على أن الإناث تختار الذكور ذوي الجينات الأفضل. وإن رقماً كبيراً من الدراسات لم يجد ترابطاً بين التفضيل العشيري (أي الأنثوي نسبة إلى العشيرة) والجودة الجينية للنسل. رغم هذا يظل نموذج الجينات الجيدة التفسير المفضل للانتخاب الجنسي. هذه الثقة في مقابل

الأدلة الضئيلة نسبياً ربما تعكس جزئياً تفضيلاً لعلماء التطور للتفسيرات التطورية المترتبة، وهو الاعتقاد بأن الإناث يجب أن يكن قادرات بطريقة ما على التمييز بين جينات الذكور.

ومع ذلك، هناك تفسير ثالث لثنائيات الأشكال الجنسية، وهي أبسط الكل. إنه يقوم على ما يُدعى بنماذج التزعة الحسية. تفترض هذه النماذج أن تطور ثنائيات الأشكال الجنسية يُقاد ببساطة بتزعات مُسبقة الوجود في النظام العصبي الأنثوي. وقد تكون هذه التزعات ناتجاً عرضياً للانتخاب الطبيعي لوظيفة غير إيجاد العشاء، كإيجاد الطعام. على سبيل المثال، تصور أن أفراد نوع قد طوروا تفضيلاً بصرياً للون الأحمر لأن ذلك التفضيل يساعدهم على تحديد مواقع الفواكه الناضجة وثمار التوت. إن ظهر ذكر مطفّر برقعة حمراء اللون على صدره، فقد يُفضّل من جانب الإناث ببساطة بسبب هذا التفضيل سابق الوجود. من ثم سيكون للذكور الأحمر أفضلية، ويمكن أن تتطور ثنائية شكل لونية. (نفترض أن اللون الأحمر صارّ في الإناث لأنه يجذب المفترسين). وبدلاً من ذلك، فقد تفضل الإناث أيضاً ببساطة سمات غريبة تثير بطريقة ما أنظمتها العصبية. على سبيل المثال، قد يفضلن الذكور الأكبر، أو الذكور الذين يستحذون على اهتمامهن بعمل استعراضات أكثر تعقيداً، أو الذكور المُشكّلين بصورة غريبة لأنهم لديهم ذيول أطول. بخلاف النموذجين الذين وصفتهما آنفاً، ففي نموذج التزعة الحسية لا تستمد الإناث فائدة مباشرة ولا غير مباشرة من اختيار ذكر معين.

يمكنك اختبار هذه الفرضية بإنتاج سمّة غريبة حقاً في الذكور ورؤية ما إذا ستحبها الإناث. هذا تم عمله في نوعين من براقيش العشب الأسترالية *Australian grassfinches* من قبل **Nancy Burley and Richard Symanski** من جامعة **University of California**. لقد لصقا ببساطة ريشة واحدة عمودية التوضع على رؤوس الذكور، مشكّلة عرفاً اصطناعياً، ثم عرضوا هؤلاء الذكور المعروفين مع ضبطين غير معرفين إلى الإناث. (ليس لدى براقيش العشب أعراف، رغم أن بعض الأنواع غير ذات القرابة كيبغاء الكوكاتو *cockatoos* لديهم). اتضح أن الإناث يُظهرن تفضيلاً قوياً للذكور الموضوع لهم أعراف اصطناعية بيضاء عن الذكور ذوي الأعراف الاصطناعية الحمراء أو الخضراء على السواء، أو الذكور غير المعروفين الطبيعيين. لا ندري لماذا تفضل الإناث الأبيض، لكن ربما هذا لأنهن يحشّين أعشاشهن بريش أبيض لتمويهه بيضهن عن المفترسين. تثبت تجارب مشابهة على الضفادع والأسماك أن الإناث لديهن تفضيلات لصفات لم يتعرضن لها من قبل قط. ^(٣٦) لعل نموذج التزعة الحسية هام، بما أن الانتخاب الطبيعي قد يصنع كثيراً من الأحيان تفضيلات سابقة الوجود تساعد الحيوانات على البقاء والتكاثر، ويمكن أن تُختار هذه التفضيلات

على نحو مشترك من جانب الانتخاب الجنسي لصنع صفات ذكورية جدية. لعل نظرية دارون عن الجماليات عند الحيوان كانت صحيحة جزئياً، ولو أنه قد أنسن التفضيلات الأنثوية كـ"تذوق للجميل".

على نحو واضح يفتقد هذا الفصل أي بحث عن نوعنا. فماذا عنا؟ السؤال عن إلى أي مدى تنطبق نظريات الانتخاب الجنسي على البشر هو سؤال معقد، سنتابعه في الفصل التاسع.

الفصل السابع

أصل الأنواع

"كل نوع هو تحفة نادرة للتطور لا يمكن للبشرية بأية حال عمل مطابقة لها حتى لو أنجزنا بطريقة ما تكوين أنواع جديدة بالهندسة الجينية."

E. O. Wilson

في عام ١٩٢٨م، بدأ عالم حيوان جرمانى شاب يدعى Ernst Mayr رحلة إلى براري نيوجينيا الهولندية لجمع النباتات والحيوانات. حدثاً متخرجاً من مدرسة الخريجين، افتقر إلى أي خبرة حقلية، إلا أنه كان لديه ثلاثة أشياء ساعدته: حب للطير طوال حياته، وحماس كبير، و_الأكثر أهمية_ الدعم المالى من المصرفى البريطانى وهاوى التاريخ الطبيعى اللورد Lord Walter Rothschild. لقد امتلك Rothschild أكبر مجموعة خاصة من نماذج الطيور فى العالم، وأمل أن جهود Mayr ستضيف إليها. خلال السنتين التاليتين، سافر Mayr سيراً خلال الجبال والأدغال مع مفكراته وعدة الجمع. فى أغلب الأحيان وحيداً، كان ضحية المناخ السيء، والطرق الخطرة، والمرض المتكرر (وهو شأن خطر فى أيام ما قبل اختراع المضاد الحيوى تلك)، ورهاب الأجانب عند المحليين، فالكثيرون منهم لم يَرَّ غريباً قط. رغم ذلك، كانت حملته الفردية نجاحاً عظيماً: عاد Mayr بالكثير من العينات الجديدة على العلم، مشتملةً ٢٦ نوعاً من الطيور و٣٨ نوعاً من الأوركيدات. أطلق عمل نيوجينيا سيرته المهنية النجمية كعالم أحياء تطوري، بالغا أوجه فى منصب الأستاذية بجامعة Harvard، حيث تشرفت كطالب متخرج بأن يكون صديقاً ومعلماً لى.

عاش Mayr مئة عام بالضبط، منتجاً أيضاً من الكتب والأوراق حتى يوم وفاته. من بينها كان كتابه الكلاسيكى بعام ١٩٦٣م: أنواع الحيوانات والتطور، وهو الكتاب عينه الذى جعلنى أرغب فى دراسة التطور. سرّد Mayr فيه حقيقةً مذهشة: عندما حصر الأسماء التى يستعملها مواطنو جبال Arfak بنيوجينيا للطيور المحلية، وجد أنهم تعرفوا على ١٣٦ نوعاً مختلفاً وتعرف علماء الحيوان الغربيون_مستعملين الوسائل

التقليدية وعلم التصنيف_على ١٣٧ نوعاً. بعبارة أخرى، كلٌ من المواطنين المحليين والعلماء قد ميّزوا نفس أنواع الطيور التي تعيش في البرية. هذا الاتفاق بين مجموعتين ثقافيتين مختلفتين بخلفيتين مختلفتين جداً أقرَّه Mayr_ كما ينبغي أن يقنعنا_ أن نقاط الانفصالات في الطبيعة ليست اعتباطية، بل هي حقيقة موضوعية. (٣٧)

في الحقيقة، لعل أكثر الحقائق إدهاشاً عن الطبيعة كونها منفصلة الأنواع. عندما تنظر إلى الحيوانات والنباتات، ينتمي كل واحد دوماً إلى إحدى المجموعات المنفصلة الكثيرة. فعلى سبيل المثال، عندما ننظر إلى سنور (قط بري)، يمكننا فوراً التعرف عليه كأسد أو كوجر cougar أو غمر أبيض، وما إلى ذلك. لا تختلط كل أنواع السنوريات ببعضها البعض على نحو ثابت خلال سلاسل من المتوسطات السنورية. ورغم أن هناك تبايناً بين الأفراد ضمن المجموعة (كما يعلم كل باحثي الأسود، فإن كل أسد يبدو مختلف الشكل عن الآخر)، ومع ذلك تظل الأنواع منفصلة في "فضاء كائني". إننا نرى مجموعات في كل الكائنات تتكاثر جنسياً.

تُعرف هذه المجموعات المنفصلة بالأنواع. ولأول وهلة، يبدو وجودهم كأنه معضلة للنظرية التطورية. فبالنهاية، فإن التطور عملية مستمرة، إذن كيف يمكنها إنتاج مجموعات من الحيوانات والنباتات المنفصلة والغير متصلة، منفصلة بعضها عن الآخر بفجوات في المظهر والسلوك؟ كيف نشأت هذه المجموعات هو معضلة الاستنواع، أو أصل الأنواع.

ذلك_بالتأكيد_هو عنوان أشهر كتب تشارلز دارون، وهو عنوان يتضمن أنه لديه الكثير ليقوله عن الاستنواع. فحتى في الفقرة الافتتاحية قال بأن الجغرافيا الحيوية لأمركا الجنوبية "ستلقي بعض الضوء على أصل الأنواع، تلك التي هي لغز الألغاز، كما دُعيت من قِبَل أحد أعظم فلاسفتنا". (كان الفيلسوف في الحقيقة هو العالم البريطاني John Herschel). إلا أن عمل دارون العظيم كان صامتاً إلى حد بعيد بشأن (لغز الألغاز)، والقليل الذي قيل من جانبه بشأن هذه المسألة يُنظر إليه من قِبَل معظم علماء التطور مشوشاً. لم يرَ دارون على نحو جليّ الانفصالات في الطبيعة كمعضلة تُحلّ، أو اعتقد أن هذه الانفصالات ستؤيد بطريقة ما بالانتخاب الطبيعي. بأية حال، فقد أخفق في تفسير مجموعات الطبيعة بطريقة متماسكة.

من ثم، فإن عنواناً أفضل لكتاب أصل الأنواع، كان سيكون أصل التكييفات. فبينما اكتشف دارون كيفية وسبب تغير نوع واحد خلال الزمن (إلى حد كبير بالانتخاب الطبيعي)، فهو لم يفسر قط كيف ينفصل نوع إلى اثنين. رغم أن معضلة الانفصال هذه من نواحٍ عديدة بنفس أهمية فهم كيفية تطور نوع واحد. فبالنهاية،

فإن تنوع الطبيعة يشتمل على ملايين الأنواع، كلُّها مجموعتها الفريدة الخاصة من الصفات. وكل هذا التنوع أتى من سلف قديم واحد. من ثم، فإن نُردِّ تفسير التنوع الحيوي نحتجّ إلى عمل أكثر من تفسير كيفية نشوء الصفات الجديدة. يجب أن نفسر أيضاً كيفية نشوء الأنواع الجديدة. فلو لم يحدث الاستنواع لما كان هناك تنوع حيوي على الإطلاق، بل فقط متحدر واحد متطور لمدة طويلة من نفس ذلك النوع الأول.

لسنوات بعد نشر أصل الأنواع، كافح علماء الأحياء وأخفقوا في تفسير كيفية إنتاج عملية التطور المستمرة للمجموعات المنفصلة المعروفة بالأنواع. في الحقيقة لم تعالج مشكلة الاستنواع على نحو جاد حتى أواسط ثلاثينيات القرن العشرين. اليوم بعد أكثر من قرن على موت دارون لدينا أخيراً صورة كاملة على نحو معقول لماهية الأنواع وكيف تنشأ. ولدينا أيضاً أدلة على تلك العملية.

لكن قبل أن يمكننا فهم أصل الأنواع، نحتاج أن نفهم ما يمثلونه بالضبط. إحدى الإجابات الواضحة تقوم على كيفية إدراك النوع: كمجموعة من الأفراد يشابهون بعضهم البعض أكثر مما يشابهون أعضاء مجموعة أخرى. طبقاً لهذا التعريف المعروف بمفهوم النوع التشكلي فصنف النمر سيُعرف بتعريف على غرار "المجموعة المشتملة على كل السنورات الآسيوية التي بالغوها أطول من خمسة أقدام ولها خطوط سوداء طويلة على جسد برتقالي الفراء، مع رقع بيضاء حول العينين والفم." هذه هي الطريقة التي ستجد أنواع الحيوانات والنباتات موصوفة بما في الأدلة الحقلية، وهي الطريقة التي صنف بها Linnaeus الأنواع لأول مرة في عام ١٧٣٥م.

إلا أن هذا التعريف له بعض المشاكل. ففي الأنواع ثنائية الشكل جنسياً كما قد رأينا في الفصل السابق يمكن أن يبدو الذكور والإناث مختلفين جداً. في الحقيقة، باحثو متاحف الطبيعة المبتدئون العاملون على الطيور والحشرات غالباً ما يخطؤون تصنيف ذكور وإناث النوع الواحد كأعضاء نوعين مختلفين. من السهل فهم لو نظر فقط إلى الأسطح الخارجية للمتحف كيف يمكن أن يُصنّف ذكور وإناث الطواويس بهذه الطريقة. هناك أيضاً مشكلة في التباين ضمن المجموعة المتكاثرة. فالبشر كمثال يمكن أن يُصنّفوا في مجموعات منفصلة قليلة، بناءً على لون العين: من لهم عيون زرقاء وبنية وخضراء. هذا اختلاف على نحو واضح تقريباً، فلماذا لا نعتبرهم أنواعاً مختلفة؟ نفس الأمر ينطبق على المجموعات السكانية الأحيائية التي تبدو مختلفة في الأماكن المختلفة. البشر مجدداً مثال رئيسي: فإنيوت (إسكيمو) كندا يبدو مختلفين عن قبائل الكونج بجمهورية جنوب إفريقيا، وكلاهما يبدو مختلفين عن الفنلنديين. هل نَصِفُ كلَّ هذه المجموعات السكانية

كأنواع مختلفة؟ بطريقة ما نعلم أن هذا خطأ، فبالنهاية، فإن أعضاء المجموعات السكانية البشرية كلها يمكنهم التزاوج بنجاح. وما ينطبق على البشر ينطبق على الكثير من النباتات والحيوانات. فعلى سبيل المثال، العصفور المغني الشمال أمريكي song sparrow قد صُنّف إلى ٣١ سلالة جغرافية (تدعى أحياناً بأنواع فرعية) بناءً على الاختلافات في الريش والغناء. إلا أن أعضاء كل هذه السلالات يمكنهم التزاوج ونتاج نسل خصب. فعند أي نقطة تكون الاختلافات بين المجموعات السكانية كبيرة كفاية لتجعلنا ندعوها أنواعاً مختلفة؟ هذا المفهوم يجعل تعيين الأنواع ممارسة اعتباطية، إلا أننا نعرف أن الأنواع لها حقيقة موضوعية وليست مجرد تنظيمات بشرية اعتباطية.

على نحو معكوس، فإن بعض المجموعات التي يتعرف عليها علماء الأحياء كأنواع مختلفة تبدو إما متشابهة تماماً أو متشابهة تقريباً. هذه الأنواع "المائة" توجد في معظم مجموعات الكائنات، بما فيها الطيور والثدييات والنباتات والحشرات. إنني أدرس الاستنوع في مجموعة ذباب الفاكهة_الدروسوفيلا_التي تشتمل على تسعة أنواع. إننا كل هذه الأنواع لا يمكن التمييز بينها، حتى تحت المجهر، ويمكن أن يُصنّف الذكور فقط باختلافات ضئيلة في أشكال أعضائهم التناسلية. على نحو مشابه، فالبعوضة حاملة الماريا Anopheles gambiae هي واحدة من مجموعة من سبعة أنواع تبدو متماثلة تماماً تقريباً، إلا أنها تختلف في مكان عيشها وأي المضيفين تعض. فالبعوض لا يتطفلون على البشر وبالتالي لا يحملون خطر الماريا. إذا كنا لنكافح هذا المرض على نحو فعال، فمن الحاسم أن نكون قادرين على تمييز هذه الأنواع عن بعضها البعض. علاوة على هذا، لأن البشر حيوانات بصرية، فإننا نميل لأن نغفل عن صفات لا يمكن ملاحظتها بسهولة، كالاختلافات في الفرمونات التي غالباً ما تميز الأنواع ذوات المظهر المتشابه من الحشرات.

ربما قد سألت نفسك لماذا إن تكن هذه الأشكال المائة تبدو متشابهة للغاية_نعتقد أنها حقيقةً أنواع مختلفة. الإجابة أنهم يوجدون على نحو متشارك في نفس الموقع ولكنهم لا يتبادلون الجينات أبداً: لا يتجهجن أحد الأنواع ببساطة مع أعضاء آخر. (يمكنك اختبار هذا في المعمل بعمل تجارب التربية، أو بالنظر مباشرة إلى الجينات لرؤية ما إذا تكون المجموعات تتبادلها). وبالتالي فإن المجموعات معزولة تناسلياً عن بعضها البعض: إنهم يؤلفون "أحواضاً جينية" متميزة لا تمتزج. يبدو من المعقول افتراض أن_تحت أي رؤية واقعية عما يجعل مجموعة متميزة في الطبيعة_هذه الأشكال المائة متميزة.

وعندما نفكر في سبب شعورنا أن البشر بنبي العيون وزرقها، أو الإنيوت والكونج أعضاء في نفس النوع، ندرك أن هذا بسبب أنهم يستطيعون التزاوج مع بعضهم البعض وإنتاج نسل يحتوي على توليفات من جيناتهم. بعبارة أخرى، فإنهم ينتمون إلى نفس الحوض الجيني. عندما تتأمل الأنواع المائهة، والتباين الوراثي في البشر، تصل إلى فكرة أن الأنواع ليست مميزة فقط لأنها تبدو مختلفة، بل لأن هناك حواجز بينها تمنع التهجن.

كان Ernst Mayr وعالم الوراثة الروسي Theodosius Dobzhansky أول من أدركا هذا، وفي عام ١٩٤٢م اقترح ماير تعريفاً للنوع صار القاعدة الذهبية لعلم الأحياء التطوري. مستعملاً المعيار التكاثري لوضع النوع، عرّف ماير النوع بأنه "مجموعة من المجموعات السكانية الطبيعية المتكاثرة المعزولة تناسلياً عن المجموعات الأخرى المماثلة". يُعرّف هذا التعريف بالمفهوم البيولوجي للنوع. "المعزولة تناسلياً" تعني ببساطة أن أعضاء الأنواع المختلفة لهم صفات_اختلافات في المظهر أو السلوك أو الوظائف الجسدية_تمنعهم من التناسل بنجاح، بينما أعضاء نفس النوع يمكنهم التناسل بسهولة.

ما الذي يمنع أعضاء نوعين أقارب من التزاوج مع بعضهم الآخر؟ هناك حواجز تكاثرية مختلفة عديدة. قد لا تتهجن الأنواع ببساطة لأن مواسم تزاوجها أو إزهارها لا تتزامن. فبعض المرجانات_على سبيل المثال_تتكاثر في ليلة واحدة فقط في السنة، قاذفة أعداداً هائلة من البييضات والنطف في البحر خلال فترة عدة ساعات. تظل الأنواع وثيقة القرابة العائشة في نفس الموقع متميزة لأن فترات قذفهم بالغة الأوج هي عدة ساعات منفصلة، مانعة بييضات أحد الأنواع من الالتقاء بنطف آخر. أنواع الحيوانات غالباً ما يكون لها استعراضات تزاوج أو فرمونات مختلفة، ولا تجد بعضها الآخر جذاباً جنسياً. الإناث في مجموعتي من أنواع الدروسوفيلاهن مواد كيميائية على بطونهن يجدها ذكور الأنواع الأخرى غير جذابة. يمكن أن تُعزل الأنواع أيضاً بتفضيل مواطن مختلفة، بالتالي فإنهم ببساطة لا يُلاقون بعضهم الآخر. كثير من الحشرات يمكنها التغذي والتكاثر على نوع واحد فقط من النبات، والأنواع المختلفة تُحصّر في أنواع مختلفة من النباتات. هذا يمنعهم من التزاوج ببعضهم خلال وقت التزاوج. يمكن أن تبقى الأنواع وثيقة القرابة من النباتات معزولة لأنهم تستعمل ملقحين مختلفين. كمثال فإن نوعين من زهور القرد monkey flowers Mimulus في منطقة Sierra Nevada، لكنها نادراً ما تتهاجن لأن أحد النوعين يُلقح بالنحل الطنان والآخر بالطيور الطنانة.

يمكن أن تعمل حواجر العزل بعد التزاوج أيضاً. فقد يخفق لقاح أحد أنواع النباتات في الإنبات على مدقصة (عضو تأنيث) آخر. إن تكونت الأجنة المتشكلة فقد تموت قبل الميلاد، هذا ما يحدث عندما تُهَجَّن خروفاً مع معزاة. وإن عاش الهُجَّن فقد يكونون عقيمين: المثال التقليدي هو البغل النشيط لكنه عقيم، نسل حصان ذكر وأنثى حمار. الأنواع التي تُنتج هجناً عقيمين لا يمكنها تبادل الجينات بالتأكيد.

وبالتأكيد يمكن أن تعمل العديد من هذه الحواجز سويماً. لمعظم السنوات العشر الأخيرة، قد درست نوعين من ذباب الفاكهة الذي يعيش على الجزيرة البركانية الاستوائية Sao Tome، بعيداً عن الشاطئ الغربي لإفريقيا. النوعان معزولان إلى حد ما بالموطن: أحدهما يعيش على الجزء العلوي من البركان، والآخر عند القاعدة، رغم أن هناك بعض التلاقي في انتشارهم. لكنهم يختلفون أيضاً في استعراضات التودد، لذا حتى عندما يلتقون نادراً ما يتزاوج أعضاء النوعين. وعندما ينجحون في التزاوج فإن مبي أحد النوعين رديء في تلقيح بيضات الآخر لذا يُنتج نسلٌ قليل نسبياً. ونصف هذا النسل المهجين كل الذكور عقيم. واضعين كل هذه الحواجز سويةً، نستنتج أن النوعين لا يتبادلان الجينات فعلياً في الطبيعة، وقد أكدنا هذه النتيجة بتسلسلات أحماضهم النووية. من ثم، فهو لاء يمكن اعتبارهم نوعين حيويين حقيقيين.

إن ميزة المفهوم علم الأحيائي للنوع هي أنه يراعي مشاكل كثيرة لا تستطيع مفاهيم الأنواع القائمة على الشكل التعامل معها. فما تكون هذه المجموعات المانحة من البعوض؟ إنهم أنواع مختلفة لأنهم لا يتبادلون الجينات؟ ماذا عن الإنيوت والكونج؟ ربما لم تتزاوج هاتان المجموعتان السكانيتان مع بعضها البعض مباشرة (أشك أن مثل هذا التزاوج قد حدث قط)، لكن هناك جيناً كامناً يتدفق من مجموعة سكانية إلى الأخرى خلال المناطق الجغرافية الوسيطة، والشك قليل أنهم لو تزوجوا سينتجون نسلًا عقيماً. والذكور والإناث أعضاء في نفس النوع لأن جيناتهم تتحد عند التناسل.

طبقاً للمفهوم علم الأحيائي للنوع، النوع هو مجتمع تكاثري، حوض جيني. وهذا يعني أن النوع أيضاً مجتمع تطوري. فإن تطراً "طفرة جيدة" ضمن النوع، كمثال طفرة في النمر تزيد إنتاج الإناث من الأشبال بنسبة ١٠%، من ثم سينتشر الجين المحتوي على الطفرة خلال نوع النمر. لكنه لن يذهب إلى حد أبعد من ذلك، لأن النمر لا تتبادل الجينات مع الأنواع الأخرى. من ثم، فإن النوع الحيوي هو وحدة تطورية، إنه على مدى أوسع الشيء الذي يتطور. هذا هو سبب كون أعضاء كل نوع عموماً يبدون ويتصرفون على نحو متماثل جداً. لأنهم كلهم يشاركون الجينات، فإنهم يستجيبون بنفس الطريقة للقوى التطورية. وإن افتقاد

التهجن بين الأنواع العائشة في نفس المنطقة ليس فقط يحافظ على اختلافات الأنواع في المظهر والسلوك، بل أيضاً يُمكنهم من الاستمرار في الاختلاف بلا حدود.

لكن المفهوم علم الأحيائي للنوع ليس مفهوماً مضمون النجاح في كل الحالات. فماذا عن الكائنات المنقرضة؟ يصعب اختبارهم بالنسبة إلى التوافق التناسلي. لذا يجب أن يلجأ القيمون على المتاحف وعلماء المتحجرات إلى مفاهيم النوع القائمة على الشكل التقليدي، وتصنيف المتحجرات والعينات بتشابههم الكلي. والكائنات المتكاثرة لا جنسياً كالبكتيريا وبعض الفطريات لا تتلاءم مع معايير المفهوم علم الأحيائي للنوع أيضاً. فالسؤال عما يؤلف نوعاً في مثل هذه المجموعات معقد، ونحن لسنا متأكدين حتى أن الكائنات اللاجنسية تشكل مجموعات منفصلة بالطريقة التي تقوم بها الكائنات الجنسية.

لكن رغم هذه المشاكل، يظل المفهوم علم الأحيائي للنوع هو الذي يفضله علماء التطور أثناء دراسة الاستنواع، لأنه يصيب قلب السؤال التطوري. تحت المفهوم علم الأحيائي للنوع إن استطعت تفسير كيفية نشوء الموانع التناسلية تكون قد فسرت أصل الأنواع.

هكذا بالضبط أنشأت هذه العوائق التناسلية علماء أحياء متحيرين لوقت طويل. أخيراً حوالي عام ١٩٣٥م بدأ علماء الأحياء تحقيق تقدم في كل من العمل الحقلية والمعملي. إحدى أهم الملاحظات قيم بها من قبل علماء التاريخ الطبيعي، الذين لاحظوا أن ما يُدعى بـ "الأنواع الأخوات" أي الأنواع التي هي الأوثق صلة ببعضها البعض تكون غالباً مفصولة في الطبيعة بمواجز جغرافية. فكمثال، توجد الأنواع الأخوات لقنفاذ البحر على الجانبين المتقابلين لبرزخ بنما. تسكن الأنواع الأخوات لأسماك المياه العذبة غالباً في مصارف هورية منفصلة. أيمن أن يكون لهذا الانفصال الجغرافي دور في كيفية نشوء هذه الأنواع من سلف مشترك؟

نعم، هكذا أجاب علماء الوراثة والتاريخ الطبيعي، وآخراً اقترحوا كيفية جعل التأثيرات المتحدة للتطور والجغرافيا هذا يحدث. كيف يصير نوعٌ واحد منقسماً إلى اثنين، مفصولين بالموانع التناسلية؟ جادل Mayr بأن هذه الموانع هي ببساطة النتائج الجانبية للانتخاب الطبيعي أو الجنسي الذي يجعل المجموعات السكانية المعزولة جغرافياً تتطور في اتجاهات مختلفة.

كمثال، هب أن نوعاً سلفياً للنباتات المزهرة قد انقسم إلى قسمين بحاجز جغرافي، كسلسلة جبال. قد يكون النوع قد انتشر على سبيل المثال عبر الجبال من خلال أمعاء الطيور. الآن تصور أن إحدى المجموعات السكانية تعيش في مكان به الكثير من الطيور الطنانة لكن نحل قليل فقط. في تلك المنطقة ستتطور الزهور لتجذب الطيور الطنانة كملقحين: على نحو نموذجي ستصير الزهور حمراء (لون تجده الطيور الطنانة جذاباً) منتجة رحيقاً وافراً (الذي يكافئ الطيور) ولها أنابيب عميقة (لتلائم مناقير وألسنة الطيور الطنانة الطويلة). قد تجد المجموعة السكانية على الجانب الآخر حالة ملقحها معكوسة: طيور طنانة قليلة لكن نحل كثير. هناك سوف تتطور الزهور لتجذب النحل: ربما تصير قرنفلية (لون يفضله النحل) وتُطوّر أنابيب رحيق سطحية ذوات رحيق أقل (للنحل ألسنة قصيرة ولا يتطلب مكافأة رحيق كبيرة) وكذلك زهوراً أكثر تسطحاً تشكّل أوراقها التوجيهية منصبة هبوط (فبخلاف الطيور الطنانة المُحوّمة، غالباً ما يحط النحل لجمع الرحيق). آخر المال، ستختلف المجموعتان السكائيتان في شكل لون زهورهما وكمية رحيقهما، وكلّ منهما سيتخصص في التلقيح بنوع واحد من الحيوانات. الآن تصور أن الحاجز الجغرافي قد زال، والمجموعتان المختلفتان حديثاً وجدتا أنفسهما مجدداً في نفس المنطقة، منطقة تحتوي كلاً من النحل والطيور الطنانة. سيصيران الآن معزولين تكاثرياً: كل نوع من الزهور سيلتزم ملقحاً مختلفاً، وبالتالي لن تختلط جيناتهم من خلال التلقيح التهجني. سيصيران نوعين مختلفين. هذه في الحقيقة هي الطريقة المرجحة التي تنوعت بها زهور القرد التي درسناها سابقاً من سلفهم المشترك.

هذا فحسب نموذج واحد لإمكانية نشوء عازل تناسلي بالانتخاب (المتباعد أو المنفرج)، أي الانتخاب الذي يقود المجموعات السكانية المختلفة في اتجاهات تطورية مختلفة. يمكنك تصور سيناريوهات أخرى فيها تنقسم المجموعات السكانية المعزولة جغرافياً لدرجة أن لا يمكنها التهاجن لاحقاً. يمكن أن تنشأ طفرات مختلفة مؤثرة على سلوكيات أو صفات الذكور في الأماكن المختلفة، مثلاً: ريش ذيلي أطول في إحدى المجموعات ولون برتقالي في أخرى. من ثم فقد يقود الانتخاب الجنسي المجموعات في اتجاهات مختلفة. آخر الأمر، ستفضّل الإناث في إحدى المجموعات الذكور طوال الذبول، والإناث في الأخرى الذكور البرتقاليين. إن تلاقت المجموعتان لاحقاً فستمنعهم تفضيلاتهم من خلط الجينات، وسيُعتبرون نوعين مختلفين.

ماذا عن المُجنّ العقيمين والغير قادرين على الحياة؟ كانت هذه معضلة كبيرة لعلماء التطور الأوائل، الذين كان لديهم مشكلة في رؤية كيفية إنتاج الانتخاب الطبيعي مثل تلك الصفات سيئة التكيف والمخرّبة على نحو واضح. لكن افترض أن هذه الصفات لم تُختَر مباشرةً، بل كانت ببساطة نتائج جانبية عارضة للاختلاف

الجيني، الاختلاف المسبب بالانتخاب الطبيعي أو الانجراف الجيني. إن تطورت مجموعتان معزولتان جغرافياً بالتوازي بطريقتين مختلفتين على نحو طويل كفاية، يمكن أن يصبح جينوماهما مختلفين جداً، إلى حد أنه عندما يوضعان سوياً في هُجْنٍ فهما لا يعملان معاً على نحو جيد تماماً. هذا قد يوقع الفوضى في التطور الجيني، جاعلاً الهجن إما أن تموت خدجاً، أو لو عاشوا يتضح أنهم عقيمون.

من الهام أن ندرك أن الأنواع لا تنشأ لغرضٍ كما اعتقد دارونٍ ملاً الكوات الفارغة في الطبيعة. ليس يوجد أنواع مختلفة لأن الطبيعة تحتاجهم على نحوٍ ما. بعيداً عن هذا، فإن دراسة الاستنواع تُعلمنا أن الأنواع هي حوادث تطورية. المجموعات بهذه الأهمية بالنسبة إلى التنوع الحيوي ليس لأنها تنشأ لتزيد ذلك التنوع، ولا لأنها تنشأ لتجعل الأنظمة البيئية متوازنة. بل إنها ببساطة النتيجة الحتمية للحواجز الجينية التي تنشأ عندما تتطور المجموعات السكانية المعزولة مكانياً في اتجاهات مختلفة.

في العديد من النواحي يشابه الاستنواع الحيوي "استنواع" لغتين وثيقتي الصلة من سلف مشترك (كمشال الجرمانية والإنجليزية، وهما "لغتان أختان"). فكلاً للأنواع، يمكن للغات أن تختلف في المجموعات السكانية المعزولة التي تشاركت قديماً لساناً سلفياً. وتتغير اللغات بسرعة أكثر حينما يكون هناك اختلاط أقل للأفراد من المجموعتين السكائيتين المختلفتين. وبينما تتغير المجموعات السكانية جينياً من خلال الانتخاب الطبيعي (وأحياناً الانجراف الجيني)، فإن اللغات البشرية تتغير بالانتخاب اللغوي (تُختَرع الكلمات الجذابة أو المفيدة) والانجراف اللغوي (تتغير الألفاظ بسبب التقليد والانتقال الثقافي). خلال الاستنواع الحيوي تتغير المجموعات السكانية جينياً إلى الحد الأقصى لدرجة أن أعضائها لا يتعرفون على بعضهم البعض كعشراء من بعدد، أو لا يمكن لجيناتهم الاتحاد لإنتاج فرد خصيب. على نحو مماثل، يمكن للغات أن تختلف إلى الحد الأقصى بحيث تصبح غير مفهومة على نحو متبادل. فمتحدثو الإنجليزية لا يفهمون الجرمانية آلياً والعكس صحيح. اللغات كالأنواع الحيوية في أنها توجد في مجموعات منفصلة بدلاً من سلسلة متوالية، فكلام أي شخص يمكن عادةً أن يُصنّف على نحو واضح في إحدى العدة آلاف لغات بشرية. يمضي التشابه إلى مدى أبعد حتى. فيمكن تتبع تطور اللغات عودةً إلى الماضي البعيد، وتُصاغ شجرة عائلة، بتصنيف تشابهات الكلمات والقواعد. هذا مشابه جداً لإعادة إنشاء شجرة تطورية للكائنات من قراءة شفرة الحمض النووي لجيناتهم. يمكننا أيضاً إعادة إنشاء اللغات الأولية، أو الألسنة السلفية، بالنظر إلى الصفات التي لدى اللغات المتحدرة على نحو مشترك. هذه هي بالضبط الطريقة التي يتبأ بها علماء الأحياء بكيفية ما هي عليه الحلقات المفقودة أو الجينات السلفية. وأصل اللغات عَرَضِي: فالناس لا يبدؤون الحديث بألسنة مختلفة لمجرد أن يكونوا مختلفين. تتشكل اللغات

الجديدة_كالأنواع الجديدة_كنتائج عرضية لعمليات أخرى، كما في تحول اللاتينية إلى الإيطالية في إيطاليا. وُصِفَت التناظرات بين الاستنواع واللغات أول مرة من قبل_ومن غيرِه؟_دارون، في أصل الأنواع.

لكن لا يجب أن ندفع بهذا التناظر أبعد مما يجب. فبخلاف الأنواع، يمكن للغات "التلحح التهاجني"، متبينة كلمات من بعضها البعض، كاستعمال الإنجليزية لكلمات جرمانية مثل **angst and kindergarten**. يصف Steven Pinker تشابهات مدهشة أخرى واختلافات بين تنوع اللغات والأنواع في كتابه الفاتن (غريزة اللغة).

فكرة الانعزال الجغرافي في أول خطوة دُعيت في كتاب أصل الأنواع بنظرية الاستنواع الجغرافي. يمكن عرض النظرية ببساطة: تطوّر الانعزال الوراثي بين المجموعات السكانية يتطلب أن يكونوا منعزلين جغرافياً أولاً. لماذا الانعزال الجغرافي بهذه الأهمية؟ لماذا لا يمكن أن ينشأ نوعان جديدان في نفس الموقع فحسب كسلفهم المشترك؟ تُعلمنا نظرية وراثة المجموعات السكانية_والعديد من التجارب المختبرية_أن انشقاق مجموعة سكانية مفردة إلى جزئين معزولين وراثياً صعب جداً إن احتفظوا بفرصة التهجن. فبدون الانعزال، سيواجه الانتخاب الذي يقود المجموعات السكانية بعيداً عن بعضها البعض التهجن الذي يوحد الأفراد باستمرار ويخلط جيناتهم. تصور حشرة تعيش في الخشب التي تأوي إلى نوعين من النباتات اللذين يمكنها التغذي عليهما. كل نبات يتطلب مجموعة مختلفة من التكييفات لاستعماله، لأن لها سموماً **toxins** مختلفة، ومواداً مغذية مختلفة، وروائح مختلفة. لكن عندما تبدأ كل مجموعة من الحشرات في المنطقة في التكيف مع نبات، فهي أيضاً تتزاوج مع الحشرات المتكيفة مع النبات الآخر. سيمنع هذا التمازج المتواصل الحوض الجيني من الانشقاق إلى نوعين. ما سيصير الأمر إليه على الأرجح هو فقط نوع "عام" يستخدم كلا النباتين. الاستنواع كفصل الزيت عن الخل: رغم الكدح لفصلهما، لن ينفصلا لو استُمر في خلطهما باستمرار.

ما هو الدليل على الاستنواع الجغرافي؟ ما نسأل عنه هنا ليس ما إذا الاستنواع يحدث، بل كيف. فنحن نعلم فعلياً من سجل المتحجرات، وعلم الأجنة، ومعطيات أخرى أن الأنواع تنقسم من أسلاف مشتركة. ما نريد حقاً رؤيته هو مجموعات سكانية معزولة جغرافياً تتحول إلى أنواع جديدة. هذه ليست مهمة سهلة، فقبل كل اعتبار آخر، الاستنواع في الكائنات غير البكتيريا عادةً بطيء، أبطأ بكثير من انشقاق اللغات. زميلي Allenorr وأنا قدّرنا أن بدءاً من سلف واحد، يتطلب الأمر ما بين مئة ألف وخمسة ملايين سنة لتطور متحدرين معزولين تكاثرياً. تعني السرعة البطيئة للاستنواع أننا_مع استثناءات قليلة_لا يمكننا توقع أن نشهد

كل العملية، أو حتى جزءاً صغيراً منها، خلال عمر بشر. لدراسة كيفية تكون الأنواع يجب أن نلجأ إلى وسائل غير مباشرة، وهي التنبؤات الاختبارية المستنتجة من نظرية الاستنواع الجغرافي.

أول تنبؤ هو أن لو كان الاستنواع يعتمد على نحو كبير على الانعزال الجغرافي، فلا بد أن كان هناك الكثير من الفرص خلال تاريخ الحياة للمجموعات السكانية لتتمر بذلك الانعزال. فبالنهاية، هناك ملايين الأنواع على الأرض اليوم. لكن الانعزال الجغرافي شائع، تبرز سلاسل الجبال، وتنتشر الأهمار الجليدية، وتتكون الصحارى، وتنجرف القارات، ويشق الجفاف الغابة المتصلة إلى قطع تفصل بينها الأراضي العشبية. كل مرة يحدث هذا تكون هناك فرصة للنوع ليقسم إلى مجموعتين سكانييتين أو أكثر. عندما تشكل برزخ بنما منذ حوالي ثلاثة ملايين سنة ماضية، فصلت الأرض الظاهرة مجموعات سكانية من الكائنات البحرية على كلا الجانبين، وهي الكائنات التي تنتمي أصلاً إلى نفس الأنواع. حتى أنه يمكن أن يعمل كحاجز جغرافي لطيور كثيرة من التي لا تحب الطيران فوق الماء.

إلا أن المجموعات السكانية لا يستلزمها أن تصير معزولة بتشكيل الحواجز الجغرافية. فهي يمكن ببساطة أن تنفصل بالانتشار بعيد المسافة العرَضِيَّ. هب أن أفراداً قلائل منفلتين أو حتى أنثى واحدة حبلت بمصت شاردة وأتمت استعمار شاطئ بعيد. من بعد ذلك ستتطور المستعمرة في عزلة عن أسلافها القارين. هذا تماماً ما يحدث على الجزر المحيطية. إن فرص هذا النوع من الانعزال من خلال الانتشار أعظم بكثير على الأرخييلات، حيث يمكن للأفراد أحياناً أن يترحلوا بين الجزر المتجاورة، كل مرة يصيرون معزولين جغرافياً. كل دورة من الانعزال تمد بفرصة أخرى للاستنواع. هذا سبب كون الأرخييلات تُؤوي التشعبات الشهيرة للأنواع وثيقة الصلة، مثل ذباب الفاكهة بهاواي، وسحالي *Anolis* بالكاربي، وبراقش الجالاباجوس.

إذن هناك فرصة وافرة للاستنواع الجغرافي، لكن هل كان هناك وقت كافٍ؟ هذا أيضاً ليس مشكلة، فالاستنواع هو حدث فاصل، فيه ينفصل كل فرع سلفي إلى غصنين، والذين هما أنفسهما ينشقان لاحقاً، وهلم جراً كما تتشعب شجرة الحياة. هذا يعني أن عدد الأنواع يزداد أسياً، رغم أن بعض الفروع تُشدَّب من خلال الانقراض. ما مدى السرعة التي يحتاجها الاستنواع لتفسير التنوع الحالي؟ لقد قُدِّرَ أن هناك عشرة ملايين نوع على الأرض اليوم. فلنُزِد ذلك التقدير إلى مئة مليون لتأخذ في الحسبان الأنواع غير المكتشفة. يتضح أنه لو بدأت بنوع وحيد منذ ٣,٥ مليار عام، يمكنك الحصول على مئة مليون نوع حي اليوم حتى لو كان كل نوع سلفي ينشق إلى متحدرين فقط مرة كل مئتي مليون سنة. كما قد رأينا، فإن الاستنواع واقعاً

يحدث أسرع بكثير من ذلك، لذا فحتى لو أخذنا في الحسبان الأنواع الكثيرة التي نشأت لكن انقرضت، فإن الوقت ببساطة ليس مشكلة. (٣٨) (نموذج لشجرة حياة مبسطة في ملحق الصور برقم ٢٤- المترجم)

ماذا عن الفكرة الخطرة الأهمية بأن الحواجز التكاثرية هي النتيجة الجانبية للتغير التطوري؟ ذلك على الأقل يمكن أن يُختبر في المختبر. يقوم علماء الأحياء بعمل تجارب انتخابية، مجربين الحيوانات أو النباتات على التكيف من خلال التطور مع بيئات مختلفة. هذا نموذج لما يحدث عندما تواجه المجموعات الطبيعية المعزولة مواطن مختلفة. بعد فترة من التكيف، تُختبر "المجموعات السكانية" لرؤية ما إذا طورا حواجز تناسلية. بما أن هذه التجارب تحدث خلال عشرات الدسات من الأجيال، بينما الاستنواع في البرية يستغرق آلاف الأجيال، لا يمكننا توقع رؤية نشوء نوع كامل. إلا أننا ينبغي أن نرى أحيانا بدايات الانعزال التكاثري.

على نحو مذهل، حتى هذه التجارب قصيرة المدة غالباً ما تُحدث فعلاً حواجز جينية. أكثر من نصف هذه الدراسات (حوالي عشرين منها، كلها عُملت على الذباب لأجل عمر أجيالهم القصير) أعطت نتيجة إيجابية، عادةً مظهرة انعزالاً تكاثرياً بين المجموعات السكانية خلال سنة بعد بدء الانتخاب. في أغلب الأحيان، يؤدي التكيف مع "البيئات" المختلفة (على سبيل المثال، الأنواع المختلفة من الطعام، أو القدرة على الصعود مقابل التزول في متاهة عمودية) إلى التمييز التزاوجي بين المجموعات السكانية. لسنا متأكدين تحديداً أي صفات تستعملها المجموعات السكانية لتمييز بعضهم عن بعض، لكن تطور الحواجز الجينية في وقت قصير كهذا يؤكد تنبؤاً رئيسياً للاستنواع الجغرافي.

التنبؤ الثاني للنظرية يتضمن الجغرافيا نفسها. إن كانت المجموعات السكانية يجب عادةً أن تعزل مادياً بعضها عن الآخر لتصير أنواعاً، فمن ثم يجب أن نجد أحدث الأنواع المتكونة في مناطق مختلفة لكن متجاورة. يمكنك الحصول على فكرة تقريبية عن منذ متى نشأت أنواع بالنظر إلى كمية الاختلاف بين تسلسلات أحماضهم النووية والتي تتناسب تقريباً مع الوقت المنقضي منذ انفصلوا من سلف مشترك. يمكننا من ثم النظر إلى الأنواع "الأخوات" في مجموعة، الذين لهم التشابه الأعظم في أحماضهم النووية (وهم بالتالي أكثر قرابة وثيقة) ورؤية ما إذا يكونون معزولين جغرافياً.

هذه النبوءة أيضاً محققة: فإننا نرى الكثير من الأنواع الأخوات مُقسّمين بحاجز جغرافي. على سبيل المثال، فإن كل جانب من مضيق بنما يأوي سبعة أنواع من الجمبري المطلق في المياه الضحلة. القريب الوثيق

لكل نوع هو نوع آخر على الجانب الآخر. ما ينبغي أنه قد حدث أن سبعة أنواع سلفية من الجمبري قد قُسمت عندما برز البرزخ من تحت البحر منذ ثلاثة ملايين سنة ماضية. كَوْن كل سلف نوعاً أطلسياً وآخر هادنياً. (على ذكر الشيء، فإن الجمبري المطلق معجزة حيوية. يأتي اسمه من الطريقة التي يقتل بها. لا يلمس هذا الجمبري فريسته، بل بقطعة مخلبه بالغ الضخامة الوحيد ببعضه يُكوّن انفجاراً صوتياً عالي الضغط يدوِّخ ضحيته. يمكن أن تكون مجموعات كبيرة من هذا الجمبري مزعجة جداً لدرجة أن تشوش سونار الغواصات).

نفس الأمر ينطبق على النباتات. يمكنك أن تجد أزواجاً من الأنواع الأخوات من النباتات المزهرة في شرقي آسيا وشرقي أمريكا الشمالية. يعلم كل علماء النبات أن هاتين المنطقتين لهما حياة نباتية متشابهة، تتضمن الكرب المنتن (نبات مستنقعي) وشجرة التوليب والمغنولية. كشفت إحدى المسحات للنباتات عن تسعة أزواج من الأنواع الأخوات، تتضمن المتسلقة البوقية وأشجار القرانيا وتفاح مايو (ثمر بيضوي الشكل يؤكل لكن بذوره سامة)، كل زوج له نوع في آسيا وقريبه الوثيق في أمريكا الشمالية. وضع علماء النبات نظرية أن كل من الأزواج التسعة كان من قبل نوعاً واحداً منتشرًا بتواصل عبر كلا القارتين، لكن هؤلاء صاروا معزولين جغرافياً (وبدؤوا في التطور باستقلال) عندما صار الطقس أبرد وأجف منذ حوالي خمسة ملايين سنة ماضية، مدمراً الغابات المتخللة. على نحو مؤكد كفاية، يضع التأريخ المعتمد على الحمض النووي لهذه الأزواج التسع أزمنة اختلافهم منذ خمسة ملايين سنة.

الأرخبيلات هي أماكن جيدة لكشف ما إذا يتطلب الاستنواع انزعالاً مادياً. إن كانت مجموعة قد أنتجت أنواعاً خلال مجموعة من الجزر، من ثم يجب أن نجد الأقارب الوثيقين يعيشون على جزر مختلفة بدلاً من نفس الجزيرة. (تكون الجزيرة الواحدة عادةً أصغر من أن تسمح بالانفصال الجغرافي للمجموعات السكانية أي أول خطوة في الاستنواع. من جهة أخرى، فإن الجزر المختلفة معزولة بالماء، وينبغي أنها تسمح بنشوء الأنواع الجديدة بسهولة). يتضح أن هذا التنبؤ أيضاً صحيح عموماً. فكمثال، في أرخبيل هاواي تشغل الأنواع الأخوات لذباب الدروسوفيليا عادةً جزراً مختلفة، هذا أيضاً صحيح بالنسبة لحشرات صرّار الليل غير الطائرة ونباتات اللوبيا. ما هو أكثر من ذلك، أن تواريخ أحداث الاستنواع في الدروسوفيليا قد حُدّد باستعمال الأحماض النووية للذباب، وقد وجدنا_ كما قد تُنبأ بالضبط_ أن أقدم الأنواع توجد على أقدم الجزر.

يظل هناك تنبؤ آخر لنموذج الاستنواع الجغرافي يركز على الافتراض المعقول بأن الاستنواع الجغرافي لا يزال يحدث في الطبيعة. إن يكن ذلك هكذا، فينبغي أن نكون قادرين على إيجاد مجموعات سكانية معزولة

نوع واحد بدأت في الاستنواع، وتُظهر مقادير قليلة من الانعزال التكاثري عن المجموعات السكانية الأخرى. وعلى نحو مؤكد كفاية، هناك الكثير من الأمثلة. أحدها هو الأوركيد (من فصيلة الأوركيدات أو السحليات) *Satyrium hallackii*، الذي يعيش في جنوب إفريقيا. في الأجزاء الشمالية والشرقية من البلد يُلقح من قبل العثة الصقرية (عثة كبيرة الحجم) والذباب طويل اللسان. لجذب هذين الملقحين، قد طور الأوركيد قنوات رحيق طويلة في زهوره، يمكن أن يحدث التلقيح فقط عندما يقترب العث والذباب طويلي اللسان كفاية من الزهرة للصلق ألسنتهم بالقنوات. لكن في المناطق الساحلية، الملقحون الوحيدون هم النحل قصير اللسان، وهنا طور الأوركيد قنوات رحيق أكثر قصرًا. لو عاشت المجموعتان السكانيتان في منطقة تحتوي على كل الأنواع الثلاثة من الملقحين، لأظهرت الأزهار طويلة وقصيرة القنوات بلا شك بعض الانعزال التكاثري، لأن الأنواع طويلة اللسان لا يمكنها تلقيح الزهور قصيرة القنوات بسهولة، والعكس صحيح. وهناك أمثلة كثيرة لأنواع الحيوانات التي يتزوج فيها الأفراد من المجموعات السكانية المختلفة بسهولة أقل مما يفعل الأفراد من نفس المجموعة.

هناك تنبؤ أخير يمكننا عمله لاختبار الاستنواع الجغرافي: ينبغي أن نجد أن الانعزال التكاثري بين زوج من المجموعات السكانية المعزولة مادياً يزداد ببطء مع الزمن. اختبر زميلي *Allenorr* وأنا هذا بالنظر إلى الكثير من أزواج الدروسوفيللا، كل زوج قد انفصل عن سلفهما المشترك في أزمنة مختلفة في الماضي. (باستعمال وسيلة الساعة الجزيئية الموصوفة في الفصل الرابع، يمكننا تقدير وقت بدء انفصال زوج من الأنواع بحساب عدد الاختلافات في تسلسلات أحماضهما النووية). لقد قسنا ثلاثة أنواع من الحواجز التناسلية في المختبر: التمييز التزاوجي بين الأزواج، والعقم، وعدم قدرة الهجن على العيش أو النمو بصورة سليمة. تماماً كما تُنبأ، وجدنا أن الانعزال التكاثري بين الأنواع يزداد بنبات مع الزمن. تصير الحواجز الجينية بين المجموعات قوية كفاية لتمنع تماماً التزاوج بينها بعد حوالي ٢,٧ مليون سنة من الانشقاق. ذلك زمن طويل. من الواضح على الأقل في ذباب الفاكهة أن نشوء الأنواع الجديدة عملية بطيئة.

الطريقة التي اكتشفنا بها كيفية نشوء الأنواع تشابه الطريقة التي اكتشف بها الفلكيون كيفية "تطور" النجوم خلال الزمن. كلا العمليتين تحدثان ببطء جداً عن أن نراهما تحدثان خلال أعمارنا. لكننا لا نزال يمكننا فهم كيفية عملهما بالعثور على لقطات من العملية عند مراحل تطويرية مختلفة ووضع هذه اللقطات سوياً في فلم تصوري. بالنسبة إلى النجوم، رأى الفلكيون سحباً منتشرة من المادة "حضانة النجوم" في المجرات. في مكان آخر شاهدوا هذه السحب تتكثف إلى نجوم أولية. وفي أماكن أخرى شاهدوا النجوم الأولية تصير نجومًا

كاملة، متكثفة أكثر ومن ثم مولدة ضوءاً عندما تصير حرارة اللب عالية كفاية لدمج ذرات الهيدروجين إلى هليوم. نجوم آخر تكون (عمالقة حمراء) كـ **Betelgeuse**، والبعض تُظهر علامات إلقاء طبقاتها الخارجية إلى الفضاء، والبعض ما زالت صغيرة: أقزام بيضاء كثيفة. بتركيب كل هذه المراحل في تسلسل عقلائي، قائم على ما نعرفه عن بنيتها الفيزيائية والكيميائية وسلوكها، قد أمكننا تركيب كيفية تكون النجوم واستمرارها وموتها. من خلال صورة التطور النجمي هذه، يمكننا القيام بتنبؤات. فعلى سبيل المثال، نعلم أن النجوم القريبة لحجم شمسنا تشع بثبات لحوالي عشرة مليارات سنة قبل أن تنفخ لتشكل الأقزام الحمراء. حيث أن الشمس عمرها حوالي ٤,٦ مليار سنة، فإننا نعلم أننا في منتصف مدتنا ككوكب تقريباً قبل أن نُبتلع آخر الأمر بتمدد الشمس.

ونفس الحال مع الاستنواع. فنحن نرى مجموعات سكانية معزولة جغرافياً تضي في سلسلة كاملة من الغير مُظهرين انعزالاً تكاثرياً، إلى ذوي الدرجات المتزايدة من الانعزال التكاثري (عندما تصير المجموعات السكانية معزولة لفترات طويلة)، وآخر الاستنواع الكامل. إننا نرى الأنواع الأحدث_متحدرة من سلف مشترك على كلا جانبي حواجز جغرافية كالأنهار أو برزخ بنما، وعلى الجزر المختلفة لأرخبيل. عندما نجمع كل هذا سوياً، نستنتج أن المجموعات السكانية المعزولة تختلف، وأنه عندما يستمر هذا الاختلاف لفترة طويلة على نحو كافٍ تنشأ الحواجز التكاثرية كنتيجة جانبية للتطور.

كثيراً ما يزعم الخلقيون أننا إن نكن لا نستطيع رؤية نشوء نوع جديد خلال حياتنا، فمن ثم فالاستنواع لا يحدث. لكن هذا الجدل سخيف. إنه كالقول بأن لأننا لم نرَ نجماً واحداً يمضي عبر دورة حياته الكاملة فإن النجوم لا تنشأ، أو لأننا لم نرَ نشوء لغة جديدة فإن اللغات لا تنشأ. إن إعادة البناء التاريخية لعملية هي سبيل صالح تماماً لدراسة تلك العملية، ويمكنها إنتاج تنبؤات قابلة للاختبار. ^(٣٩) يمكننا التنبؤ بأن الشمس ستبدأ في النفاد في حوالي خمسة مليارات سنة، تماماً كما يمكننا التنبؤ بأن المجموعات السكانية المعزولة المنتخبة اصطناعياً في اتجاهات مختلفة ستصير معزولة جينياً.

يقبل معظم علماء التطور أن الانعزال الجغرافي للمجموعات السكانية هو السبيل الأكثر شيوعاً لحدوث الاستنواع. هذا يعني أنه عندما يعيش نوعان وثيقا الصلة في نفس المنطقة_أي: وضع مشترك_فهما حقيقةً اختلفا عن بعضهما الآخر أثناء زمن أقدم عندما كان أسلافهما معزولين جغرافياً. إلا أن بعض علماء الأحياء يعتقدون أنه يمكن لنوع أن ينقسم إلى اثنين دون حاجة لأي انفصال جغرافي. فكمثال، في (أصل الأنواع)

اقترح دارون على نحو متكرر أن الأنواع الجديدة_خاصة النباتات_يمكن أن تنشأ ضمن منطقة صغيرة جداً محددة. ومنذ عهد دارون، قد تجادل علماء الأحياء باحتمال في إمكانية حدوث الاستنواع دون حواجز جغرافية (هذا يُدعى بالاستنواع شاغل نفس المنطقة Sympatric Speciation، من اللفظة اليونانية التي تعني "نفس المكان"). المشكلة في هذا_كما أشرت من قبل_أنه من العسير انفصال حوض جيني واحد إلى اثنين بينما يظل أفرادهم في نفس المنطقة، لأن التزاوج بين الأشكال المختلفة سيبقيهم باستمرار نوعاً واحداً. تُظهر النظريات الرياضية أن الاستنواع شاغل نفس المنطقة ممكن، لكن فقط تحت ظروف تقييدية لعلها غير شائعة في الطبيعة.

إنه سهل نسبياً إيجاد أدلة على الاستنواع الجغرافي، لكن هذا أصعب بكثير بالنسبة إلى الاستنواع شاغل نفس المنطقة. لو رأيت نوعان مترابطين القرابة يعيشان في منطقة واحدة، فهذا لا يعني بالضرورة أنهما قد نشأ في تلك المنطقة. تُغيّر الأنواع باستمرار نطاقاتها عندما تتوسع وتتقلص مواطنها خلال التغيرات طويلة الأمد في المناخ، وفترات التجمد، وما إلى ذلك. قد تكون الأنواع المترابطة الصلة العائشة في نفس المكان قد نشأت في أماكن أخرى وتلاقيا مع بعضهم الآخر لاحقاً فقط. إذن، كيف يمكننا أن نكون متأكدين أن نوعين مرتبطي الصلة يعيشان في مكان واحد قد نشأ حقيقةً في ذلك المكان؟

هاكم إحدى الطرق لعمل ذلك، يمكننا النظر إلى المواطن المعزولة: أي رقع صغيرة من اليابس المعزول (كالجزر المحيطية) أو الماء (كالبحيرات الصغيرة) التي هي عامة أصغر من أن تحتوي أي حواجز جغرافية. لو رأينا أنواعاً وثيقة الصلة في هذه المواطن يمكننا استنتاج أنها تكونت في نفس المنطقة، حيث أن احتمال الانعزال الجغرافي مستبعد.

هناك فقط أمثلة قليلة. أفضلها هو سمك cichlid في بحيرتين صغيرتين في الكامرون. هاتان البحيرتان الأفريقيتان المعزولتان_شاغلتين فوهتي بركانين_أصغر من أن تسمحا للمجموعات السكانية ضمنهما أن تصبح معزولة مكانياً (مساحتهما ٠,٢ و ١,٦ ميلاً مربعاً على التوالي). ومع ذلك، فكل بحيرة تحتوي تشعباً صغيراً مختلفاً للأنواع، كلٌّ ينحدر حديثاً من سلف مشترك: فإحدى البحيرات لها ١١ نوعاً، والأخرى تسعة. هذا لعله أفضل دليل لدينا على الاستنواع شاغل نفس المنطقة، رغم أننا لا نعلم كيف ولا لماذا قد حدث.

وهناك حالة أخرى تتضمن أشجار النخل على جزيرة Lord Howe، وهي جزيرة محيطية تقع في بحر تزامن Tasman على بعد حوالي ٣٥٠ ميلاً شرقي ساحل أستراليا. فرغم أن الجزيرة صغيرة_حوالي خمس مئة ميلاً مربعاً_ إلا أنها تحتوي نوعين متوطنين من النخيل، هما نخيل Kentia والنخيل المجمد، والحادث أن كلا منهنما أوثق قريب إلى الآخر. (لعل نخيل الكنتيا مألوف، فهو نبات متري ذو شعبية عبر العالم). يتضح أن هذين قد نشأ من نخل سلفي عاش على الجزيرة منذ حوالي خمسة ملايين سنة ماضية. احتمال أن هذا الاستنوع يتضمن انعزلاً جغرافياً يبدو ضئيلاً تماماً، خاصة لأن النخيل يُلقح بالرياح التي يمكنها نشر اللقاح عبر منطقة واسعة.

هناك أمثلة قليلة أخرى للاستنوع الشاغل نفس المنطقة، رغم أنها ليست مقنعة كهذه. ما هو أكثر إدهاشاً رغم ذلك_هو عدد المرات التي لم يحدث فيها الاستنوع شاغل نفس المنطقة رغم كونه ممنوح الفرصة. فهناك الكثير من المواطن المعزولة التي تحتوي عدداً جيداً من الأنواع، لكن لا أحد منها أوثق قريب للآخر. على نحو واضح، لم يحدث الاستنوع شاغل نفس المنطقة في تلك المواطن المعزولة. عاين زميلي Tevor Price وأنا أنواع الطيور على الجزر المحيطية، باحثين عن وجود أقارب لصيقين لو وُجدوا على الاستنوع. من ٤٦ جزيرة فحصناها، لا واحدة احتوت أنواع طيور متوطنة كل منها أقرب قريب للآخر. نتيجة مماثلة شوهدت في سحالي الـ Anolis، الحيوانات الخضراء الصغيرة التي عادة ما تباع في محلات الحيوانات الأليفة. لا توجد أنواع الأنوليس وثيقة الصلة ببساطة على جزر أصغر من جامايكا، التي هي متسعة وجبلية ومتنوعة كفاية لتسمح بالاستنوع الجغرافي. غياب الأنواع الأخوات على هذه الجزر يُظهر أن الاستنوع شاغل نفس المنطقة لا يمكن أن يكون شائعاً في هذه المجموعات. هذا أيضاً يُعدّ دليلاً ضد الخلقية. فبالنهاية، ليس هناك سبب واضح لأن ينتج خالقٌ أنواعاً متشابهة من الطيور أو السحالي على القارات لكن ليس على الجزر المعزولة. (أعني بـ"متشابهة" متشابهة جداً إلى حد أن يعتبرها علماء التطور أقارب لصيقين. لا يقبل معظم الخلقين الأنواع كـ"أقارب"، بما أن ذلك يستلزم التطور). إن ندرة الاستنوع شاغل نفس المنطقة هو تماماً ما تتنبأ به نظرية التطور، وهو دعم إضافي لتلك النظرية.

ورغم ذلك، هناك شكلاّن خاصان من الاستنوع شاغل نفس المكان ليسا فقط شائعين في النباتات، بل أيضاً يعطينا الحالات الوحيدة لدينا لـ (الاستنوع عاملاً): أنواع تتكون حقاً خلال عمر إنسان. أحدهما يدعى الاستنوع تعددي الصبغيات المتباين. الشيء الغريب بشأن هذا الشكل من الاستنوع هو أنه بدلاً من البدء بمجموعات معزولة من نفس النوع، فإنه يبدأ بتهجين نوعين مختلفين يعيشان في نفس المنطقة. وهذا

يقتضي عادة أن ذينك النوعين المختلفين لديهما أيضاً أعداد أو أنماط مختلفة من الكروموسومات (الصبيغات). بسبب هذا الاختلاف فإن هجيناً بين النوعين لن يجتاز اقتران الكروموسومات السليم عندما يحاول عمل لقاح أو البذيرات الجرثومية (ovules) تركيب صغير في بذور النبات يحتوي على الكيس الجنيني ومحاط بجزء البيضة المركزي الذي يكتنف الكيس الجنيني يتطور إلى بذرة بعد عملية الإخصاب)، وسيكون عقيماً. رغم ذلك، لو كان هناك سبيل لمضاعفة كل كروموسوم في ذلك الهجين، فكل كروموسوم سيكون حينئذ له زوجٌ مقترن والهجين مضاعف الكروموسومات سيكون خصيباً. وسيكون أيضاً نوعاً جديداً، لأنه بينما يتخاصب داخلياً مع الهجن المشابهة الأخرى، لن يكون قادراً على التزاوج مع أي من النوعين الأصليين الأبوين، لأن تزاوجاً كهذا سيُنتج نسلًا عقيماً ذا عدد غريب من الكروموسومات. في الحقيقة فإن مثل هذه المتباينات عدد الكروموسومات (مضاعفة الكروموسومات) تظهر بانتظام، مسببة نشوء الأنواع الجديدة. (٤٠)

لا يتطلب دوماً الاستنواع تعددي الصبيغات المتباين هجيناً. يمكن أن ينشأ متعدد الصبيغات المتباين ببساطة بمضاعفة كل الكروموسومات لنوع واحد، وهي عملية تعرف بتعدد الصبيغات الذاتي. هذا يُنتج أيضاً نوعاً جديداً، لأن كل متعدد كروموسومات ذاتياً قادر على إنتاج هجن خصبة عند التزاوج مع متعدّدات كروموسومات ذاتياً أخرى، لكن يُنتج فقط هجناً عقيمة عند التزاوج مع النوع الأبوي الأصلي.

للحصول على أي نمطي الاستنواع تعددي الصبيغات المتباين، يستلزم حدوث حدث نادر في جيلين ناجحين: تكوّن واتحاد اللقاح والبييضات ذوات عدد الكروموسومات العالي على نحو شاذ. بسبب هذا، لعلك قد حسبت أن مثل هذا الاستنواع سيكون نادراً جداً في الواقع. لكنه ليس كذلك. مُسلّمين بأن نباتاً واحداً يمكنه إنتاج ملايين البييضات وحبوب اللقاح، يصير الحدث المستحيل آخر الأمر ممكناً. تتفاوت التقديرات، لكن في المناطق المدروسة جيداً من العالم قد قُدِّر أن محدود ربع كل النباتات المزهرة قد تكونت من خلال تعدد الصبيغات المتباين. وهي جزء من الأنواع الموجودة التي كان لها حدث متعدد الصبيغات متباين في مكان ما في أسلافها، على الجانب الآخر، يمكن أن يكون ارتفاع ٧٠% من هذا سبيل شائع على نحو جليّ لنشوء نوع نباتي جديد. ما هو أكثر من ذلك، أننا نجد الأنواع متعددة الصبيغات المتباينة في كل مجموعات النباتات تقريباً (الاستثناء الجدير بالذكر هو الأشجار). والكثير من النباتات المستعملة للطعام أو الزينة هي متباينة تعدد الصبيغات أو هجن عقيمة لها آباء متباينو تعدد الصبيغات، بما في ذلك القمح والقطن والكرنب وزهور الأقحوان والموز. هذا لأن البشر أدركوا أن الهجن في الطبيعة حائزين صفات مفيدة من كلا النوعين الأبوين، أو أنهم أنتجوا عمداً متباينات تعدد الصبيغات لتكوين التحادات وراثية مرغوبة. يُظهر مثالان من مطبخك هذا.

الكثير من أنواع القمح لها ست مجموعات من الكروموسومات، ناشئة عن سلسلة معقدة من التهجينات، تتضمن ثلاثة أنواع مختلفة، عُملت من قبل أسلافنا. الموز التجاري هو هجن عقيمة بين نوعين بريين، له مجموعتان من الكروموسومات من أحد الأنواع ومجموعة واحدة من الآخر. تلك البقع السوداء في وسط موزتك هي في الحقيقة بذيرات نباتية مُجهّزة لا تتحوّل إلى بذور لأن كروموسوماتها (صغياتها) لا تستطيع الاقتران على نحو سليم. وحيث أن نباتات الموز عقيمة، فينبغي أن تُوالد من أجزاء مقطوعة.

تعدد الصبغيات المتباين أكثر ندرة في الحيوانات، ظاهراً أحياناً في السمك والحشرات والديدان والزواحف. معظم هذه الأشكال تتكاثر لا جنسياً، إلا أن هناك ثديياً متباين تعدد الصبغيات واحداً متكاثراً جنسياً، فأر فسكاشا *Viscacha* الأحمر الأرجنتيني الغريب. كروموسوماته المئة والاثنا عشر هي أكثر ما رُئي في أي ثديي. إننا لا ندري سبب كون متباينات تعدد الصبغيات الحيوانية نادرة للغاية. ربما لديها شيء يحدث مع تباين التعداد الصبغي يعطل آلية تحديد الجنس X/Y، أو مع عجز الحيوانات عن التلقيح الذاتي. بالمقارنة، فالكثير من النباتات لها القدرة على التلقيح الذاتي، والتي تُمكن فرداً متباين التعداد الصبغي جديداً واحداً من إنتاج أفراد أقارب كثيرين كلهم أعضاء في نوعه الجديد.

يختلف الاستنواع متباين التعداد الصبغي عن ضروب الاستنواع الأخرى لأنه يتضمن تغيرات في عدد الكروموسومات بدلاً من تغيرات في الجينات نفسها. إنه أيضاً أسرع على نحو هائل من الاستنواع الجغرافي (العادي)، إذ أن نوعاً متباين التعداد الصبغي يمكن أن ينشأ في جيلين فقط. هذا تقريباً لحظي في الزمن الجيولوجي. ويُعطينا فرصة غير مسبوقة لرؤية ظهور أنواع جديدة في الوقت الملاحظ منا، ويُشبع رغبة رؤبة الاستنواع عاملاً. نحن نعلم على الأقل بحمسة أنواع نباتات جديدة نشأت بهذه الطريقة.

أحدها هو نبات زهرة الشيخ أو القريض الويلزي (*Welsh groundsel (Senecio cambrensis)*)، وهو نبات مزهر من عائلة الأقحوان. لوحظ لأول مرة في شمال ويلز عام ١٩٨٥م. أظهرت الدراسات المعاصرة أنه في الحقيقة هجن متباين تعدد الصبغيات بين نوعين آخرين، أحدهما هو زهرة الشيخ الشائعة (*Senecio vulgaris*) اخلّي في المملكة البريطانية، والآخر هو زهرة الشيخ الأوكسفورية *Oxford ragwort (Senecio squalidus)* اخلوب إلى المملكة البريطانية في عام ١٧٩٢م. لم تظهر زهرة الشيخ في ويلز حتى حوالي عام ١٩١٠م. هذا يعني مُسلمين بالولع البريطاني بدراسة النباتات، والذي يُنتج قائمة جرد مستمرة للنباتات اخلية أن زهرة الشيخ الويلزية الهجينة ينبغي أنما قد نشأت بين عامي ١٩١٠

و ١٩٨٥م. الدليل على أنها بالفعل هجين وقد نشأت عبر التباين تعددي العدد الكروموسومي، يأتي من نواحٍ عديدة. فبدائيةً، إنما تبدو بالفعل كهجين، حيث أنها لها سمات كل من زهرة الشيخ الشائعة والقريض الويلزي. علاوة على ذلك، فلها بالضبط عدد الكروموسومات المتوقع (٦٠) لهجين متباين التعدد الصبغي مع هذين الأبوين. (أحد الأبوين له ٤٠ كروموسوماً والآخر ٢٠). أظهرت الدراسات الوراثية أن جينات و كروموسومات الهجين هي المرئية في النوعين الأبوين. البرهان الأخير جاء من **Jacqueline Weir and Ruth Ingram** من جامعة **St. Andrews University in Scotland** في إسكتلندا، الذين ركبا على نحو كامل النوع الهجين في المعمل بعمل تهجينات عديدة بين نوعيها السلفيين. يبدو الهجين المنتج اصطناعياً تماماً مثل زهرة الشيخ الويلزية المشاهدة في البرية. (كثيراً ما يُعاد تركيب الأنواع الهجينة البرية بهذه الطريقة للتحقق من سلفيتها). هناك شك قليل من ثم أن زهرة الشيخ الويلزية تمثل نوعاً جديداً نشأ في المئة سنة الأخيرة.

الحالات الأربعة الأخرى للاستنوع في وقتٍ ملاحظٍ مشابهة. كلها تتضمن هجيناً بين نوعٍ محلي وآخر محبوب. رغم أن هذا يتضمن بعض الاصطناعية، في شكل نقل البشر النباتات هنا وهناك، فهي تقريباً ضرورية لحدوث هذا إن أردنا رؤية تكوّن أنواع جديدة أمام أعيننا. يبدو أن الاستنوع تبايني التعدد الكروموسومي يحدث سريعاً جداً عندما تعيش الأنواع الأبوية الملائمة في نفس المكان. إن أردنا رؤية نشوء نوع متباين التعدد الكروموسومي، فمن ثم يجب أن نكون على مسرح الحدث مبكراً بعيداً دخول نوعيها السلفيين في تقارب لصيق. وهذا سيحدث فقط بعد غزو حيوي حديث.

لكن الاستنوع تبايني التعدد الصبغي قد حدثَ غيرَ مشهودٍ مراتٍ كثيرة خلال سياق التطور. نعلم هذا لأن العلماء قد ركّبوا الهجائن متباينة التعدد الصبغي في البيوت الزجاجية والتي هي متطابقة فعلياً مع التي تكوّنت في الطبيعة قبل زمن طويل من وجودنا. ومتباينات التعدد الصبغي تتخاصب داخلياً مع التي في البرية، وهذا دليل جيد على أننا قد أعدنا تكوين نشأة الأنواع المتكوّنة على نحو طبيعي.

هذه الحالات من الاستنوع تبايني التعدد الصبغي ينبغي أن تُقنع هؤلاء النقاد الذين لن يقبلوا التطور حتى يحدث أمام عيونهم. (٤٢) لكن حتى دون تباين التعدد الصبغي، يظل لدينا وفرة من الأدلة على الاستنوع. إننا نرى خطوط التحدر تنقسم في السجل الأحفوري. ونرى الأنواع ذوات الصلة بشكل لصيق معزولة بالحواجر الجغرافية. ونرى الأنواع الجديدة تبدأ في النشوء كمجموعات سكانية تُطوّر حواجز تكاثرية ابتدائية، حواجز هي أساس الاستنوع. لا شك أن السيد تشارلز دارون لو ابتعث اليوم لكان سيكون متبهجاً بإيجاد أن أصل الأنواع لم يعد "سر الأسرار".

الفصل الثامن

ماذا عنّا

الإنسان الدارويني، رغم كونه خلوق
ففي أحسن الأحوال هو مجرد قرد حليق

William S. Gilbert and Arthur Sullivan, Princess Ida

في عام ١٩٢٤م، بينما يلبس لأجل زفاف صديق، كان Raymond Dart قد سلّم ما سوف يصبح أعظم حفرة عُثِرَ عليها في القرن العشرين. لم يكن Dart فحسب أستاذاً جامعياً شاباً في علم التشريح بجامعة University of Witwatersrand في جمهورية جنوب إفريقيا، بل كان أيضاً عالم سلاسل إنسانية هاوٍ، وقد نشر نَبأً أنه يبحث عن "اللقايا المثيرة للاهتمام" لشغل متحف تشريحي جديد. بينما كان Dart يرتدي بدلته الرسمية، جلب له ساعي البريد صندوقين من الصخور المحتوية على شظايا عظمية مستخرجة بالحفر من محجر للحجر الجيري قرب Taungs، في منطقة Transvaal. في مذكراته_مغامرات مع الحلقة المفقودة_ وصف Dart هذه اللحظة:

"ما إن أزحمتُ الغطاءَ اجتاحتني اهتزازة من الإثارة. فعلى قمة كومة الصخر كان ما هو بغير شك قالب أو سبيكة حجمية داخلية لداخلية الجمجمة. لقد كان قالب المخ المتحجر الوحيد لأي نوع من القردة العليا محتلاً منزلة كاشف عظيم، إذ أن شيئاً كهذا لم يُقدّم تقريراً عنه من قبل قط. لكنني قد علمتُ في ومضة أن ما يقع بين يدي لم يكن مخاً قردياً شبيهاً بالإنسان عادياً. هنا في رمل جيرمي مُقسّى كانت نسخة مطابقة لمخ أكبر بثلاث مرات من البابون وأكبر إلى حد بعيد مما لشمبانزي بالغ. كان المنظر المدهش لتلايف وتجايد المخ والأوعية الدموية للجمجمة مرثياً بوضوح.

لم يكن كبيراً على نحو كافٍ بالنسبة إلى إنسان بدائي، لكن حتى بالنسبة إلى قرد علوي كان محملاً كبيراً منتفخاً و_الأكثر أهمية_ كانت مقدمة المخ كبيرة للغاية وقد نمت إلى الخلف بحيث غطت مؤخرة المخ تماماً. هل هناك في أي مكان بين كومة الصخور_وجه يلائم المخ؟ فتشتُ بشكل محموم خلال الصندوقين. كان بحشي مُجازى، إذ وجدت حجراً كبيراً ذا انخفاض يتلائم معه القالب تماماً. كان هناك الشكل الخارجي لجزء مكسور من الجمجمة مرتباً على نحوٍ ضعيفٍ وحتى مؤخرة الفك السفلي وتجويف أسنان....

وقفت في الظل ماسكاً المخ بشرة كأيّ بحيلٍ يعتنق ذهبه، وعقلي يسابقني. هنا كنت متأكداً أنها أحد أهم الاكتشافات التي قد تمت على الإطلاق في تاريخ علم السلالات البشرية. نظرية دارون المكذبة على نحوٍ واسع أن أسلاف البشر المبكرين على الأرجح عاشوا في إفريقيا عادت إليّ. هل كنتُ أنا الوسيلة التي وُجدت بها "الحلقة المفقودة".

أحلام اليقظة السارة هذه قوطعت من قبل العريس نفسه ساحباً كمي.

قال: "يا إلهي، يا Ray" _مكافحاً لإبقاء الإحاح العصبي خارج صوته_ "يجب أن تنهي اللبس فوراً، وإلا سأضطر إلى إيجاد إشبين (شاهد عريس) آخر. سيارة الزفاف ستكون هنا في أي لحظة".

قلق العريس مفهوم. لا يريد أحدٌ أن يكتشف في يوم زفافه أن إشبينه مهتم أكثر بصندوق صخور مغبرة أكثر من الزفاف الوشيك. إلا أنه ليس عسيراً التعاطف مع Dart كذلك. في كتاب نشأة الإنسان كان دارون قد حدس أن نوعنا كان قد نشأ في إفريقيا لأن أقاربنا الألق _الجوريلات والشمبانزي_ كلاهما يوجدان هناك. لكن هذا كان لا يزيد عن حزر. لم يكن هناك متحجرات لتأييده. وكان هناك على نحو واضح شيء كهواية تطويرية بيننا وأسلافنا المشتركين لابد أننا قد تشاركناها مع القردة العليا الأخرى، سلف كان بالتأكيد أشبه بالقرود أكثر من البشر. في ذلك اليوم من عام ١٩٢٤م، أول نواة بداية اكتشفت، مُظهرة أن الهاوية سوف تُزال آخر الأمر: لقد كان هنالك بين يدي Dart المرتعشتين_لحمة مباشرة لما لُقّب منذ زمن طويل على نحو مفرط في التبسيط بـ "الحلقة المفقودة". يتعجب المرء كيف استطاع التركيز في واجباته في الزفاف.

ما وجده Dart في ذلك الصندوق كان أول نموذج لما سماه لاحقاً *Australopithecus africanus* (أي القرد العلوي البشري جنوب الإفريقي). في الأشهر الثلاثة التالية، تحليل Dart الدقيق للصخر_مستعملاً إبر

خياطة حادة محتلسة من زوجته_كشف الوجه الكامل. لقد كان وجه طفل، يعرف الآن بطفل Taungs، كاملاً مع الأسنان اللبنية والضروس المنتبة. مزجه بين صفات الإنسان وشبيه القرد أكد بجلاء فكرة Dart أنه حقاً قد عثر على فجر سلفية البشر. (انظر صور ٢٥ في الملحق)

منذ عهد Dart، استعمل علماء المتحجرات والوراثة والأحياء الجزيئي المتحجرات وتسلسلات الحمض النووي لتعيين مكاننا في شجرة التطور. إننا قروود عليا تنحدر من قروود عليا أخرى، وابن عمنا اللصيق هو الشمبانزي، الذي انفصلت أسلافه عن أسلافنا منذ ملايين عديدة من السنوات في إفريقيا. هذه حقائق لا تقبل الجدل. وأخرى من أن تقلل إنسانيتنا، فإنها ينبغي أن تُحدث الارتياح والتعجب، لأنها تربطنا بكل الكائنات، الحية والمنقرضة.

لكن ليس كل أحد يراها بهذه الطريقة. فبين هؤلاء الكارهين لقبول نظرية التطور، يُشكّل تطور البشر لبّ مقاومة لهم. إنه لا يبدو عسيراً جداً قبول أن الثدييات قد تطورت من الزواحف، أو الحيوانات البرية من السمك. لا يمكننا فحسب أن نعترف بأننا أيضاً تماماً ككل نوع آخر_تطورنا من سلف كان مختلفاً جداً. إننا نتصور أنفسنا دوماً بشكل واقفين جانباً عن باقي الطبيعة، مُشجّعين بالاعتقاد الديني أن البشر كانوا هدفاً خاصاً للخلق، وكذلك بالأنانية الطبيعية التي تصاحب محملاً مدركاً للذات، فإننا نقاوم الدرس التطوري أننا_كالحيوانات الأخرى_نواتج طارئة لعملية الانتخاب الطبيعي العمياء والغير عاقلة. وبسبب سيطرة التدين الأصولي في الولايات المتحدة الأمريكية صارت بلدي ضمن الأكثر مقاومةً لحقيقة تطور البشر.

في "محاكمة القرد" الشهيرة عام ١٩٢٥م، ذهب مدرس مدرسة ثانوية هو John Scopes في Dayton، بولاية Tennessee، وأدين بانتهاك قانون ولاية Tennessee. على نحو معبر، لم يُحرّم هذا القانون تدريس التطور عموماً، بل فقط فكرة أن البشر قد تطورا:

"ليكن مشرعاً من قبل الجمعية التشريعية العامة لولاية تنسي، أنه سيكون غير قانوني لأي مدرس في أي من الجامعات، أو المدارس المتوسطة وكل المدارس العامة الأخرى للولاية التي تُدعم كلياً أو جزئياً بموارد الولاية المالية للمدارس العامة، تدريس أي نظرية تنفي قصة الخلق الإلهي للإنسان كما عُلم في الكتاب المقدس، وتدريس بدلاً من ذلك أن الإنسان قد انحدر من رتبة أقل من الحيوانات."

بينما يسلّم أكثر الخلقين تحوراً أن بعض الأنواع يمكن أن تكون قد نشأت من أخرى، فإن كل الخلقين يضعون خطأً أحمر تحت البشر. فهم يقولون أن الفجوة بيننا وبين الرئيسيات الأخرى غير قابلة للتجاوز بالتطور، ولذا يجب أن قد تضمنت حركة خلق خاص.

فكرة أن البشر جزء من الطبيعة كانت أناثيما (ملعونة) خلال معظم تاريخ علم الأحياء. في عام ١٧٣٥م، عالم النبات السويدي Carl Linnaeus، الذي أسس التصنيف الحيوي، وضع البشر_الذين سماهم Homo Sapiens (الإنسان الحكيم)، مع القردة والقرود العليا بناءً على التشابه التشريحي. لم يقترح Linnaeus علاقة تطورية بين هذه الأنواع، فقد كان هدفه بوضوح الكشف عن الترتيب وراء خلق الله، لكن قراره ظل مشيراً للجدل، وجلب على نفسه غضب أسقفيته.

بعد قرن لاحق، علم دارون تماماً الحنق الذي سيواجهه باقتراح_كما اعتقد بصلاية_أن البشر قد تطوروا من أنواع أخرى. في (أصل الأنواع) تحفظ دارون حول المسألة، محتلساً جملة واحدة غير مباشرة في نهاية الكتاب: "سَلَقَى الضوءُ على نشأة الإنسان وتاريخه". لم يُقدّم دارون على تناول المسألة حتى أكثر من عقد لاحق في (نشأة الإنسان) عام ١٨٧١م. مُشجّعاً ببصيرته النامية وثقته، وبالقبول السريع لأفكاره، جاء أخيراً إلى الصريح. جامعاً الأدلة من علم التشريح والسلوك، صرّح دارون ليس فقط بأن البشر قد تطوروا من كائنات أشباه قرود، بل وفعلوا ذلك في إفريقيا:

"هكذا نكتشف أن الإنسان يتحدر من رباعي أرجل أشعر، مزود بذيل وآذان مدببة، على الأرجح شجري في موطنه، وساكنٌ للعالم القديم."

تخيل تأثير تلك الجملة على الآذان الفكتورية. الاعتقاد أن أسلافنا عاشوا على الأشجار! وكانوا مزودين بذبول وآذان مدببة! في الفصل الأخير، تعامل دارون أخيراً وجهاً لوجهٍ مع الاعتراضات الدينية:

"إني مدرك أن الاستنتاجات المتوصل إليها في هذا العمل ستُشجّب من قبل البعض كتجديفية إلى حد كبير، لكن من يقوم بهذا الشجب سيكون مقيداً بتوضيح لماذا يكون أكثر تجديفاً تفسير نشأة الإنسان كنوع متميز بالتحدر من أحد الأشكال الأدنى، من خلال قوانين التباين والانتخاب الطبيعي، عن تفسير مولد الفرد من خلال قوانين التكاثر المعتاد."

ومع ذلك، هو لم يقنع كل زملائه. — Alfred Russel Wallace and Charles Lyell ألفرد راسل والس وتشارلز ليل — منافس دارون وناصحه المخلص على الترتيب — كلاهما وافقا على فكرة التطور، لكن ظلا غير مقتنعين أن الانتخاب الطبيعي يمكنه تفسير القدرات العقلية الأعلى للبشر. لقد احتاج الأمر المتحجرات لإقناع المتشككين آخر الأمر أن البشر قد تطورا بالفعل.

الأسلاف المتحجرون

في عام ١٨٧١م، تضمن السجل الأحفوري فقط عظاماً قليلة للندرتاليين متأخري النشوء. مشاهين للبشر جداً عن أن يُعتبروا حلقة مفقودة بين أنفسنا والقروود العليا. لقد كانوا يعتبرون بدلاً من ذلك كمجموعة سكانية من الـ *Homo Sapiens*. في عام ١٨٩١م، اكتشف الطبيب الدنماركي Eugene Dubois قمة جمجمة وبعض الأسنان وعظمة فخذ في جزيرة جاوة Java. تفي بالمراد: كانت الجمجمة نوعاً ما أكثر غلظة مما للبشر الحديثين، وحجم المخ أصغر. لكنه محزوناً بالمعارضة الدينية والعلمية لفكرته — أعاد Dubois دفن عظام الـ *Pithecanthropus erectus* (يدعى اليوم *Homo erectus* الإنسان المنتصب) أسفل منزله، محبباً إياهم عن الفحص العلمي لثلاثة عقود.

تسبب اكتشاف Dart لطفل Taungs في صيد لأسلاف البشر في إفريقيا، مؤدياً آخر الأمر إلى أعمال الحفر الشهيرة في Leakeys عند Olduvai Gorge بداية من ثلاثينيات القرن العشرين، واكتشاف (لوسي) من قبل Donald Johanson في عام ١٩٧٤م، وحشد من المكتشفات الأخرى. لدينا اليوم سجل أحفوري منطقي لتطورنا، رغم أنه بعيد عن الاكتمال. وهناك — كما سنرى — الكثير من الألغاز، وأكثر من مفاجآت قليلة.

لكن حتى دون الحفريات كنا سنظل نعلم شيئاً عن مكاننا في شجرة التطور. كما قد اقترح Linnaeus، فإن تشرينجا يضعنا في رتبة الرئيسيات إلى جانب القروود والقروود العليا والليمورات، كلها تتشاطر صفات كالعيون المواجهة للأمام، وأظافر الأصابع، ورؤية الألوان، وأصابع إهام متقابلة. تضعنا صفات أخرى في تحت

٣ حالياً يُرى أنهم مجموعة سكانية من الإنسان المنتصب *Homo erectus* السلف المشترك لنا ولهم، وثبت أن جيناته متضمنة في جينات نوعنا مما يدل على حدوث تزاوج بين النوعين الفرعيين من الإنسان المنتصب

— المترجم

الرتبة الأصغر البشريين **Hominoidea** بجوار القروود العليا الدنيا (الجييون) والقروود العليا الأسمى (الشمبانزي والجوريلات والأوانجوتان أو إنسان الغاب وأنفسنا). وضمن البشريين تُصنّف مع القروود العليا الأسمى في أسرة البشريين، متشاطرين صفات فريدة كأظافر الأصابع المسطحة، و ٣٢ سنّاً، ومبايض متسعة، وعناية أبوية طويلة الأمد. هذه السمات المشاركة تظهر أن سلفنا المشترك مع القروود العليا الأسمى عاش أكثر حداثةً عن سلفنا المشترك مع أي ثديي آخر.

تؤكد المعطيات الجزيئية المستمدة من تسلسلات الأحماض النووية والبروتين هذه العلاقات. إننا أكثر صلة وثيقة إلى الشمبانزي_على حد سواء إلى الشمبانزي الشائع والبونوبو (**bonobo**)، وقد انفصلنا عن سلفنا المشترك المُلتقى منذ حوالي سبعة ملايين سنة ماضية. الجوريليا قريب أبعد قليلاً، وإنسان الغاب أكثر بعداً من ذلك (١٢ مليون سنة منذ سلفنا المشترك).

إلا أنه بالنسبة للكثيرين، فإن الدليل الحفري أكثر إقناعاً نفسياً من المعطيات الجزيئية. إن أحد الأشياء للتعلم أننا نتشارك بـ ٩٨,٥% من تسلسل حمضنا النووي مع الشمبانزي، لكنه شيء آخر كلياً رؤية هيكل عظمي لـ **australopithecine** قرد بشري علوي جنوب إفريقي، بمجممته الصغيرة الشبه قردية الجائشة فوق هيكل عظمي متطابق تقريباً مع الذي للبشر الحديثين. لكن قبل أن ننظر إلى الحفريات، يمكننا القيام ببعض التنبؤات عما نتوقع إيجاداه لو ان البشر قد تطوروا من قروود عليا.

ما الذي ينبغي أن تبدو عليه حلقتنا الانتقالية مع القروود العليا؟ فلنتذكر أن الحلقة الانتقالية أو المشتركة هي نوع سلفي واحد أدى إلى نشوء البشر الحديثين من جانب والشمبانزي من جانب آخر. إنه من غير العقلائي توقع اكتشاف هذا النوع الوحيد حاسم الدور، لأن مطابقته ستتطلب سلسلة كاملة من متحجرات الأسلاف المتحدرة في كل خطي تحدر الشمبانزي والإنسان، سلسلة يمكننا تتبعها رجوعاً حتى تتقاطع عند سلف. خلا كائنات مجهرية بحرية قليلة فإن مثل هذه المتتاليات المتحجرة الكاملة لا توجد. وأسلافنا البشريون المبكرون كانوا كباراً، أقل في العدد نسبياً بالمقارنة مع مُرتبِيات كالطباء، وسكنوا جزءاً صغيراً من إفريقيا تحت ظروف جافة لا تساعد على التحجر. متحجراتهم_كالتى لكل القروود والقروود العليا_نادرة. هذا يشابه مشكلتنا مع تطور الطيور، لأن متحجراتها الانتقالية نادرة أيضاً. يمكننا بالتأكيد تتبع تطور الطيور من ديناصورات مجنحة، لكننا لسنا متأكدين بالضبط أي أنواع متحجرة هي الأسلاف المباشرة للطيور الحديثة.

مُسَلِّمين بكل هذا، لا يمكننا توقع إيجاد النوع الدقيق الوحيد الذي يمثل الحلقة المشتركة بين البشر والقرود العليا الأخرى. يمكننا أن نأمل فقط أن نجد أقاربه التطوريين. فلنتذكر أيضاً أن هذا السف المشترك لم يكن شمبانزي، وعلى الأرجح لم يبدُ لا كالمشبانزي ولا البشر الحديثين. ومع ذلك، فمن المرجح أن الحلقة المفقودة كانت أقرب في المظهر إلى الشمبانزي الحديثين عن البشر الحديثين. نحن البشر غريبيون في تطور القرود العليا الحديثة، التي كلها تشابه بعضها الآخر أكثر بكثير مما يشابهوننا. الجوريلات هم أقاربنا البعيدون، إلا أنهم يتشاركون مع الشمبانزي صفات كالأفخاخ الصغيرة نسبياً، والتشعر، والمشية بانحناء، وأسنان نايبة حادة كبيرة. الجوريلات والشمبانزي لديهم أيضاً صف أسنان مستطيل الشكل: عندما يُرى من الأعلى، فإن الصف السفلي لأسنانهم يبدو كثلاثة أضلاع لمستطيل (انظر الرسم التوضيحي ٢٧). البشر هم النوع الوحيد الذي قد اختلف عن المخطط القروي الأساسي: لدينا أصابع إهام مرنة على نحو فريد، وشعر قليل جداً، وأسنان نايبة أصغر وأكثر انثلاماً (أقل حدة)، وشمسي منصين. صف أسناننا ليس مستطيل الشكل، بل إهليلجي، كما يمكنك أن ترى بفحص أسنانك السفلية في المرآة. أكثر تميزاً، لنا مخ أكبر بكثير مما لأي قرد علوي: مخ الشمبانزي البالغ له حجم حوالي ٤٥٠ سنتيمتراً مكعباً، بينما الذي للبشر حوالي ١٤٥٠ سنتيمتراً مكعباً. عندما نقارن تشابهات الشمبانزي والجوريلات والأورانجوتانات أو إنسان الغاب بالسلمات المختلفة للبشر، يمكننا استنتاج أننا بالنسبة إلى سلفنا المشترك قد تغيرنا أكثر مما فعلت القرود العليا الحديثة.

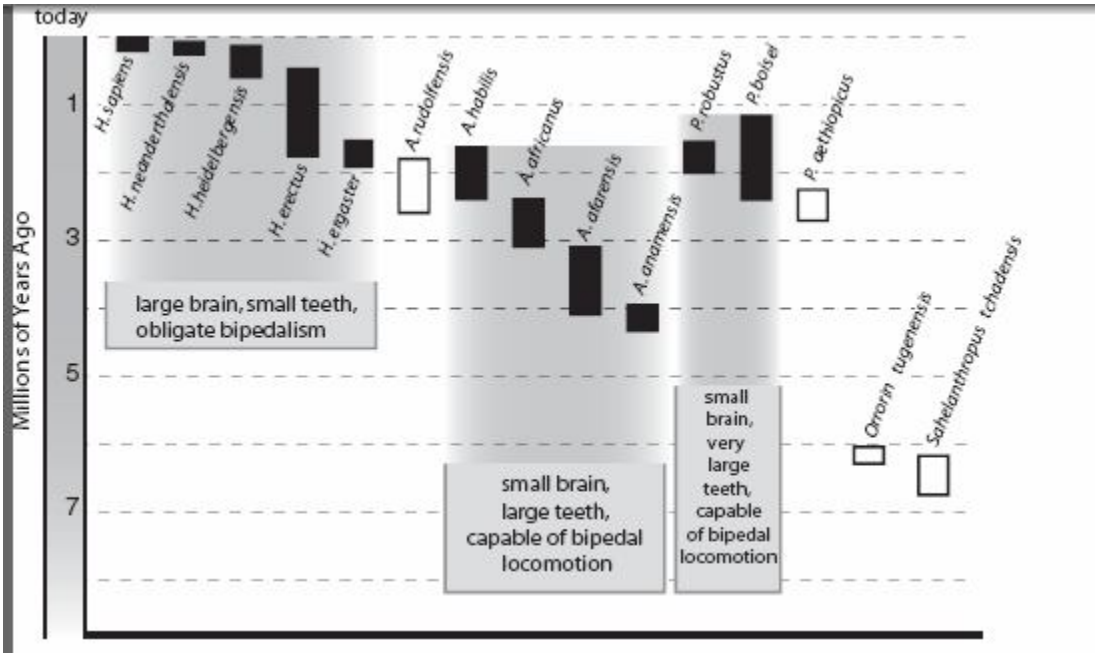
من ثم، ما بين حوالي خمسة إلى سبعة ملايين سنة ماضية نتوقع أن نجد أسلافاً متحجرين لنا لهم الصفات المشاركة من قبل الشمبانزي والجوريلات والأورانجوتان (هذه الصفات متشاركة لأنها كانت موجودة في السلف المشترك)، لكن مع بعض الصفات البشرية أيضاً. كلما صارت المتحجرات أكثر حداثة ينبغي أن نرى الأفخاخ تصير أكبر نسبياً، والأسنان النايبة تصير أصغر، وصف الأسنان يصير أقل استطالة في شكله وأكثر تقوساً، وتصير الوقفة أكثر انتصاباً. وهذا بالضبط ما نراه. رغم كونه بعيداً عن الكمال، فإن سجل تطور البشر هو أحد أفضل التأكيدات التي لدينا لتنبؤ تطوري، وهو مُسرٌّ على نحو خاص لأن التنبؤ كان لدارون.

لكن أولاً بعض التوضيحات: نحن لا (ولا يمكننا توقع أن) نملك سجلاً أحفورياً متصلاً للسلفية البشرية. بالأحرى، إننا نرى أوجه متشابهة لأنواع مختلفة كثيرة. معظمها قد انقرض دون ترك متحدرين، و فقط خط تحدر وراثي شق طريقه عبر الزمن ليصير البشر الحديثين. إننا لسنا متأكدين بعد أي الأنواع المتحجرة يقع على طول ذلك الخط المحدد، وأيها كان نهايات تطويرية مسدودة. أكثر شيء إدهاشاً قد تعلمناه عن تاريخنا هو أننا كان لنا أقارب لصيقين كثر انقرضوا دون ترك متحدرين. إنه محتمل حتى أن ما يصل إلى أربعة أنواع بشرية قد

عاشت في إفريقيا في نفس الوقت، وربما في نفس المكان. تخيل المواجهات التي ربما قد حدثت! هل قتلوا بعضهم البعض، أم حاولوا التزاوج؟

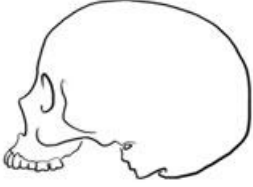
وأسماء المتحجرات البشرية لا يمكن أن تؤخذ بجدية جداً. فكعلم اللاهوت، علم السلالات البشرية القديمة هو مجال فيه التلاميذ يفوقون عدداً بكثير مواد الدراسة. هناك مناقشات قوية وأحياناً لاذعة حول ما إذا كانت متحجرة معينة حقاً شيء جديد، أم مجرد تنوع لنوع مسمى فعلياً. هذه الجدالات حول الأسماء العلمية غالباً ما تعني القليل جداً. ما إذا كان متحجر شبه بشري يسمى كنوع أو آخر يمكن أن يثير مسائل بصغر ٥,٥ مليمتر في ثخانة سن، أو اختلافات ضئيلة في شكل عظمة الفخذ. المشكلة أن هناك نماذج قليلة للغاية حقاً، منتشرة على مساحة جغرافية متسعة جداً، عن أن تجعل هذه النقاشات ذات أي ثقة. تحدث الاكتشافات الجديدة وتعديلات الاستنتاجات القديمة باستمرار، ما يجب أن نحفظ به في ناظرنا هو الاتجاه العام للمتحجرات عبر الزمن، والتي تُظهر بجلاءً تغيراً من سمات أشباه قروود إلى سمات أشباه بشر.

بالنسبة إلى العظام، يستعمل علماء السلالات البشرية لفظة **Hominin** البشريين لكل الأنواع على الجانب (البشري) لشجرة عائلتنا بعدما انفصلت عن الفرع الذي صار الشمبانزي الحديثين. (٤٣) عشرون نوعاً من البشريين **Hominins** قد أُعطيت أسماء كأنواع مستقلة، يظهر ١٥ من هؤلاء في ترتيب تقريبي لزمان النشوء في الشكل التوضيحي ٢٧. لقد عرّضتُ هاجم بشريين قليلين كنماذج في الشكل التوضيحي ٢٦، جنباً إلى جنب مع التي لشمبانزي وإنسان حديثين للمقارنة.

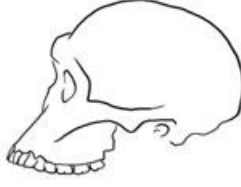


(شكل توضيحي ٢٦) خمسة عشر نوعاً بشرياً، والحقب التي يظهرون خلالها كمتحجرات، وطبيعة أمخاخهم وأسنانهم ومشيتهم.

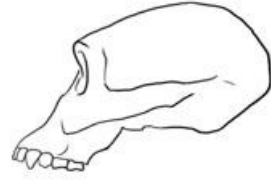
Homo sapiens



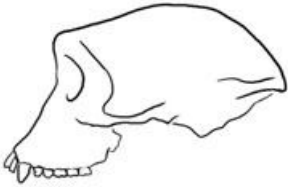
Homo habilis



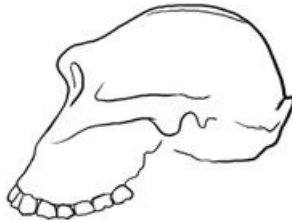
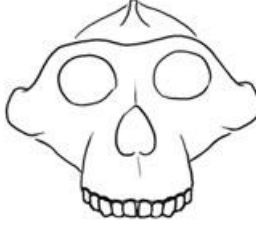
Australopithecus afarensis



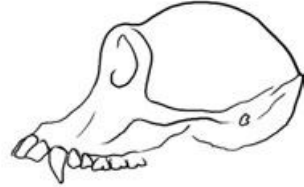
Sahelanthropus tchadensis



Paranthropus boisei



Pan troglodytes
(chimp)



(شكل توضيحي ٢٧) مجامع البشر الحديثين (*homo Sapiens*) والبشريين الأقدم والشمبانزي.

قضيتنا الرئيسية هي بالتأكيد تحديد نموذج تطور البشر. متى نرى المتحجرات الأقدم التي ربما تمثل أسلافنا الذين قد انفصلوا من قبل عن القرود العليا الأخرى؟ أي أقاربنا البشريين قد انقرض، وأيهم أسلافنا المباشرين؟ كيف صارت تلك السمات للقرود العلوي تلك التي للبشر الحديثين؟ هل تطور مخنا الكبير أولاً، أم وقفنا المستقيمة؟ إننا نعلم أن البشر بدؤوا التطور في إفريقيا، لكن أي جزء من تطورنا حدث في مكان آخر؟

باستثناء بعض الشظايا العظمية التي تصنيفها مبهم، فحتى وقت قريب لم يذهب سجل البشرين الأحفوري أبعد من أربعة ملايين سنة. لكن في عام ٢٠٠٢م، أعلن Michel Brunet وزملاؤه الاكتشاف المذهل لبشري أقدم محتمل، هو *Sahelanthropus tchadensis* القرد العلوي البشري الساحلي التشادي، من صحاري إفريقيا الوسطى في تشاد، المنطقة المعروفة بالساحل. أكثر شيء إدهاشاً بشأن هذا المكتشف هو تاريخه: بين ستة وسبعة ملايين سنة ماضية، تماماً وقلنا يجربنا الدليل الجزئي أن خط تحدرنا قد انفصل عن الذي للشمبانزي. ربما يمثل *Sahelanthropus* بشري الساحل حقاً أقدم سلف بشري، أو يمكن أن يكون فرعاً جانبياً انقرض. لكن مزيج من الصفات بالتأكيد يبدو أنه يضعه على الجانب البشري من التقسيم إنسان وشمبانزي. ما لدينا هنا هو جمجمة كاملة تقريباً (رغم تحطم ضئيل أثناء التحجر)، لكنه فيسيفسائي التكوين، مُظهرًا مزيجاً غريباً من السمات البشرية والشبه قرديّة. فكالقروود، له جمجمة مستطيلة ذات مخ صغير بحجم مخ الشمبانزي، لكن كالبشرين اللاحقين، له وجه مسطح وأسنان صغيرة وبروزات جبينية (الشكل التوضيحي ٢٧) وانظر صورة ٢٨ في الملحق لمتحجرته.

مفتقدين بقية الهيكل العظمي، لا يمكننا معرفة ما إذا كان بشري الساحل *Sahelanthropus* كان له القدرة الحاسمة على المشي منتصباً، إلا أن هناك تلميحاتاً كثيراً أنه استطاع. في الماشين المشية المنحنية كالجورلات والشمبانزي، وضع الحيوان المعتاد أفقي، لذا يدخل حبلهم الشوكي الجمجمة من الخلف. في البشر المنتصبين على النقيض_تموضع الجمجمة مباشرة فوق الحبل الشوكي. يمكنك أن ترى هذا الاختلاف في موضع الفتحة في الجمجمة التي يعبر من خلالها الحبل الشوكي. (الـ *foramen magnum*، وتعني باللاتينية الثقب العظمي): هذه الحفرة أو الثقب يتموضع إلى الأمام أكثر في البشر. في بشري الساحل الثقب إلى الأمام أكثر مما في القروود العليا المشية منحنية. هذا مثير، إذ لو كان هذا النوع حقاً على الجانب البشري من التقسيم، فإنه يدل على أن المشي المنتصب كان أحد أوائل الابتكارات التطورية لتمييزنا عن القروود العليا الأخرى. (٤٤)

بعد بشري الساحل، لدينا شظايا قليلة عمرها ستة ملايين سنة من نوع آخر، هو *Orrorin tugenensis*، متضمنة عظمة ساق وحيدة قد فسّرت كدليل على السير على رجلين. لكن بعد ذلك فجوة مليوني سنة دون متحجرات بشرية هامة. هذا حيث سنجد يوماً ما معلومات حاسمة بشأن متى بدأنا في المشي منتصبين. لكن، بداية من حوالي أربعة ملايين سنة ماضية، تعود المتحجرات إلى الظهور، ومنها نرى فروعاً تبدأ في التبرعم من الشجرة البشرية. في الحقيقة، قد تكون عدة أنواع عاشت في نفس الزمن. بين هؤلاء الـ

australopithecines الرشيقة النحيلة (القرود البشرية الجنوبية)، والتي تُظهر مجدداً أمزجة من السمات الشبه قرديّة عليا والشبه بشرية. فعلى جانب القروذ العليا أمخاهم بحجم أمخاخ الشمبانزي تقريباً، وجماهم أكثر شهباً بالقروذ العليا عن الشبيهة بالبشر. لكن الأسنان صغيرة نسبياً، وتتموضع في صفوف في منتصف الطريق بين الشكل المستطيلي للقروذ العليا والحنك البيضاوي للبشر. وقد كانوا بلا شك ماشين على رجلين.

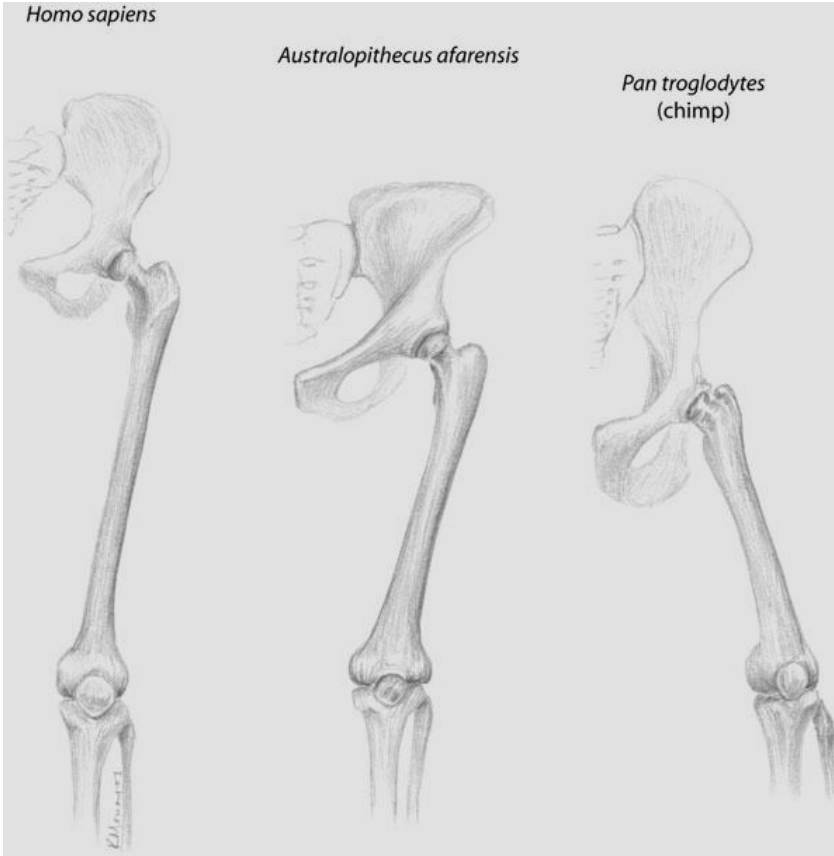
وتُظهر مجموعة مبكرة من الحفريات من كينيا، صُنفت سويّاً كـ **Australopithecus anamensis** تلميحاتٍ مشيرةٍ للمشي على قدمين من عظمة ساق متحجرة وحيدة. (صورة ٢٩ في الملحق)

لكن الاكتشاف الحاسم قد تم من قِبَل **Donald Johanson**، عالم متحجرات أمريكي نقب عن المتحجرات في منطقة عفار **Afar** ياثيوبيا. في صباح ٣٠ نوفمبر ١٩٧٤م، استيقظ **Johanson** شاعراً بالخط، وكتب ملاحظة عن هذا التأثير في دفتر يومياته الحفلي. لكنه لم يكن لديه فكرة عن كيف سيكون محظوظاً. بعد البحث بلا جدوى طوال الصباح في أخدود جاف، كان **Johanson** و **Tom Gray** طالب متخرج على وشك الاستسلام والعودة إلى المعسكر. فجأة لاحظ **Johanson** عظمة بشري على الأرض، ثم أخرى، وأخرى. على نحو رائع لقد عثرا على عظام فرد واحد، سُمي لاحقاً رسمياً بـ **AL 288-1**، لكنه يُعرف على نحو أشهر بـ "لوسي" **Lucy**، بعدما شُعّلت على نحو متكرر أغنية فريق البيتلز (لوسي في السماء مع الماسات) في المعسكر احتفالاً بالاكتشاف.

عندما رُكبت مئات شظايا لوسي، اتضح أنها أنثى من نوع جديد، هو **Australopithecus afarensis** القرد البشري الجنوبي العفاري، يعود تاريخها إلى ٣,٢ مليون سنة ماضية. كان عمرها بين العشرين والثلاثين، وطولها ٣,٥ قدم (١٠٠,٧ سم تقريباً)، وتزن بالكاد ستين رطلاً (٢٧ كجم تقريباً)، وعلى الأرجح كانت مصابة بالتهاب المفاصل، لكن الأكثر أهمية أنها قد مشت على رجلين.

كيف يمكننا معرفة ذلك؟ من الطريقة التي يتصل بها عظم الفخذ بالحوض من أحد طرفيه وبالركبة من طرفه الآخر (الشكل التوضيحي ٣٠). في رئيسي ماشٍ على رجلين مثلنا قميل عظمتا الفخذين نحو بعضهما البعض من الوركين لكي يبقى مركز الجاذبية في مكان واحد أثناء المشي، مُمكنة من مشية على الرجلين فعالة إلى الأمام والخلف. بينما في القروذ الماشية منحنية عظمتا الفخذين منفرجتان إلى الخارج قليلاً، لذا عندما يممشون مستقيمين يكون لهم تمادٍ متقوس الساقين، كتسكع تشارلي تشابلن القليل. (٤٥) من ثم، فإذا تناولت متحجرة

رئيسيً ونظرت إلى الكيفية التي تتلاءم بها عظمة الفخذ مع عظمة الحوض، يمكنك معرفة ما إذا كان الكائن مشى على قدمين أم أربعة. إن كانت عظمتا الفخذين تميلان نحو الوسط فهو سائر على رجلين. واللذان للوسي أو **Australopithecus afarensis** تميلان للداخل، بنفس الميل الذي للبشر الحديثين تقريباً. لقد مشت منتصبه. عظام حوضها أيضاً تشابه ما للبشر الحديثين أكثر بكثير مما للشمبانزي المعاصرين.



شكل توضيحي ٣٠: اتصال عظمة الفخذ (عظمة الرجل الطويلة) بالحوض في البشر الحديثين والشمبانزي والقرد البشري الجنوبي العفاري. إن حوض العفاري متوسط بين الاثنين الآخرين، لكن عظمة فخذها المتجهة إلى الداخل علامة على المشية المستقيمة تشابه التي للبشر وتختلف عن عظمة الفخذ المنفرجة للشمبانزي الماشي بالحناء. انظر صور لتحجرات برقم ٣١ في ملحق الصور.

أكد فريق من علماء السلالات البشرية القديمة بقيادة **Mary Leakey** المشية على قدمين للقرد البشري الجنوبي العفاري **Australopithecus afarensis** باكتشاف فريد آخر جدير بالذكر في تنزانيا: (آثار أقدام **Laetoli**). في عام ١٩٧٦، كان **Andrew Hill** وعضو آخر من الفريق يأخذان استراحة بالانغماس في

تسلية حقلية مفضلة: رشق بعضهما الآخر بكميات كبيرة من روث الفيلة الجاف. باحثاً عن "ذخيرة" في قاع جدول جاف، عثر Hill على خط من آثار الأقدام المتحجرة. بعد حفر حذر، اتضح أن آثار الأقدام هي أثر ثمانين قدماً عُمِلت من قبل بشريين كانا يمشيان بشكل واضح على رجلين (ليس هناك انطباعات مشية منحنية) أثناء عاصفة رمادية من بركان نائر. تبع تلك العاصفة مطر، والذي حوّل الرماد إلى طبقة شبيهة بالإسمنت والتي لاحقاً عُرِلت بطبقة أخرى من الرماد الجاف، حافظة آثار الأقدام.

آثار أقدام Laetoli متطابقة فعلياً مع المعمولة من قبل البشر الحديثين الماشين على أرض لينة. والأقدام كانت على نحو مؤكد تقريباً من عشيرة لوسي: الآثار بالحجم الصحيح، وتورّخ الآثار بحوالي ٣,٦ مليون سنة ماضية، وهو الوقت الذي كان فيه القرد البشري الجنوبي العفاري *A. afarensis* البشري الوحيد في السجل. ما لدينا هنا هو ذلك الأندر من المكتشفات: السلوك البشري المتحجر. (٤٦) أحد الآثار أكبر من الآخر، لذا ربما كانا على الأرجح عملاً من قبل ذكر وأنثى (لقد أظهرت متحجرات أخرى للعفاري ثنائية شكل جنسية في الحجم). تبدو آثار أقدام الأنثى أعمق قليلاً على أحد الجانبين عن الآخر، لذا ربما كانت تحمل طفلاً على ظهرها. تبتعت الآثار رؤى لزوج صغيرين مكسوين بالشعر يشقان طريقهما عبر السهل أثناء ثورة بركانية. هل كانا خائفين، ومتشابكي الأيدي؟، صور ٣٢ في ملحق الصور.

كسائر القردة البشرية الجنوبية الأخرى *australopithecines*، كان للعفاري أو "لوسي" رأس شبه قردى جداً ذو قحف دماغ بحجم الذي للشمبانزي. وأيضاً صف أسنان شبه بيبضوي وأسنان نايبة أقل (الشكلان التوضيحيان ٢٧ و ٣٣). بين الرأس والحوض كان لها خليط من الصفات شبه القردية العلوية وشبه البشرية: كان الذراعان أطول نسبياً من الذين للبشر الحديثين، لكن أقصر مما للشمبانزي، وعظام الأصابع مقوسة نوعاً ما كالتالي للقرود العليا. هذا أدى إلى الاقتراح أن العفاري ربما قد قضى على الأقل بعض الوقت على الأشجار.

قد لا يتطلب المرء شكلاً انتقالياً أفضل بين البشر والقرود العليا القديمة من لوسي. من الرقبة فأعلى هي شبيهة بالقرود العليا، وفي الوسط هي خليط، ومن الخصر فأدنى هي تقريباً إنسان حديث. وهي تعلمنا حقيقة حاسمة حول تطورنا: لقد تطورت مشيتنا منذ وقت طويل قبل أدمغتنا الكبيرة. عندما اكتُشف هذا صار ضد الاعتقاد القديم أن الأدمغة الأكبر تطورت أولاً، وجعلنا نعيد التفكير في الطريقة التي شكّل بها الانتخاب الطبيعي البشر الحديثين.

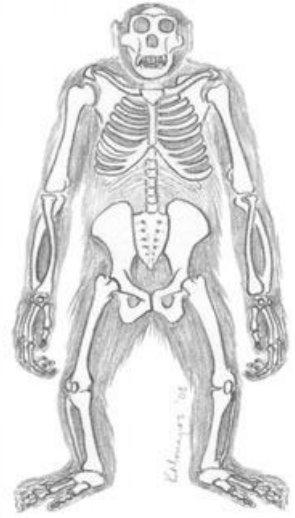
٤ ربما يكون هذا تصوراً مغالى فيه_المترجم



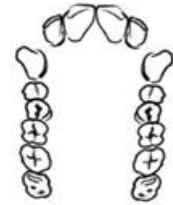
Homo sapiens



Australopithecus afarensis



Pan troglodytes
(chimp)



الشكل التوضيحي ٣٣: جماجم وصفوف أسنان (الإنسان الحكيم) *Homo sapiens* الحديث، والقرد البشري الجنوبي العفاري *Australopithecus afarensis* (لوسي)، والشمبانزي. بينما الشمبانزي ليسوا السلف لخط تحدر البشر، فإنهم على الأرجح يشابهون السلف المشترك أكثر مما يفعل البشر. في العديد من النواحي، القرد الجنوبي العفاري متوسط بين البنيتين الشبه قرديّة والبشرية.

بعد القرد البشري الجنوبي العفاري *A. afarensis*، يُظهر السجل الأحفوري خليطاً مشوشاً من أنواع الـ *australopithecine* القروء الجنوبية البشرية الرشيقة تستمر حتى حوالي مليوني سنة ماضية. مفحوصةً حسب الترتيب الزمني، فإنها تُظهر تقدماً نحو شكل بشري أكثر حداثة: يصير صف الأسنان أكثر بيضاوية، ويصير المخ أكبر، ويفقد الهيكل العظمي سماته شبه القردية.

ثم تصير الأمور أكثر فوضي، إذ تعين مليوني سنة ماضية الخط الفاصل بين المتحجرات الموضوعية في النوع *Australopithecus* القروء البشرية الجنوبية، والتي توضع في الجنس الأحداث *Homo*. لا ينبغي أن نحسبَ رغم هذا أن هذا التغير في الأسماء يعني أن شيئاً هاماً قد حدث أي نشأة "البشر الحقيقيين" فجأة. ما إذا كانت متحجرة تدعى باسم أو آخر يعتمد على ما إذا كانت لها مخ أكبر (*Homo*) أم أصغر (*Australopithecus*)، عادة على حدٍ اعتباطيٍّ حوالي ستمئة سم مكعب. بعض متحجرات القروء البشرية الجنوبية، كـ *A. rudolfensis* تبدو متوسطة للغاية في حجم المخ لدرجة أن العلماء يتجادلون باحتدام حول ما إذا كان ينبغي أن يُسمى *Homo* أم *Australopithecus*. تُضاعف مشكلة التسمية هذه بحقيقة أنه حتى خلال نوع واحد نرى تنوعاً كبيراً في حجم الدماغ. (كمثال، يحتل البشر الحديثون مدى واسعاً جداً، بين ألف وألفي سم مكعب، والذي لا يرتبط على ذكر الشيء بالذكاء). لكن لا ينبغي أن تلهينا العقبات الدلالية اللغوية عن إدراك أن القروء الجنوبية المتأخرة_الماشية على رجلين من قبل_ كانت بدأت في إظهار تغيرات في الأسنان والجمجمة والمخ التي كانت بشيراً بالبشر الحديثين. إنه مرجح جداً أن خط التحدر الذي أدى إلى نشوء البشر الحديثين قد تضمن أحد هذه الأنواع.

كانت قفزة عظيمة أخرى إلى الأمام في تطور الإنسان هي القدرة على صنع واستخدام الأدوات. رغم أن الشمبانزي يستعملون أدوات بسيطة، تتضمن عصياً لاستخراج النمل الأبيض من روايبه، فإن استعمال أدوات متقنة أكثر على الأرجح تطلب إهمام أكثر مرونة ووضعية منتصبه حررت اليدين. كان أول إنسان صانع للأدوات على نحو مطلق هو الـ *Homo habilis* (الشكل التوضيحي ٢٧)، الذي تظهر بقاياه لأول مرة منذ حوالي ٢,٥ مليون سنة ماضية. تعني *Homo habilis* أي (الإنسان البارع يدوياً)، وتوافق متحجراته تشكيله من الأدوات الحجرية المرققة المستعملة في الضرب والقتال والذبح. لسنا متأكدين إن كان هذا النوع سلفاً مباشراً للإنسان الحكيم *Homo Sapiens*، لكن الإنسان البارع يدوياً *H. habilis* يُظهر حقاً تغيرات نحو موزلة أكثر مشابهة للإنسان، تتضمن أسناناً خلفية أقل ومخاً أكبر من الذي للـ *australopithecines* القروء البشرية الجنوبية. يُظهر قالب لأحد الأدمغة انسجاماً في التضخم المتميز لمنطقة بروكا ومنطقة ويرنيك *Broca's area and Wernicke's area*، وهما جزآن من الفص الأيسر

للمخ يرتبطان بإنتاج الكلام والإدراك. يُقيم هذان الانتفاخان احتمالية تظل بعيدة عن التأكد أن الـ H. habilis كان أول نوع ذا لغة مُتكلّمة. (صور ٣٤ في ملحق الصور)

إننا نعلم فعلاً أن الـ H. habilis قد تواجد سويلاً في الزمن إن لم يكن في نفس المكان كذلك مع حشد كامل من البشرين *hominins* الآخرين. أشهرهم البشريون "الأقوياء" أو الغلاظ *robust* (كنقيض للرشيقين *gracile*). هناك على الأقل ثلاثة أنواع من هؤلاء: الشبه بشري أو القرد البشري الجنوبي *P. Paranthropus (or Australopithecus) bosei* (الشكل التوضيحي ٢٥)، و *P. robustus* و *P. aethiopicus*، كلهم ذوو جماجم كبيرة، وأسنان ماضغة كبيرة (بعض الأضراس قطرها بوصة تقريباً)، وعظام قوية، وأدمغة صغيرة نسبياً. كان لديهم أيضاً عُرف متوسط للرأس: امتداداً من العظم فوق الجمجمة والذي ثبّت عضلات مضغ ضخمة. (صور ٣٥ في ملحق الصور)

لقد تغذت هذه الأنواع الغليظة على الأرجح على الأطعمة الخشنة كالجذور وحبّات البندق والجوز والدرنات. (اكتُشف النوع *P. bosei* من قبل *Louis Leakey*، وكان قد لُقّب بـ "بالإنسان كاسر البندق"). لقد انقرضت كل الأنواع الثلاث منذ ١,١ مليون سنة ماضية، غير تاركة متحدرين.

لكن *H. habilis* ربما قد عاش بجوار ثلاثة أنواع أخرى من البشرين *Homo ergaster*، *H. rudolfensis*، و *H. erectus*، رغم أن كلاً من هذه الأنواع يُظهر تبايناً كبيراً وعلاقاتهم مختلف عليها (صور ٣٦ في ملحق الصور). لقد حاز *H. erectus* (الإنسان منتصب القامة) سبق كونه أول بشري يغادر إفريقيا: لقد وُجدت بقاياه في الصين (كينسان بكين) وإندونيسيا (إنسان جاوة) وأوروبا والشرق الأوسط. إنه مرجح أنه عندما انتشرت مجموعاته السكانية في إفريقيا، التمس *H. erectus* ببساطة أماكن أخرى للحياة. (صور ٣٧ في الملحق)

بوقت الشتات هذا، كان حجم دماغ الـ *erectus* مساوياً تقريباً للذي للبشر الحديثين. كانت هياكلهم العظمية متطابقة أيضاً تقريباً للتي لنا، رغم أنهم ظل لديهم وجه مسطح بلا ذقن (الذقن هي دمغة مميزة للـ *Homo sapiens* الحديث). كانت أدواتهم معقدة، خاصة التي للـ *erectus* المتأخرين، الذين صمموا فؤوساً حجرية معقدة وكاشطات ذات ترفيق معقد. يبدو أن هذا النوع مسؤول أيضاً عن أحد أهم الأحداث في تاريخ الحضارة البشرية: التحكم في النار. ففي كهف بـ *Swartkrans* في جمهورية جنوب إفريقيا، وجد العلماء بقايا *erectus* بجوار عظام محروقة. عظام سُخّنت في درجة حرارة أعلى من أن تكون قد جاءت من احتراق أجمت طارئ. هذه قد تكون بقايا حيوانات طُبّخت على نار معسكر أو موقد.

كان الـ *H. erectus* نوعاً ناجحاً بدرجة عالية، ليس فقط في حجم مجموعاته السكانية بل وفي طول فترة وجوده. لقد كان للمليون ونصف مليون عام، مختلفياً من السجل الأحفوري منذ حوالي ثلاثمئة ألف سنة. ربما يكون رغم ذلك قد ترك متحدرين شهيرين: *H. heidelbergensis* and *H. neanderthalensis*، يعرفان على الترتيب بـ "الإنسان الحكيم العتيق" *archaic H. sapiens* و"إنسان نندرثال" الشهير. كلاهما يُصنَّفان أحياناً كنوعين فرعيين (مجموعتين سكانيتين مختلفتين لكنهما متزاوجتان) من الـ *H. sapiens*، رغم أننا ليس لدينا فكرة عما إذا كانوا قد أسهموا في الحوض الجيني للبشر الحديثين^٥. (صور ٣٨ و ٣٩ في ملحق الصور).

عائشاً في ما هو اليوم جرمانيا واليونان وفرنسا وكذلك إفريقيا، ظهر *H. heidelbergensis* أول مرة منذ نصف مليون عام، مُظهراً خليطاً من صفات البشر الحديثين والإنسان المنتصب *H. erectus*. يصل النندرثاليون بعد ذلك منذ ٢٣٠ ألف سنة، وعاش في جميع أنحاء أوروبا والشرق الأوسط. كان لهم أدمغة كبيرة أكبر حتى من التي للبشر الحديثين. وكانوا صانعي أدوات متميزين، وصائدين ماهرين. تحمل بعض الهياكل العظمية آثار مغرة صبغية، وترافقها "سلع القبر" كعظام الحيوانات والأدوات. هذا يدل على أن بشر النندرثال قد دفنوا موتاهم شعائرياً، لعله أقدم حجة لدين الإنسان.

لكن منذ حوالي ٢٨٠ ألف سنة، اختفت متحجرات النندرثاليين. عندما كنت طالباً، علّمتُ أنهم ببساطة تطوروا إلى البشر الحديثين. تبدو هذه الفكرة اليوم خاطئة. ما قد حدث لهم فعلاً هو أكبر مجهول على نحو قابل للجدل بشأن تطور البشر. ربما ترافق اختفاؤهم مع انتشار نوع آخر نشأ في إفريقيا: الإنسان الحكيم *Homo sapiens*. كما قد تعلمنا، فمنذ حوالي ١,٥ مليون سنة ماضية، انتشر *Homo erectus* على طول الطريق من إفريقيا إلى إندونيسيا. وضمن هذا النوع كانت هناك "فصائل" مختلفة، أي مجموعات سكانية تختلف في بعض صفاتها. (كمثال، كان الـ *Homo erectus* الصيني له أسنان قواطع مجرفية الشكل لا تُرى في أي مجموعات سكانية أخرى). ثم، منذ حوالي ستين ألف عام، اختفت كل المجموعات السكانية فجأة واستبدلت بمتحجرات الـ *Homo sapiens* الحديث تشریحياً، والذي كان له هياكل عظمية مطابقة تقريباً مع التي للبشر الحديثين الأحياء. تماسك النندرثال فترة أطول، لكن بعد ذلك، بعدما وجدوا معقلاً أخيراً لهم

٥ أثناء ترجمة الكتاب وردت الأخبار بثبوت صحة ذلك علمياً أخيراً بالنسبة لبشري النندرثال بعد فحوص

حديثة على متحجراته وبقايا الحمض النووي بما_المترجم

في كهوف مطلة على مضيق جبل طارق، فقد أفسحوا الطريق للـ *H. sapiens* الإنسان الحكيم الحديث. بعبارة أخرى، فإن الإنسان الحكيم بوضوح قد أزاح كل بشري آخر على الأرض.

ماذا حدث؟ هناك نظريتان. أولهما تدعى النظرية "متعددة الأماكن"، تقترح إحصلاً تطورياً: أي أن الـ *H. erectus* (وربما *H. neanderthalensis*) قد تطورا ببساطة إلى الـ *H. sapiens* الإنسان العاقل على نحو مستقل في مناطق عديدة، ربما لأن الانتخاب الطبيعي كان يعمل بنفس الطريقة في كل أنحاء آسيا وأوروبا وإفريقيا.

الفكرة الثانية تدعى بنظرية (الخروج من إفريقيا)^(٤٧)، تقترح أن الـ *H. sapiens* الحديث نشأ في إفريقيا وانتشر، مزيجاً جسدياً الإنسان منتصب القامة والندرتال، ربما بالتفوق عليهم في التنافس على الغذاء أو بقتلهم.

يدعم الدليل الجيني والحفري نظرية (الخروج من إفريقيا)، لكن النقاش يستمر. لماذا؟ ربما لأن الأمر يتلخص في دلالة الأجناس. فكلما انتشرت المجموعات السكانية البشرية أكثر تراكمت الاختلافات الجينية التي ستكون لديهم أكثر. إن الفرضية متعددة المناطق مع انفصال المجموعات السكانية خلال مليون سنة ماضية كما تفترض ستنتبأ بجمسة عشر ضعف الاختلاف الجيني بين الأجناس مما لو كان أسلافنا البشريون قد رحلوا من إفريقيا منذ ستين ألف عام ماضٍ فقط. لكن سنتحدث أكثر عن الأجناس لاحقاً.

قد تكون إحدى المجموعات السكانية للبشرين *hominins* الأقدم نجت من الانقراض العالمي للإنسان منتصب القامة *H. erectus*، ولعلها أغرب الفروع في شجرة العائلة البشرية. اكتُشف في عام ٢٠٠٣م على جزيرة Flores في إندونيسيا أفراد من الإنسان الفلورسي *Homo floresiensis* لُقّبوا فوراً بالأقزام *hobbits*، إذ كان طول البالغ منهم بالكاد متراً واحداً (٣١ بوصة)، وكان يزن الواحد منهم فقط ٥٠ رطلاً (٢٢,٥ كجم تقريباً) أي تقريباً حجم طفل بشري عمره خمس سنوات. كانت أدمغتهم أيضاً صغيرة على نحو متناسب، بحجم أدمغة الـ *australopithecine* القردة البشرية الجنوبية تقريباً، لكن أسنانهم وهيكلهم العظمية كانت على نحو غير قابل للجدل التي للبشرين *Homo*. لقد استعملوا أدوات حجرية وربما افترسوا سحالي تنانين كومودو والقبيلة القزمة التي سكنت الجزيرة. على نحو مدهش، تُورخ متحجرات البشري الفلورسي *H. floresiensis* بثمانية عشر ألف سنة فحسب، تماماً بعد اندثار الـ *neanderthalis* وبعد ٢٥ قرناً من

وصول الإنسان الحكيم *H. sapiens* الحديث إلى أستراليا من قبل. أفضل التخمينات أن الفلورسيي يمثل مجموعة سكانية معزولة من البشري منتصب القامة *H. erectus* استعمرت جزيرة Flores وبكيفية ما تجاوزهم انتشار الإنسان الحكيم الحديث. رغم أن الفلورسي كان على الأرجح طرفاً تطورياً مسدوداً، فإنه ليس عسيراً الافتتان بفكرة مجموعة سكانية جديدة من البشر الصغار الذين اصطادوا القبيلة القزمة بالرماح الصغيرة، وقد حاز الأقزام *hobbits* اهتماماً شعبياً واسعاً. (صورة ٤٠ في ملحق الصور)

لكن طبيعة متحجرات البشري الفلورسي *H. floresiensis* مختلف عليها. جادل البعض بأن الحجم الصغير للمجموعة الوحيدة المحفوظة بشكل جيد ربما يمثل مجرد فرد معتل من الإنسان العاقل الحديث، ربما واحداً عانى من قماءة النقص الدرقي، وهي حالة تسبب جمجمة ودماغاً صغيراً على نحوٍ شاذ (واقترح البعض أنهم مجموعة من الإنسان الحديث منتشر بها متلازمة لارون بالانجراف والانعزال السوراثي وهي خلل في مستقبلات هرمون النمو المترجم). رغم ذلك، فالتحليل المعاصر لعظام معصم متحجرة يدعم أن البشري الفلورسي كان نوعاً أصيلاً من البشريين، لكن الأسئلة تبقى.

من ثم، ناظرين إلى الترتيب الكامل للعظام، ما الذي لدينا؟ أدلة واضحة غير قابلة للجدل على تطور البشر من أسلاف شبيهين بالقرود العليا. مسلمين بأننا لا يمكننا بعد تتبع خط تحدر متواصل من بشري مبكر شبيهه بقرود علوي إلى الإنسان الحكيم الحديث. فالتحجرات مبعثرة في الزمن والمساحة، سلسلة من النقاط إلا أنها متصلة الأنساب. وربما لن نحصل أبداً على متحجرات كافية لربطهم ببعضهم. لكن إن وضعت هذه النقاط في ترتيب زمني_ كما في الشكل ٢٤_ ترى بالضبط ما تنبأ به دارون: متحجرات تبدأ شبيهة بالقرود العليا وتصير أكثر فأكثر شبيهاً بالبشر الحديثين كلما مر الزمن. إنها حقيقة أن انفصالنا عن سلفنا المشترك مع الشمبانزي قد حدث في شرق أو وسط إفريقيا منذ حوالي سبعة ملايين سنة، وأن المشي على رجلين قد تطور قبل تطور الأدمغة الكبيرة تماماً. إننا نعلم أن خلال معظم تطور البشريين قد تواجدت أنواع عديدة في نفس الزمن، وأحياناً في نفس المكان. مسلمين بصغر حجم المجموعات السكانية للبشريين وصعوبة تحجرهم (فلنتذكر، هذا يتطلب عادةً أن يجد الجسد طريقه إلى الماء ويُغطى سريعاً بالرواسب)، فإنه مدهش أن لدينا سجل بهذه الجودة. يبدو من المستحيل أن نتفحص المتحجرات التي لدينا ونكر أن البشر قد تطوروا.

رغم هذا فإن البعض لا زالوا يفعلون. عند تناول السجل الأحفوري البشري، يمضي الخلقيون في أقصى الالتفافات_ في الحقيقة هزلية تقريباً_ لتجنب الاعتراف بالواضح. في الحقيقة، هم حينئذ يفضلون تجنب

المسألة. لكن عندما يُجبرون على مواجهتها، فهم ببساطة يصنفون متحجرات البشرين إلى ما يرونه كمجموعتين منفصلتين: البشر والقرود العليا، ويؤكدون أن هاتين المجموعتين منفصلتان بفجوة متسعة وغير قابلة للربط. هذا يعكس رؤيتهم المبنية على أساسٍ دينيٍّ أن رغم أن بعض الأنواع ربما قد تطورت من أخرى، فإن البشر لم يفعلوا، بل كانوا موضع عمل خاص للخلق. لكن الحماقة الكاملة تُفتضح بحقيقة أن الخلقين لا يمكنهم الاتفاق على أي المتحجرات بالضبط "بشر" وأيهم "قرود علوي". فعينات الإنسان البارع يدوياً **H. habilis** والإنسان المنتصب **H. erectus** على سبيل المثال تُصنّف كـ "قرود عليا" من قبل بعض الخلقين وكـ "بشر" من قبل آخرين. حتى أن أحد المؤلفين قد وصف عينة إنسان منتصب القامة كقرود علوي في أحد كتبه وكبشر في كتاب آخر! (٤٨) لا شيء يُظهر توسط هذه المتحجرات أفضل من عدم قدرة الخلقين على تصنيفها باتساق.

إذن، ما الذي دفع تطور البشر؟ إنه أسهل دوماً توثيق التغير التطوري من معرفة القوى التي وراءه. ما نراه في السجل البشري الأحفوري هو نشوء تكيفات معقدة كالوضع المنتصب والجمام معادة التصميم، كلاهما تضمن الكثير من التغيرات المنسقة في التركيب البيوي، لذا ليس هناك شك أن الانتخاب الطبيعي قد تُضمن. لكن أي نوع من الانتخاب؟ ماذا كانت الأفضليات النكاثرية الدقيقة للأدمغة الأكبر والوضع المنتصب والأسنان الأصغر؟ على الأرجح لن نعرف على نحو أكيد، ويمكننا فقط القيام بتخمينات معقولة تقريباً. يمكننا رغم ذلك أن نُكوّن هذه التخمينات بمعرفة شيء عن البيئة التي تطور فيها البشر. فبين العشرة والثلاثة ملايين سنة ماضية، كان أكثر التغيرات البيئية عمقاً في شرق ووسط إفريقيا هو الجفاف. فخلال هذه الحقبة الحرجة من تطور البشر صار المناخ تدريجياً أجف، وأُتبع لاحقاً بحقب متعاقبة ومتغيرة من الجفاف وهطول الأمطار. (تأتي هذه المعلومة من حبوب اللقاح والغبار الإفريقي المبدد في المحيط واخفوظ في الرواسب). أثناء الحقب الجافة تراجعت الغابات المطيرة أمام مواطن مفتوحة أكثر، متضمنة السافانا والأراضي العشبية والغابات المفتوحة وحتى الشجيرات القصيرة الصحراوية. هذه هي المرحلة التي بدأ فيها أول عمل لتطور البشر.

يعتقد كثير من علماء الأحياء أن هذه التغيرات في المناخ والبيئة كان لها علاقة بنشوء أول صفة بشرانية هامة: السير على رجلين. التفسير القديم أن المشي على رجلين مكن البشر من السفر بفعالية من رقعة غابة إلى أخرى عبر موطن مفتوح جديد. لكن هذا يبدو غير مرجح، لأن دراسات المشية المنحنية وثنائية الأرجل تُظهر أن هذين الشكلين من التحرك لا يستعملان كميات مختلفة من الطاقة على نحو هام. يظل هناك حشد من الأسباب الأخرى لكون المشي المنتصب قد كان له أفضلية انتخابية. يمكن أن يكون على سبيل المثال قد

حرر اليدين لجمع وحمل الأنواع المتاحة الجديدة من الطعام، بما في ذلك اللحم والدرنات (نباتات توكل جذورها كالبطاطا والبطاطس المترجم). هذا قد يفسر أيضاً أسناننا الأصغر وبراعتنا اليدوية المتزايدة. يمكن أن يكون المشي المنتصب قد ساعدنا أيضاً على التعامل مع درجة الحرارة العالية برفع أجسادنا عن الأرض، مقللاً المنطقة السطحية المعرضة للشمس. لدينا غدد عرقية أكثر بكثير من أي قرد علوي آخر، وبما أن الفراء يتعارض مع التبخر المبرد للعرق، فلعل هذا يفسر حالتنا الفريدة كـ(قروود علوية جرداء). هناك حتى نظرية "قرد علوي مائي" بعيدة الاحتمال، تحاول البرهنة على أن البشريين الأوائل قضوا معظم وقتهم باحثين عن الطعام في الماء، مع وضع منتصب تطور لإبقاء رؤوسنا فوق السطح. وكتاب Jonathan Kingdon عن المشية ثنائية الأرجل، بعنوان (الأصل المتواضع)، يصف نظريات أكثر بعداً. وبالتأكيد ليست هذه القوى التطورية متعارضة مع بعضها: ربما كان العديد منها مؤثراً سويماً. لسوء الحظ، لا يمكننا بعد التمييز بينها.

ينطبق نفس الأمر على تطور حجم المخ المتزايد. النظرية التكوينية القديمة هي أن حينما تحررت أيدينا بتطور المشي ثنائي الأرجل، صار البشريون *hominins* قادرين على صنع الأدوات، مؤدياً إلى الانتخاب للأدمغة الأكبر التي مكنتنا من تصور وصنع أدوات أكثر تعقيداً. تفيد هذه النظرية بأن أول أداة ظهرت حوالي الزمن الذي بدأت فيه الأدمغة تصير أكبر. لكنها تتجاهل ضغوطاً انتخابية أخرى بالنسبة إلى الأدمغة الأكبر والأكثر تعقيداً، بما في ذلك نشأة اللغة، وتفاوضات التعقيدات النفسية للمجتمع البدائي، والتخطيط للمستقبل، وما إلى ذلك.

إلا أن هذه الألفاظ حول كيفية تطورنا لا ينبغي أن تلهينا عن الحقيقة الغير متجادل عليها أننا قد تطورنا. حتى بدون المتحجرات، لدينا أدلة على تطور البشر من علم التشريح المقارن، وعلم الأجنة، وصفاتنا الأثرية، وحتى الجغرافيا الحيوية. لقد تعلمنا عن أجنتنا الشبيهة بالسماك، وجيناتنا الميتة، وغطائنا الجيني المؤقت من الفراء، وتصميمنا الرديء، كلٌّ يشهد بأصولنا. إن السجل الأحفوري هو حقاً فقط الغطاء المحلّي icing على الكعكة.

ميراثنا الجيني

إن نكن لا نعلم بعد سبب جعل الانتخاب إيانا مختلفين عن القروود العليا، فهل يمكننا على الأقل اكتشاف كمية ونوعية الجينات الجاعلة إيانا مختلفين؟ لقد صارت جينات (الإنسانية) كأساً مقدسة مبحوثاً عنها تقريباً لعلم الأحياء التطوري، مع الكثير من المعامل المشاركة في البحث. كانت أول محاولة للعثور عليها قيم بها في

عام ١٩٧٥م من قبل Allan Wilson and Mary Claire King من جامعة California. كانت نتائجها مذهشة. ناظرين إلى تسلسلات البروتين المأخوذة من البشر والشمبانزي، وجدا أنهما يختلفان في المتوسط بـ ١% فقط (العمل الأكثر معاصرة لم يغير هذا الرقم كثيراً: ارتفع الاختلاف إلى حوالي ١,٥%)

استنتج King and Wilson أن هناك تماثلاً جينياً كبيراً بيننا وألصق أقاربنا. لقد حننا أن لعل تغيرات في جينات قليلة جداً فقط قد أحدثت الاختلافات التطورية المدهشة بين البشر والشمبانزي. كسبت هذه النتيجة ذيوماً هائلاً في كل من الصحافة الشعبية والعلمية، إذ أنها تبدو أنها تنطوي على أن (الإنسانية) تقوم على مقدار ضئيل من الطفرات الهامة.

لكن العمل العلمي المعاصر يُظهر أن تشابهاً الجيني مع أبناء عمومنا التطوريين ليس بدرجة القرب التي حسبناها تماماً. فلنأخذ هذا بعين الاعتبار: اختلاف ١,٥% في تسلسل البروتين يعني أننا عندما نَصِفَ نفس البروتين (مثلاً الهيموجلوبين) للبشر والشمبانزي، في المتوسط سنرى اختلافاً في واحد فقط من كل مئة حمض أميني. لكن البروتينات تتألف على نحو يميزها من عدة مئات من الأحماض الأمينية. بالنسبة فإن اختلاف ١,٥% في بروتين من ثلاثئة حمض أميني طويلاً يُترجم إلى حوالي أربعة اختلافات في تسلسل البروتين الكلي. (لاستعمال قياس تشبيهي، لو غيرت ١% فقط من الحروف في هذه الصفحة، فسوف تغير أكثر بكثير من ١% من الجمل). من ثم، فإن نسبة الـ ١,٥% المقتبسة كثيراً تلك بين أنفسنا والشمبانزي هي في الحقيقة أكبر مما تبدو: أكثر بكثير من ١,٥% من بروتيناتنا تختلف بـ ١% من حمض أميني واحد على الأقل عن التسلسلات في الشمبانزي. وبما أن البروتينات أساسية لبناء والحفاظ على أجسادنا، فإن اختلافاً واحداً يمكن أن يكون له تأثيرات جوهرية ضخمة.

اليوم لأننا أخيراً قد كشفنا تسلسلات جينومي كل من الشمبانزي والإنسان، يمكننا أن نرى مباشرة أن أكثر من ٨٠% من كل البروتينات المشاركة من النوعين تختلف في حمض أميني واحد على الأقل. وحيث أن جينوماتنا لها حوالي ٢٥ ألف جين صانع بروتين، ذلك يُترجم إلى اختلاف في التسلسل لأكثر من ٢٠ ألف منهم. هذا ليس اختلافاً تافهاً. بجلاء، تميّزنا أكثر من جينات قليلة. وقد وجد علماء التطور الجزيئي حالياً أن البشر والشمبانزي لا يختلفان فقط في تسلسل الجينات، بل أيضاً في وجود الجينات. فأكثر من ٦% من الجينات الموجودة في البشر ببساطة غير موجودة بأي شكل في الشمبانزي. هناك أكثر من ١٤٠٠ جين جديد

يُعبّر في البشر لكن ليس في الشمبانزي. إننا نختلف أيضاً عن الشمبانز^٦ في عدد نسخ الكثير من الجينات التي نتشاركها فعلياً. فكمثال، إنزيم الأميليز اللعابي *salivary enzyme amylase* يعمل في الفم لتحليل النشا إلى سكر سهل الهضم. الشمبانز لديهم نسخة واحدة فقط من الجين، بينما أفراد البشر لديهم ما بين ٢ إلى ١٦، بمتوسط ٦ نسخ. نتج هذا الاختلاف على الأرجح بالانتخاب الطبيعي ليساعدنا على هضم طعامنا، بسبب أن نظام البشر السلفيين الغذائي كان على الأرجح أغنى بالنشويات من الذي للقرود العليا أكلة الفواكه.

جامعين هذا سوياً، نرى أن الاختلاف الجيني بيننا والشمبانز يأتي في عدة أشكال، تغيرات ليس فقط في البروتينات المنتجة من قبل الجينات، بل أيضاً في وجود أو غياب جينات، وعدد نسخ جينات، والوقت والمكان الذي تُعبّر فيه الجينات خلال التطور الجنيني. لا يمكننا الادعاء من بعد أن (الإنسانية) تقوم على نوع واحد فقط من الطفرات، أو تغيرات في جينات رئيسية قليلة فقط. لكن هذا ليس مفاجئاً حقيقة لو فكرنا بشأن السمات الكثيرة التي تميزنا عن أقاربنا الأوثق. هناك اختلافات ليس فقط في التشريح، بل أيضاً في وظائف الأعضاء (إننا أكثر القرود العليا تعرقاً، والقرود العلوي الوحيد الذي تخفي إناثه التبويض^(٤٩))، والسلوك (يرتبط البشر أزواجاً والقرود العليا الأخرى لا تفعل)، واللغة، وحجم الدماغ، والهيئة. (بالتأكيد لا بد أن تكون هناك اختلافات كثيرة في كيفية اتصال الخلايا العصبية في أدمغتنا). من ثم، فرغم تشابهنا العام مع أبناء عمومنا الرئيسويين، فإن تطور بشر من سلف شبيه بالقرود العلوي تطلب على الأرجح تغيراً جينياً ضخماً.

هل يمكننا القول أي شيء بصدد الجينات المحددة التي قد جعلتنا بشراً؟ حالياً، ليس الكثير جداً. مستعملين الفحوصات الجينومية التي تقارن تسلسل الحمض النووي الكلي للشمبانز والبشر، يمكننا أن نميز أصناف الجينات التي قد تطورت سريعاً على الفرع البشري من انشقاقنا. هذا يصادف أن يشمل جينات متضمنة في النظام المناعي، وتكون الأمشاج، وموت الخلية، و_الأكثر فتنة_ الإدراك العصبي والتكوين العصبي. لكنها مسألة مختلفة كلياً حينما يتعلق الأمر بـجين واحد ويُبرهن أن الطفرات في ذلك الجين أحدثت حقيقةً اختلافات بين الإنسان والشمبانز. هناك جينات مرشحة لأن تكون من هذا النوع، تتضمن (FOXP2) الذي ربما تُضمّن في نشأة كلام البشر^(٥٠). لكن الدليل غير حاسم، وربما يظل دوماً هكذا. يتطلب البرهان الحاسم على أن جيناً

معيناً يُحدث اختلافات بين البشر والشمبانزي نقلَ الحين من أحد النوعين إلى الآخر ورؤية ما الاختلاف الذي يعملهُ، وهذا ليس نوع التجارب التي سيريد أي شخص أن يحاول عملها. (٥١)

السؤال الصعب عن الأجناس

مسافراً حول العالم، سرعان ما ترى أن البشر في الأماكن المختلفة يبدوون مختلفين. لا أحد على سبيل المثال سيخطئ في التعرف على ياباني كفنلندي. إن وجود أنواع بشرية مختلفة على نحو مرئي واضح، لكن ليس هناك حقل ألغام أكبر في علم أحياء الإنسان من السؤال عن الأجناس. يبقى معظم علماء الأحياء بعيدين عنه قدر ما يستطيعون. نظرة على تاريخ العلم تجربنا السبب. فمنذ بدء علم الأحياء الحديث، مضى التصنيف الجنسي بترابط مع التحيز الجنسي. ففي تصنيفه للحيوانات العائد إلى القرن الثامن عشر، كتب Carl Linnaeus أن "الأوروبيون يُحكّمون بالقوانين، والآسيويون يُحكّمون بالآراء، والأفارقة يُحكّمون بالتروة". في كتابه الرائع (إساءة تقدير الإنسان) يُوثّق Stephen Jay Gould العلاقة الفظيعة بين علماء الأحياء والجنس في القرن الأخير.

استجابةً لهذه الأحداث العارضة الكريهة من العنصرية، رد بعض علماء الأحياء بانفعال، مجادلين بأن الأجناس البشرية ليس لها واقع بيولوجي وهي مجرد "تركيبات" اجتماعية سياسية لا تستحق الدراسة العلمية. لكن لعلماء الأحياء، كان مصطلح الجنس طالما أنه لم يُستعمل للبشر دوماً مصطلحاً محترماً تماماً. إن الأجناس تُدعى أيضاً (أنواع فرعية) أو (أنواع بيئية) هي ببساطة مجموعات سكانية نوع التي هي على حد سواء منتشرة جغرافياً ومختلفة جينياً في واحدة أو أكثر من الصفات. هناك وفرة من أجناس الحيوانات والنباتات، بما في ذلك تلك المجموعات السكانية من الفتران التي تختلف في لون الفراء فقط، والمجموعات السكانية لعصافير الدوري التي تختلف في الحجم والغناء، وأجناس النبات التي تختلف في شكل أوراقها. متبعين هذا التعريف، فإن الإنسان العاقل Homo Sapiens بجلاء له أجناس. وحقيقة كونه له هي مجرد دلالة أخرى على أن البشر لا يختلفون عن الأنواع المتطورة الأخرى.

يُظهر وجود أجناس مختلفة من البشر أن مجموعاتنا السكانية كانت منتشرة جغرافياً لفترة كافية للسماح بنشوء بعض الاختلاف الجيني. لكن ما مدى الاختلاف، وهل يتلاءم مع ما تدل عليه المتحجرات بشأن انتشارنا من إفريقيا؟ وأي نوع من الانتخاب قاد هذه الاختلافات.

وكما سننتوق من التطور، يحدث التباين البشري الجسدي في مجموعات متداخلة، وبالرغم من الجهود المقدمة من قبل البعض لعمل تقسيمات أساسية للأجناس، فإن حيثما يضع المرء بالضبط خطأً لتمييز جنس محدد هو اعتباري تماماً. ليس هناك حدود واضحة: لقد تراوح عدد الأجناس المعترف بها من قبل علماء السلالات البشرية ما بين ثلاثة إلى أكثر من ثلاثين. يُظهر النظر إلى الجينات على نحو أكثر جلاءً افتقار الاختلافات الواضحة بين الأجناس: علمياً كل التباين المكتشف بالتقنيات الجزيئية الحديثة يرتبط على نحو ضعيف فقط مع المجموعات التقليدية للسمات الجسدية كلون البشرة ونوع الشعر المستعملة عادة لتحديد الجنس.

يُظهر الدليل الجزيئي متراكماً خلال الثلاثة عقود الأخيرة أن حوالي ١٠ إلى ١٥% من كل التباين الجيني في البشر يُمثل بالاختلافات بين (الأجناس) التي تُدرَك بالاختلاف في المظهر الجسدي. باقي التباين الوراثي ٨٥ إلى ٩٠% يُظهر بين الأفراد ضمن الجنس الواحد.

ما يعنيه هذا أن الأجناس لا تُظهر اختلافات من نوع الكل أو اللا شيء في أشكال الجينات (الأليلات) التي يحملون. بالأحرى، لديهم عادة نفس الأليلات، لكن في تكرارات مختلفة. جين مجموعة الدم ABO كمثال له ثلاثة أليلات: A و B و O. كل المجموعات السكانية البشرية تقريباً لديها هذه الأشكال الثلاثة، لكنها توجد في تكرارات مختلفة في المجموعات المختلفة. فكمثال، الأليل O له تكرار بنسبة ٥٤% في اليابانيين، و ٦٤% في الفنلنديين، و ٧٤% في الكونج جنوب الإفريقيين، و ٨٥% في النافاجوس Navajos. هذا نمط نوع الاختلافات التي نرى في الحمض النووي: لا يمكنك أن تُشخص أصل شخص من جين واحد فقط، بل يجب عمل ذلك بالنظر إلى مجموعة من جينات كثيرة.

إذن، على المستوى الجيني فإن الكائنات البشرية متشابهة كثيراً على نحو كبير. ذلك تماماً ما ستنتوقه إذا كان البشر الحدِيثون قد غادروا إفريقيا من ستين أو مئة ألف سنة ماضية فقط. لقد كان هناك زمن قليل للاختلاف الجيني، رغم أننا قد انتشرنا إلى كل أنحاء العالم، متفرعين إلى المجموعات السكانية الواسعة الانتشار المتنوعة التي عُزِلت جغرافياً حتى العقود المعاصرة.

إذن، هل يعني هذا أننا يمكننا رفض مفهوم الأجناس البشرية؟ كلا، لا تعني هذه النتائج أن الأجناس مجرد تنظيمات ذهنية، أو أن الاختلافات الجينية الصغيرة بينهم غير هامة. تعطينا بعض الاختلافات الجنسية أدلة

واضحة على الضغوط التطورية التي عمّلت في المناطق المختلفة، ويمكن أن تكون مفيدة في الطب، ففقر دم أو أنيميا الخلية المنجلية على سبيل المثال أكثر شيوعاً في السود الذين ينحدر أسلافهم من إفريقيا الاستوائية. لأن حاملي طفرة الخلية المنجلية لديهم بعض المقاومة للملاريا من نوع *flaciparium* (الأكثر إهلاكاً بين صور المرض)، إنه مرجح أن التكرار العالي لهذه الطفرة في المجموعات السكانية الإفريقية والعائدة بجزورها إلى إفريقيا ينتج عن الانتخاب الطبيعي استجابةً للملاريا. إن مرض تاي ساكس *Tay Sachs* (خلل وراثي في التمثيل الغذائي لنوع من الدهون نتيجة نقص إنزيم معين مما يؤدي إلى تراكمه على نحو ضار في المخ والأنسجة ويؤدي إلى إخفاق النمو وإصابة العين والمخ بتليفات والموت المترجم) هو اعتلال جيني مميت شائع بين كل من اليهود الأشكينايز و *Cajuns* لوزيانا، على الأرجح وصل إلى تكرارات عالية عبر الانجراف الوراثي في المجموعات السكانية السلفية الصغيرة. إن معرفة الانتماء العرقي للفرد هو عونٌ كبير في تشخيص هذا المرض وغيره من أمراض مُسببة جينياً. علاوة على هذا، فإن الاختلافات في التكرارات الأليلية بين المجموعات الجنسية يعني أن إيجاد متبرعي أعضاء مناسبين وهو الأمر الذي يتطلب تلاؤماً بين "جينات متوافقة" كثيرة يجب أن يأخذ الجنس في الاعتبار.

معظم الاختلافات الجينية بين الأجناس تافهة. إلا أن أخرى تلك الاختلافات الجسدية بين الأجناس كفرد ياباني وفنلندي وماساي وإنيوئث إسكيمو وشمال أفريقي مدهشة. إذن، لدينا الحالة المهمة أن الاختلافات الكلية في التكرارات الجينية بين الشعوب ثانوية، إلا أن نفس هذه المجموعات تُظهر اختلافات درامية في مجال الصفات الظاهرة على نحو مرئي، كلون البشرة ولون الشعر وشكل الجسد وشكل الأنف. هذه الاختلافات الجسدية الواضحة ليست مميزة للجينوم ككل. بالتالي لماذا قد تركز الكم الضئيل من الاختلاف الذي قد حدث بين المجموعات السكانية البشرية على مثل هذه الصفات المدهشة بصرياً؟

بعض هذه الاختلافات يكون لها منطقتان تكيفات مع البيئات المختلفة التي وجد البشر القدماء أنفسهم فيها. البشرة الأبدن للمجموعات الاستوائية تزود على الأرجح بحماية من الأشعة فوق البنفسجية الكثيفة التي تسبب الورم القاتلي الجلدي، بينما البشرة الفاتحة لمجموعات خطوط العرض الأعلى تُمكن من اختراق الضوء الضروري لتكوين فيتامين D الأساسي، الذي يساعد على منع الكساح والسل. (٥٢) لكن ماذا عن ثنيات عيون الآسيويين، أو الأنوف الأطول للقوقازيين؟ هذان ليس لهما أي علاقة واضحة بالبيئة. حسب رأي بعض علماء الأحياء، فإن وجود تباين أكبر بين الأجناس في الجينات التي تؤثر على المظهر الجسدي، شيء يمكن أن يُفرض بسهولة بالعشيرات المحتملات، مما يشير إلى شيء واحد: الانتخاب الجنسي.

بعيداً عن النمط المميّز للتباين الجيني، هناك دوافع أخرى لاعتبار الانتخاب الجنسي كقوة قائمة لتطور الأجناس. إننا فريدون بين الأنواع لأن لدينا ثقافات معقدة متطورة. منحتنا اللغة قدرة كبيرة على نشر الأفكار والآراء. يمكن أن نغيّر مجموعة من البشر ثقافتها أسرع بكثير مما يمكنها التطور جينياً. لكن التغير الثقافي يمكن أن يحدث تغيراً جينياً. تصور أن فكرة أو موضة منتشرة تتضمن مظهراً مفضلاً لرفيق المرء. كمثال، أن تكون امبراطورة في آسيا كان لها ولع بالرجال ذوي الشعر المسترسل والعيون لوزية الشكل. بخلق موضة، ينتشر تفضيلها ثقافياً لكل محكوماتها الإناث و_للعجب_ خلال الزمن سيحل محل الأفراد جعد الشعر ومستديري العيون على نحو واسع الأفراد ذوو الشعر المسترسل والعيون لوزية الشكل. إنه ذلك (التطور الجيني الثقافي المشترك)، أي فكرة أن تغيراً في البيئة الثقافية يؤدي إلى أنماط جديدة من الانتخاب على الجينات، ما يجعل فكرة الانتخاب الجنسي للاختلافات الجسدية جذابة على نحو خاص.

علاوة، فإن الانتخاب الجنسي غالباً ما يمكنه العمل بسرعة لا تصدق، مما يجعله مرشحاً مثالياً لدفع التمايز التطوري السريع للسمات الجسدية التي حدثت منذ الهجرة الأحدث لأسلافنا من إفريقيا. بالتأكيد، كل هذا مجرد تخمين، ومن المستحيل تقريباً اختباره، لكنه على نحوٍ إيجابي يفسر اختلافات محيرة معينة بين المجموعات.

مع ذلك، فإن معظم الجدل بشأن الأجناس يتركز ليس على الاختلافات الجسدية بين المجموعات السكانية، بل السلوكية منها. هل قد جعل التطور أجناساً معينة أذكى، أو أكثر رياضية، أو أكثر براعة من الأخرى؟ ينبغي أن نكون حذرين هنا على نحو خاص، لأن الادعاءات غير المثبتة في هذا النطاق يمكن أن تعطي العنصرية ختماً علمياً. إذن ما الذي تقوله المعطيات العلمية؟ لا شيء تقريباً. فرغم أن المجموعات السكانية المختلفة قد يكون لديها سلوكيات مختلفة، أو حواصل ذكاء مختلفة، أو قدرات مختلفة، فإنه عسير استبعاد إمكانية كون هذه الاختلافات منتجاً غير جيني للاختلافات البيئية أو الثقافية. إن نُردِّد تحديد ما إذا تكون اختلافات محددة بين الأجناس قائمة على الجينات، فيجب أن نستبعد هذه العوامل المؤثرة. تتطلب مثل هذه الدراسات تجارب حاكمة: نقل الأطفال من أعراق مختلفة عن آبائهم وتربيتهم في بيئات متطابقة (أو عشوائية). ما يتبقى من اختلافات سلوكية سيكون جينياً. لأن هذه التجارب غير أخلاقية، فهي لم يُقم بها نظامياً، إلا أن الاختيارات الثقافية المتقاطعة على نحو نادر تُظهر أن التأثيرات الثقافية على السلوك قوية. مثلما كتب عالم النفس Steven Pinker: "إن تبنيت أطفالاً من جزء غير متطور تقنياً من العالم، فسوف يتهيؤون مع المجتمع الحديث على نحو رائع تماماً". هذا يقترح على الأقل أن الأجناس لا تُظهر اختلافات كبيرة متأصلة في السلوك.

تخميني_وهذا مجرد تخمين مبني على المعلومات_أن الأجناس البشرية أحدث بكثير من أن تكون قد طورت اختلافات هامة في الذكاء والسلوك. وليس هناك أي سبب للاعتقاد أن الانتخاب الطبيعي أو الجنسي قد آيد هذا النوع من الاختلاف. في الفصل التالي سنتعلم عن السلوكيات (العالمية) الكثيرة المرئية في كل المجتمعات البشرية، سلوكيات كاللغة الرمزية، وخوف فترة الطفولة من الغرباء، والحقْد، والإشاعات الشخصية والعاطفية، وإعطاء الهدايا. إن يكن لهذه السلوكيات العالمية أي أساس جيني، فإن وجودها في كل مجتمع يعطي وزناً إضافياً لوجهة النظر بأن التطور لم يُحدثِ اختلافاً نفسياً هاماً بين المجموعات البشرية.

إذن، رغم أن سمات معينة كلون البشرية أو نوع الشعر قد اختلفت بين المجموعات السكانية، فإن هذا يبدو أنه حالات خاصة، قيّدت بالاختلافات البيئية بين المواقع أو بالانتخاب الجنسي للمظهر الخارجي. تُظهر معطيات الحمض النووي_عموماً_أن الاختلافات الجينية بين المجموعات السكانية البشرية ثانوية. إنه أكثر من مجرد ملاحظة تافهة مُسترضية قول أننا كلنا إخوة وأخوات تحت الجلد. وهذا ما كنا سنتوقعه مُسلّمين بالفترة التطورية الوجيهة منذ أصلنا الأكثر حداثةً في إفريقيا.

ماذا عن الآن؟

رغم أن الانتخاب لا يبدو أنه قد أحدث اختلافات كبيرة بين الأجناس، فإنه قد أحدث بعض الاختلافات المثيرة بين المجموعات السكانية خلال المجموعات العرقية. وبما أن هذه المجموعات السكانية حَدثة تماماً، فهذا دليل واضح أن الانتخاب قد عمل في البشر خلال الأزمنة الأخيرة.

إحدى الحالات تتضمن قدرتنا على هضم اللاكتوز، وهو نوع من السكر يوجد في اللبن. إن إنزيماً يدعى الـ لاكتيز Lactase يحلل سكر اللاكتوز إلى سكري الجلوكوز والجلكتوز الأسهل امتصاصاً. إننا نوكد مع القدرة على هضم سكر اللبن_بالتأكيد_لأن ذلك هو الغذاء الرئيسي للرضع. لكن بعد أن نُفطّم، نتوقف تدريجياً عن إنتاج اللاكتيز. آخر الأمر، يفقد الكثير منا كلياً القدرة على هضم اللاكتوز، صائرين (قليلي التحمل لللاكتوز) ويميلون للإسهال والانتفاخ والمغص بعد أكل المنتجات اللبنية. هذا الاختفاء للاكتيز بعد الفطام هو على الأرجح نتيجة الانتخاب الطبيعي: لم يكن لأسلافنا القدماء مصدر للحليب بعد الفطام، إذن لماذا إنتاج إنزيم مكلف عندما لا يكون له احتياج؟

لكن في بعض المجموعات السكانية البشرية، يستمر الأفراد في إنتاج اللاكتيز طوال فترة البلوغ، مانحاً إياهم مصدراً غنياً للتغذية غير متاح للآخرين. يتضح أن استمرار اللاكتيز ذلك يوجد بالدرجة الأولى في المجموعات السكانية التي كانت أو لا تزال رعوية، أي المجموعات السكانية التي تربي الأبقار. هذا يتضمن بعض المجموعات السكانية الأوروبية والشرق أوسطية، وكذلك الإفريقية كالماساي والتوتسي. يُظهر التحليل الجيني أن استمرار اللاكتيز في هذه المجموعات السكانية يقوم على تغير بسيط في الحمض النووي الذي يُنظم الإنزيم، مبقياً إياه عاملاً بعد الطفولة. فهناك أليلان من الجين: الشكل "المتحمل" (العامل) والشكل "الغير متحمل" (المطفأ)، وهما يختلفان في حرف واحد فقط من شفرتهما الحمض نووية. يرتبط تكرار الأليل المتحمل تماماً مع ما إذا تكون المجموعات السكانية تستعمل الأبقار: فهو مرتفع (٥٠ إلى ٩٠%) في المجموعات السكانية الرعوية في أوروبا والشرق الأوسط وإفريقيا، ومنخفض جداً (١ إلى ٢٠%) في المجموعات السكانية الآسيوية والإفريقية التي تعتمد على الزراعة بدلاً من الحليب.

يُظهر الدليل الأثري أن البشر بدأوا في تدجين الأبقار منذ ما بين سبعة إلى تسعة آلاف سنة في السودان، وانتشرت الممارسة إلى إفريقيا جنوبي الصحراء الكبرى وأوروبا بعد آلاف قليلة من السنوات لاحقاً. الجزء اللطيف من هذه القصة أننا يمكننا من قراءة تسلسل الحمض النووي لتحديد متى نشأ الجين "المتحمل" بالتطفر. ذلك الوقت ما بين ثلاثة إلى ثمانية آلاف سنة ماضية يتلاءم إلى حد بعيد تماماً مع نشأة الرعي. ما هو أكثر لطافة هو أن الحوض النووي المُستخرج من هياكل عظمية أوربية عمرها سبعة آلاف عام أظهر أنهم كانوا غير متحملين للاكتوز، كما نتوقع لو كانوا ليسوا رعويين بعد.

تطور تحمل اللاكتوز هو مثال رائع آخر للتطور الجيني الثقافي المشترك. أحدثت مجرد تغير ثقافي (تربية الأبقار، ربما لأجل اللحم) فرصة تطوير جديدة: القدرة على استعمال تلك الأبقار لأجل الحليب. مسلمين بالتوفر الفجائي لمصدر جديد غني للغذاء، لابد أن الأسلاف الحائزين جين التحمل قد كان لهم أفضلية تكاثرية هامة عن الذين يحملون جين عدم التحمل. في الحقيقة، يمكننا أن نحسب هذه الأفضلية بإدراك مدى السرعة التي ازداد بها جين التحمل إلى نسبة التكرارات المرئية في المجموعات السكانية المعاصرة. يتضح أن الأفراد متحملي اللاكتوز لابد أنهم قد أنجبوا بالمتوسط ٤ إلى ١٠% نسلاً أكثر من الذين كانوا غير متحملي اللاكتوز. هذا انتخاب قوي مناسب. (٥٣)

أي شخص يُدرّس تطور البشر يُسأل بشكل حتمي: هل لا تزال نتطور؟ إن مثاليّ تحمل اللاكتوز وتضاعف إنزيم الأميليز يظهران أن الانتخاب قد عمل على نحو مؤكد خلال آلاف السنوات القليلة الأخيرة. لكن ماذا عن الآن تماماً؟ إنه صعبٌ إعطاء إجابة جيدة. بالتأكيد الكثير من أنواع الانتخاب التي واجهت أسلافنا لم تعد تنطبق: فالنظورات في التغذية، وإجراآت حماية الصحة العامة، والرعاية الطبية قد تخلصت من كثير من الأمراض والظروف التي أهلكت أسلافنا، مزيلةً مصادر فعالة للانتخاب الطبيعي. كما يكتب عالم الوراثة البريطاني Steve Jones أن منذ خمسمئة سنة ماضية كان للطفل البريطاني احتمال ٥٠% فقط للبقاء حياً إلى سن الإنجاب، وهو الرقم الذي قد ارتفع اليوم إلى ٩٩%. وبالنسبة للذين قد بقوا أحياء، مكّن التدخل الطبي الكثيرين من عيش حياة طبيعية من الذين كانوا سيُغربلون بقسوة بالانتخاب خلال معظم تاريخنا التطوري. كم عدد الناس ذوي العيون أو الأسنان أو الأجساد المريضة، غير قادرين على الصيد أو المضغ، كانوا سيهلكون على السافانا الإفريقية؟ (كنتُ بالتأكيد لأكون بين غير الملائمين). كم منا أصيبوا بعدوى كانت بدون المضادات الحيوية ستقتلنا؟ إنه مرجحٌ أننا بسبب التغير الثقافي_نمضي إلى مستوى أدنى جينياً في الكثير من النواحي. بمعنى أن الجينات التي كانت قديماً مؤذية لم تعد سيئة هكذا (يمكننا أن نعوض الجينات السيئة بزواج بسيط من العدسات أو طبيب أسنان جيد، ويمكن أن تستمر هذه الجينات في المجموعات السكانية).

على نحو معكوس، فإن الجينات التي كانت مفيدة قديماً، قد يكون لها اليوم بسبب التغير الثقافي_تأثيرات هدامة. فحبنا للحلويات والدهون_كمثال_ربما قد كان تكيفاً تماماً في أسلافنا، الذين كانت مثل هذه المتع بالنسبة لهم مصادر قيمة لكن نادرة للطاقة.^(٥٤) لكن هذه الأغذية التي كانت نادرة قديماً هي اليوم متاحة بسهولة، لذا يجلب علينا مراثنا الجيني خراب الأسنان، والبدانة، ومشاكل القلب. أيضاً، ميلنا للسقوط في البدانة بسبب الغذاء الشري ربما كان أيضاً تكيفاً خلال الأزمنة عندما أحدث التباين في وفرة الأطعمة المحلية حالة "عيد أو مجاعة" معطياً أفضلية انتخابية لمن كانوا قادرين على تخزين سعرات حرارية للأوقات القاحلة.

هل يعني هذا أننا نندهور تطورياً حقاً؟ إلى درجة ما، نعم، لكننا على الأرجح أيضاً نصير أكثر تكيفاً مع البيئات الحديثة التي كوّنت أنواعاً جديدة من الانتخاب. يجب أن نتذكر أن طالما هناك ناس يموتون قبل توقفهم عن الإنجاب، وطالما هناك بعض الناس يتركون نسلأ أكثر من الآخرين، فهناك فرصة للانتخاب الطبيعي ليحسننا. وإن يكن هناك تباين جيني يؤثر على قدرتنا على البقاء أحياء وترك الأطفال، فسوف يُعزّز تغيراً تطورياً. هذا حادثٌ اليوم بالتأكيد. فرغم أن معدل وفيات قبل الإنجاب منخفض في بعض المجموعات السكانية

الغربية^٧، فإنه عالٍ في أماكن أخرى كثيرة، خاصةً إفريقيا، حيث يمكن أن يفوق معدل وفيات الأطفال الـ ٢٥%. وغالباً ما يتسبب في تلك الوفاة الأمراض المعدية كالكوليرا وحمى التيفوئيد والسل. تستمر أمراض أخرى كالملاريا ونقص المناعة المكتسبة AIDS في قتل الكثير من الأطفال والبالغين في العمر الإنجابي.

أسباب الوفاة موجودة، وكذلك الجينات التي تقلل منها. فالأليلات المتباينة لبعض الإنزيمات، كمشال الهيموجلوبين، على نحو جدير أليل أنيميا الخلية المنجلية يمنح مقاومةً للملاريا. وهناك أحد الجينات المُطْفَرة أليل يُدعى CCR-Δ32 يُزوّد حامليه بحماية قوية ضد العدوى بفيروس الـ AIDS. يمكننا التنبؤ أن الإيدز إن يستمر كسبب هام للوفاة، سيرتفع معدل تكرار هذا الأليل في المجموعات السكانية المصابة. هذا تطوراً، بنفس درجة التأكد في مقاومة المضادات الحيوية في البكتريا. وهناك بلاشك أسباب أخرى للوفاة لا نفهمها على نحو كامل: التوكسينات (السميات المضادة للجراثيم، وهي مواد دفاعية تزيد الأجسام المضادة والمضادة للسموم لكنها سامة المترجم)، والتلوث، والإجهاد العصبي، والحب. إن كنا قد تعلمنا أي شيء من تجارب التربية، فهو أن كل نوع تقريباً لديه تباين جيني للاستجابة لأي شكل من الانتخاب تقريباً. على نحو بطيء ومستمر وغير مرئي، يتكيف جينومنا مع أسباب جديدة كثيرة للوفاة. لكن ليس كل سبب. الحالات التي لها أسباب جينية وبيئية على حد سواء بما في هذا السمنة والسكر وأمراض القلب قد لا تستجيب لانتخاب لأن الوفاة التي تسببها تحدث على الأغلب بعد توقف ضحاياها عن الإنجاب. بقاء الأكثر ملاءمة مترافق مع بقاء الأكثر سمناً.

لكن الناس لا يهتمون بتلك الكثرة بشأن مقاومة الأمراض، مهما كانت أهميتها. إنهم يريدون معرفة ما إذا يكون البشر يصيرون أقوى، أو أذكى، أو أروع. ذلك بالتأكيد يعتمد على ما إذا تكون هذه السمات مترافقة مع تكاثر تفاضلي، وهذا ما لا نعلمه تماماً. وهو لا يهم كثيراً. في تغيرنا الثقافي السريع، تعزّز التطورات الاجتماعية قدراتنا أسرع بكثير من أي تغير في جيناتنا. إلا إذا يعني قررنا سمكة تطورنا من خلال التلاعب الجيني، كالاختبار المُسبق لحيوانات منوية وبيوضات مفضلة.

من ثم، فإن الدرس من السجل الأحفوري البشري، مشتركاً مع أحدث الاكتشافات في علم الوراثة (الجينيات) البشري، يؤكدان أننا نديبات متطورة، باعثة على الفخر وبارعة بالتأكيد، لكن الشديبات بُنيتْ بنفس العمليات التي حوّلت كل أشكال الحياة خلال مليارات السنوات القليلة الماضية. وككل الأنواع، فإننا

٧ وغيرها في بعض من آسيا والشرق الأوسط وإفريقيا... إلخ المترجم

لسنا منتجاً نهائياً للتطور، بل عملٌ في تقدم، رغم أن تقدمنا الجيني قد يكون بطيئاً. ورغم أننا قطعنا شوطاً بعيداً عن القروء العليا السلفية، فإن علامات ميراثنا تظل تشي بأصلنا. يمزح Gilbert and Sullivan بقولهما أننا مجرد قروء مُزالة الشعر، لم يكن دارون يمثل هذا الظرف لكن أكثر عاطفية ودقة:

"لقد قَدِّمْتُ الأدلة بأفضل ما في قدرتي، ويجب أن ندركَ كما يبدو لي_ أن الإنسان بكل صفاته النبيلة، ومع التعاطف الذي يشعر به اتجاه الأكثر انحطاطاً، ومع الخيرية التي تمتد ليس فقط إلى البشر بل وإلى أوضاع كائن حي، ومع عقله الذي على شاكلة إلهية الذي قد أدرك حركات وبناء النظام الشمس، مع كل هذه القوى المجيدة، لا يزال الإنسان يحمل في إطاره الجسدي الطابع غير قابل الخو لأصله المتواضع."

تشارلز دارون، من خاتمة كتاب نشأة الإنسان.

الفصل التاسع والأخير

التطور عودةً على ذي بدءٍ

"بعد السبات خلال مئة مليون سنة قد فتحنا عيوننا أخيراً على كوكب فخيم، متألق بالألوان، وافر بالحياة. خلال عقودٍ ينبغي أننا سنغلق عيوننا مجدداً. أليس سبيلاً نبيلًا ومستنيراً أن نقضي عمرنا القصير تحت الشمس، للعمل على فهم الكون وكيف جننا لنحيا فيه؟ هذه هي كيفية إجابتي عندما أُسألُ كما يحدث كثيراً على نحوٍ مدهشٍ لماذا أقلق للنهوض في الصباحات؟"

Richard Dawkins في كتابه (تفكيك قوس قزح)

منذ سنوات قليلة ماضية، دعاني مجموعة من رجال الأعمال في ضاحية مترفة من شيكاغو للتحديث في موضوع التطور مقابل التصميم الذكي. فكمفخرة لهم، قد كانوا فضوليين بعقلانية كفاية لأن يريدوا التعلم أكثر بشأن "المناظرة" المفترضة. لقد بينت الأدلة على التطور ثم شرحت سبب كون التصميم الذكي تفسيراً دينياً بدلاً من علمي للحياة. بعد الحديث، اقترب مني عضوٌ من الجمهور وقال: "لقد وجدتُ أدلتك على التطور مقنعة جداً، لكني لا أزال لا أعتقد به."

تختصر هذه العبارة في كبسولة الغموض العميق والمنتشر باتساع الذي يشعر به الكثيرون بصدد علم الأحياء التطوري. الأدلة مقنعة، لكنهم غير مقتنعين. كيف يمكن أن يكون هذا؟ المجالات الأخرى في العلم غير مبتلاة بمشاكل كهذه. إننا لا نرتاب في وجود الإلكترونات أو الثقوب السوداء، رغم حقيقة أن هذه الظواهر خارجة أكثر بكثير عن الخبرات اليومية من التطور. فبالنهاية، يمكنك أن ترى المتحجرات في أي متحف للتاريخ الطبيعي، ويمكننا القراءة باستمرار عن كيفية تطوير البكتريا والفيروسات المقاومة للعقاقير. إذن فما المشكلة مع التطور؟

ما هو ليس بالمشكلة الافتقارُ إلى الأدلة. فيما أنك قد قرأتَ وصولاً إلى هنا، فإني آمل أنك قد أُنعتَ بأن التطور أكثر بكثير من فرضية علمية: إنه حقيقة علمية. لقد نظرنا إلى الأدلة من مجالات كثيرة: السجل الأحفوري، والجغرافيا الحيوية، وعلم الأجنة، والبنيات الأثرية، والتصميم الأقل من الأمثل، وما إلى ذلك. كل تلك الأدلة تبرهن دون ذرة من الشك أن الكائنات قد تطورت. وهو ليس مجرد تغيرات "تطورية صغيرة" ضئيلة، بل بالأحرى: لقد رأينا تكون أنواع جديدة، سواء في وقت الملاحظة أو في السجل الأحفوري، ولقد وجدنا أشكالاً انتقالية بين المجموعات الرئيسية، كالحيتان والحيوانات البرية، والطيور والزواحف، والبرمائيات والأسماك. لقد لاحظنا الانتخاب الطبيعي عاملاً، ولدينا كل الأسباب للاعتقاد أنه يمكن أن يُنتج أعضاء وصفات معقدة.

لقد رأينا أيضاً علم الأحياء التطوري يقوم بتنبؤات قابلة للاختبار، رغم أنه ليس بالتأكيد بمعنى التنبؤ بالكيفية التي سوف يتطور بها كائن معين، لأن ذلك يعتمد على عدد ضخم من العوامل المتقلبة، كأبي الطفرات ستطراً وكيف ستتغير البيئات. لكننا يمكننا التنبؤ بأين سيعثر على المتحجرات (خذ مثلاً تنبؤ دارون أن أسلاف البشر سيعثر عليهم في إفريقيا)، يمكننا التنبؤ بوقت نشوء الأسلاف المشتركين (على سبيل المثال، اكتشاف "السمكة رباعية الأرجل" التكتاليك Tiktaalik في صخور عمرها ٣٧٠ مليون عام، كما وُصف في الفصل الثاني). تنبأ العلماء بأنهم سيعثرون على متحجرات للثدييات الجرابية في القارة القطبية الجنوبية، وقد فعلوا. يمكننا التنبؤ أننا إن نجد نوع حيوان فيه الذكور ملونة على نحو وضيء بينما الإناث ليست كذلك، فإن النوع سيكون له نظام تزاوج متعدد الزوجات.

كل يوم، تنهمر مئات الملاحظات والخبرات إلى قادوس الأدب العلمي. الكثير منها ليس له كبير علاقة بالتطور. إنها ملاحظات بشأن تفاصيل علم وظائف الأعضاء، والكيمياء الحيوية، والتطور الجنيني، وما إلى ذلك. لكن كثيراً منها له علاقة. وكل حقيقة لها بعض العلاقة مع التطور تؤكد حقيقته. كل متحجرة نجدها، كل جزيء حمض نووي نقرأ تسلسله، كل جهاز عضوي نُشرِّحه، يدعم فكرة أن الأنواع تطورت من أسلاف مشتركين. رغم الملاحظات الممكنة التي لا تُحصى التي كانت لتبرهن أن التطور غير صحيح، فإننا ليس لدينا واحدة مفردة. إننا لا نجد متحجرات ثدييات في صخور العصر قبل الكامبري، أو بشر في نفس طبقات الديناصورات، أو أي متحجرات أخرى خارج الترتيب التطوري. يدعم تسلسل الأحماض النووية العلاقات التطورية للأنواع المستنتجة أصلاً من السجل الأحفوري و—كما ينتبأ الانتخاب الطبيعي—لا نجد أنواعاً ذات تكيفات تفيد أنواعاً مختلفة فقط. إننا نجد بالفعل جينات ميتة وأعضاء أثرية، مبهمة تحت فكرة الخلق الخاص.

رغم مليون فرصة لأن يكون خطأً، يكون التطور دوماً صحيحاً. هذا أحكم ما يُمكننا الحصول عليه حقيقةً علمية.

الآن، حينما نقول أن (التطور حقيقة)، فما نعيه هو أن الاعتقادات الأساسية للنظرية الدارونية قد أُثبتت: الكائنات تطورت، لقد حدث هذا تدريجياً، تنقسم خطوط التحدُر إلى أنواع مختلفة من أسلاف مشتركين، والانتخاب الطبيعي هو المحرك الرئيسي للتكيف. لا عالمٌ أحياء محترم يرتاب في هذه الافتراضات. لكن هذا لا يعني أن نظرية التطور مستنفدة علمياً، دون شيء متروك للفهم. بعيداً عن ذلك، فإن علم الحياء التطوري زاخر بالأسئلة والخلافات: كيف يعمل الانتخاب الجنسي بالضبط؟ هل تختار الإناث الذكور ذوي الجينات الجيدة؟ ما مدى الدور الذي يلعبه الانجراف الجيني (كنقيض للانتخاب الطبيعي والجنسي) في تطور تسلسلات الحمض النووي أو سمات الكائنات؟ أي البشرين المتحجرين على خط التحدُر المباشر إلى الإنسان الحكيم *Homo Sapiens*؟ ما الذي سبَّب "الانفجار" الكامبري للحياة، الذي نشأ فيه الكثير من الأنواع الجديدة من الحيوانات خلال ملايين قليلة من السنوات؟

ينتهب ناقدو نظرية التطور هذه الخلافات، مجادلين بأنها تبرهن أن شيئاً ما خطأً في نظرية التطور نفسها. لكن هذا خادع. فليس هناك خلاف بين علماء الأحياء المحترمين بصدد الدعاوى الرئيسية للنظرية التطورية، بل فقط بصدد تفاصيل كيفية حدوث التطور، وبصدد الأدوار النسبية للآليات التطورية العديدة. فبعيداً عن التشكيك بالتطور، فإن "الجدالات" هي في الحقيقة علامة على مجال مزدهر مهتم بالحياة. ما يتقدم بالعلم هو الجهالة، والنقاش، واختبار النظريات البدائل بالملاحظات والخبرات. علمٌ بدون جدلٍ هو علمٌ بدون تقدم.

عند هذه النقطة كان يمكنني القول ببساطة: "لقد قدّمتُ الأدلة، وهي تبرهن أن التطور حقيقة. وهو المطلوب إثباته." لكنني كنت سأكون كسولاً لو فعلت ذلك، لأن كرجل الأعمال الذي لا يقيته بعد محاضرتي الكثير من الناس يطلبون أكثر من مجرد الأدلة قبل أن يقبلوا التطور. بالنسبة إلى هؤلاء الناس، يطرح التطور أسئلة عميقة للغاية كالأخلاق، وهو ما يعني أنهم لا يستطيعون فحسب قبوله ولا يهم كم الأدلة التي يرونها. إنه ليس أننا تطورنا من قروء عليا ما يقلقهم كثيراً، بل النتائج العاطفية لمواجهة تلك الحقيقة. وحتى نعالج هذه الشؤون، لن نتقدم في جعل التطور حقيقة مُسلمٌ بها عالمياً. كما كتب الفيلسوف الأمركي *Michael Ruse*: "لا أحد يُورقه القلق بشأن الفجوات في السجل الأحفوري. بل الكثير من الناس يُورقهم

القلق بشأن الإجهاد والمخدرات وذبول نظام الأسرة وزواج الشواذ وكل الأشياء الأخرى التي هي نقيض لما يُسمّى بـ 'القيم الأخلاقية' "

تعبّر Nancy Pearcey، وهي فيلسوفة محافظة ومؤيدة للتصميم الذكي عن هذا الخوف الشائع:

"لماذا يهتم العامة على نحو عاطفي للغاية بصدد نظرية لعلم الأحياء؟ هذا لأن الناس يشعرون حدسياً أن ما هو على المحك أكثر من نظرية علمية. إنهم يعلمون أنه حينما يُدرّس التطور الطبيعي في الفصول المدرسية العلمية، فإن رؤية طبيعية للأخلاق ستدرّس بالتوازي الفصول المدرسية للتاريخ، والفصول المدرسية لعلم الاجتماع، والفصول المدرسية لقيم الأسرة، وفي كل مجالات المنهج المدرسي."

تجادل Pearcey (والكثير من الخلقين الأمريكيين يوافقونها) أن كل الشرور المدركة للتطور تأتي من رؤيتين للعالم هما جزء من العلم: الطبيعية والمادية. الطبيعية هي رؤية أن السبيل الوحيد لفهم كوننا هو من خلال الوسيلة العلمية. والمادية هي عقيدة أن الحقيقة الوحيدة هي المادة الفيزيائية للكون، وأن كل شيء آخر، بما في هذا الاعتقادات، والإرادة، والعواطف يأتي من قوانين فيزيائية عاملة على المادة. إن رسالة التطور_وكل العلم_ هي مادية طبيعية.

تخبرنا نظرية التطور أن الكائنات البشرية_ككل الأنواع_نشأت من عمل القوى العمياء غير الغائية خلال دهور من الزمن. بقدر ما يمكننا أن نقرر أن نفس العمليات التي قد أدت إلى نشوء السراخس والفطر والسحالي والسناجب قد أنتجتنا أيضاً. وبعد، فإن العلم لا يمكنه استبعاد إمكانية التفسير الخارق للطبيعة تماماً. فمن الممكن_رغم أنه غير مرجح للغاية_ أن كل عالمنا يتحكم به الجن الصغار. لكن تفسيرات خارقة للطبيعة كهذه هي ببساطة غير محتاج لها أبداً: لقد نجحنا في فهم العالم الطبيعي على نحوٍ ممتاز تماماً مستعملين العقلانية والمادية. علاوة على ذلك، تعني التفسيرات الخارقة للطبيعة دوماً نهاية التساؤل: ذلك هو النحو الذي أراده الله لهذا، نهاية القضية. بينما العلم_على الجانب الآخر_ لا يُشيع أبداً: سوف تستمر دراساتنا عن الكون حتى الانقراض.

لكن اعتقاد Pearcey أن دروس التطور هذه سوف تنسكب على نحو حتمي على دراسة الأخلاق والتاريخ (وروح العائلة) ليس يدق ناقوس الخطر أو المخاوف بالضرورة. كيف يمكنك أن تستمد المغزى أو

الغاية أو الأخلاق من التطور؟ لا يمكنك. التطور هو ببساطة نظرية عن عمليات وأنماط استنواع أشكال الحياة، لا نظام فلسفي كبير بشأن معنى الحياة. فلا يمكنه إخبارنا ما علينا فعله، أو كيف ينبغي أن نسلك. وهذه هي المشكلة الكبيرة بالنسبة إلى الكثير من المؤمنين، الذين يريدون أن يجدوا في قصة أصولنا سبباً للوجود، ومعنى لكيفية السلوك.

معظمنا محتاجٌ حقاً إلى المعنى والغاية والإرشاد الأخلاقي في حياتنا. فكيف نجدهم إن قبلنا أن التطور هو القصة الحقيقية لنشأتنا؟ هذا السؤال خارج مجال العلم. لكن التطور لا يزال يمكنه إلقاء بعض الضوء على ما إذا تكون أخلاقنا مُقيّدة بوراثننا. إن تكن أجسادنا مُنتجّة التطور، فماذا عن سلوكنا؟ هل نحمل التراث النفسي لملايين سنواتنا على السافانا الإفريقية؟ وإن يكن كذلك، فإلى أي مدى يمكننا التغلب عليه؟

الطبيعة الحيوانية بداخلنا

من الاعتقادات الشائعة بصدد التطور أننا لو سلّمنا بأننا ثدييات متطورة فقط، فلن يكون هناك شيء يمنعنا من السلوك كالبهائم. ستخرج الأخلاق من النافذة، وسيسود قانون الغابة. هذه هي "الرؤية الطبيعية للأخلاق" التي تحشى Nancy Pearcey أنها سوف تعم مدارسنا. مثلما تقول الأغنية القديمة لـ Cole Porter:

إنهم يقولون أن الدببة لها شؤون عاطفية
وحتى الجمال
نحن البشر والثدييات فلنسى السلوك!

نسخة أكثر حداثة من هذا الاعتقاد أسسها عضو الكونجرس السابق Tom Delay في عام ١٩٩٩م مملحاً أن مذبح مدرسة ثانوية Columbine High School في كولورادو Colorado ربما كان لها جذور داروينية، قرأ Delay بصوت عالٍ في قاعة كونجرس (الهيئة التشريعية) الولايات المتحدة الأمريكية من جريدة تكساسية تقترح بشكل تهكمي: "لا يمكن أن تكون "المذبح" قد كانت بسبب أنظمتنا المدرسية التي تدرّس الأطفال أننا لا شيء سوى قرود عليا مُبجّلة قد طوّرت من حساء بدائي ما من الطين." في كتابها الحائز أفضل المبيعات (الملحد: كنيسة الليبرالية)، الناقدة المحافظة Ann Coulter أكثر صراحةً بكثير، تدعي

أن_بالنسبة للتحريين (أو الليبراليين)_التطور: "يحلِّهم أخلاقياً. افعَل أياً ما شعرتَ برغبة في فعله. لولِيب (عاشِرِ بعامية أمريكية سوقية_المرجم) سكرتيرتك، اقتل جدتك، أجهض طفلك المعاق، فدارون يقول أن هذا سيفيد البشرية!"

دارون_الذي لم يقل شيئاً من هذا النوع قط_كان سيكون مروعاً.

لكن هل يدعي علم الأحياء التطوري الحديث حتى أننا معدون جينياً للسلوك كأسلافنا المزعوم أنهم بيميون؟ بالنسبة للكثيرين، أتى هذا الانطباع من كتاب عالم التطور **Richard Dawkins** بعنوان (الجين الأناني) الحائز شعبية على نحو هائل، أو بالأحرى من عنوانه. فهو يبدو أنه يتضمن أن التطور يجعلنا نتصرف بأنانية، مهتمين فقط بأنفسنا. من يريد الحياة في عالم كذلك؟ لكن الكتاب لا يقول شيئاً من هذا النوع. كما عرض دوكتر بجلاء، فإن الجين (الأناني) هو مجاز للكيفية التي يعمل بها الانتخاب الطبيعي. تعمل الجينات كما لو أنها جزيئات أنانية: تعمل التي تُنتج تكيفات أفضل كما لو أنها تُزيح الجينات الأخرى في معركة الوجود المستقبلي. و_بالتأكيد_يمكن أن تُنتج الجينات الأنانية سلوكيات أنانية. لكن هناك أيضاً كماً ضخماً من الأدب العلمي عن كيف يمكن أن يؤيد التطورُ الجينات التي تؤدي إلى التعاون، والإيثار، وحتى الأخلاق. لعل أسلافنا لم يكونوا بيميين بالكامل بالنهاية. وعلى أية حال، فالغابة_بتنوعها من الحيوانات، التي يعيش الكثير منها في مجتمعات متعاونة ومعقدة تماماً_ليست بالانحطاط الذي يتضمنه القول المأثور.

إذن لو كان تطورنا كقرود عليا اجتماعية قد ترك بصمته على عقولنا، فأى أنواع سلوك البشر قد تكون (مُعَدَّة)؟ لقد قال دوكتر نفسه أن الجين الأناني يمكن أن يُسمّى على نحوٍ متساوٍ تماماً الجين التعاوني. فهل نحن معدون لنكون أنانيين، أم تعاونيين، أم كليهما؟

في السنوات الأخيرة نشأ فرع علمي جامعي جديد يحاول إجابة هذا السؤال، مفسراً السلوك البشري في ضوء التطور. تعود أصول علم النفس التطوري إلى كتاب **E. O. Wilson** علم الأحياء الاجتماعي **Sociobiology**، وهو فرضية تطويرية هامة عن السلوك الحيواني والذي يقترح_في فصله الأخير_أن السلوك البشري يمكن أن يكون له تفسيرات تطويرية أيضاً. يسعى معظم علم النفس التطوري إلى تفسير سلوكيات البشر الحديثين كنتائج تكيفية للانتخاب الطبيعي العامل على أسلافنا. إن اعتبرنا بداية (الحضارة) عند حوالي أربعة آلاف عام ق.م، عندما كان هناك مجتمعات معقدة سواء مدنية أو زراعية، فمن ثم فقد مرت ستة آلاف

سنة فقط حتى الآن. هذا يمثل واحداً على الألف فقط من الوقت الإجمالي منذ انفصل خط تحدر البشر عن الذي للشيمبانزي. وكالحلوى السكرية على الكعكة، يقبع حوالي ٢٥٠ جيلاً من المجتمع المتحضر فوق ثلاثمئة ألف جيل كنا أثناءهم عائشين عيشة الصيد والجمع في مجموعات اجتماعية صغيرة. وكان للانتخاب دهوراً كثيرة ليكيفنا مع نمط حياة كهذا. يدعو علماء النفس التطوريين البيئة النفسية والاجتماعية التي تكيفنا معها أثناء هذه الحقبة الطويلة بيئة التكيف التطوري، أو (ب ت ت) EEA.^(٥٥) بالتأكيد، بالتالي يقول علماء النفس التطوريين أنه ينبغي أننا نحتفظ بالكثير من السلوكيات التي تطورت في بيئة التكيف التطوري، حتى لو لم تعد تكيفية، أو حتى سيئة التكيف اليوم. فبالنهاية، لقد كان هناك وقت ضئيل نسبياً للتغير التطوري منذ نشأة الحضارة الحديثة.

في الحقيقة، يبدو أن كل المجتمعات البشرية تتشارك عدداً من (السمات البشرية العلمية) المعترف بها على نطاق واسع. يضع Donald Brown قائمة بدستات من مثل هذه الصفات في كتابه الذي يحمل نفس ذلك الاسم، بما في هذا استعمال اللغة الرمزية (التي فيها الكلمات هي رموز مجردة للأفعال والأشياء والأفكار)، وتقسيم العمل بين الجنسين، والسيادة الذكورية، والاعتقاد الديني والفرق الطبيعي، والنياحة على الموتى، وتفضيل الأقارب على غير الأقارب، والفن الديكوري والموضة، والرقص والموسيقى، والإشاعات، وتزيين الجسد، وحب الحلويات. لأن معظم هذه السلوكيات تميز البشر عن الحيوانات الأخرى، فإنها يمكن أن تُرى كجوانب للطبيعة البشرية.

لكننا لا ينبغي أن نفترض دوماً أن كل السلوكيات واسعة الانتشار تعكس تكيفات ذوات أساس جيني. إن إحدى المشاكل أنه سهل للغاية كليا اختراع علة تطويرية لسبب انبغاء أن الكثير من سلوكيات البشر الحديثين قد كانت تكيفية في البيئة التكيفية التطورية.^٨ فرمما يكون الفن والأدب مكافئاً لذيل الطاووس، مع فنانيين وكتاب يتركون جينات أكثر لأن إنتاجهم راقٍ للنساء. الاغتصاب؟ إنه سبيل للرجال الذين لا يستطيعون إيجاد رفيقات لأبوة نسل، من ثم رجال كهؤلاء قد انتخبوا في البيئة التكيفية التطورية لأجل ميلهم إلى قهر ومزاوجة النساء بالإكراه. الاكتاب؟ لا مشكلة، يمكن أن يكون انسحاباً على نحو تكيفي من المواقف الجاهدة عصبياً، استنجماً لذرائعك العقلية لكي يمكنك الكفاح في الحياة. أو يمكن أن يمثل شكلاً شعاعياً للإجباط الاجتماعي، يمكنك من الانسحاب من التنافس واسترجاع قواك، والعودة إلى الصراع في يوم آخر. الشذوذ الجنسي؟ بالرغم من أن هنا يبدو السلوك نقيضاً للغاية مع ما كان سيسجعه الانتخاب الطبيعي (فجينات

٨ هنا يمضي المؤلف ساخراً من افتراضات مبالغ فيها كهذه_ المترجم

السلوك الشاذ والتي لا تُمرَّر إلى جيلٍ تالٍ كانت ستختفي سريعاً من المجموعات السكانية)، يمكن أن تُحل المشكلة بافتراض أنه في البيئة التكوينية التطورية قعد الذكور الشواذ جنسياً في المنازل وساعدوا أمهاتهم على إنجاب نسلٍ آخر. في هذا الطرف، يمكن أن تُمرَّر جينات الشذوذ عن طريق الشواذ جنسياً المنتجين لإخوة وأخوات أكثر، أي الأفراد الذين يتشاركون تلك الجينات. لا واحدة من هذه التعليقات بالمناسبة هي لي، فكلهم في الحقيقة قد ظهوروا في الأدب العلمي المنشور.

هناك نزوع متزايد (ومقلق) من علماء النفس، والأحياء، والفلاسفة لدرونة كل جانب من جوانب السلوك البشري، محولين دراسته إلى لعبة غرفة استقبال متزلية علمية. لكن إعادات البناء التخيلية للكيفية التي يمكن أن تكون الأشياء قد نشأت بها ليس علماً، بل هي أحداثات (قصص). فيهجوها **Stephen Jay Gould** كـ "مجرد قصص للغاية"، بعد كتاب **Kipling** الرمزي الذي أعطى تفسيرات مبهجة لكنها خيالية للكثير من صفات الحيوانات (كيف حصل النمر على نقطه)، وما إلى ذلك.

إلا أننا لا يمكننا أن نصرف النظر عن كل السلوكيات على أنها ليس لها أساس تطوري. فبالأكيد بعضها له. بما في هذا السلوكيات التي بشكل مؤكد تقريباً هي تكيفات لأنها متشاركة جداً بين الحيوانات وأهميتها في البقاء والتكاثر جلية. السلوكيات التي تقفز إلى الذهن هي الأكل، والنوم (رغم أننا لا زلنا لا نعرف بعد سبب احتياجنا للنوم، فترة استراحة الدماغ منتشرة في الحيوانات)، والدافع الجنسي، والعناية الأبوية، وتفضيل الأقارب على غير الأقارب.

فئة أخرى من السلوكيات تتضمن تلك التي مرجحٌ أنها قد نشأت بالانتخاب، لكن أهميتها التكوينية ليست واضحة تماماً كالعناية الأبوية مثلاً والسلوك الجنسي الأكثر وضوحاً. بالتماثل مع الكثير من الحيوانات، فذكور البشر إلى حد كبير غير مُميزين بينما إناثهم انتقائيات (هذا رغم نظام الزواج الأحادي الإجباري اجتماعياً السائد في كثير من المجتمعات)^٩. الذكور أكبر وأقوى من الإناث ولديهم مستويات أعلى من التستوستيرون، وهو هرمون يترافق مع العدوان. في المجتمعات التي قيس فيها النجاح التكاثري، فإن تباينه بين الذكور أعلى بثبات مما بين الإناث. تُظهر عمليات المسح للإعلانات الشخصية في الصحف مسلمين بأنها ليست أكثر أشكال البحث العلمي دقةً أنه بينما يبحث الرجال عن النساء الأصغر ذوات الأجساد الملائمة لحمل

٩ هذا في الدول مسيحية الأغلبية رغم علمانيتها، أو المعتاد غير الإجباري كما نرى اليوم في مجتمعات المسلمين واليهود والهندوس فقد صار اليوم الزواج الأحادي هو شكل الزواج السائد والمقبول اجتماعياً. المترجم

الأطفال، فإن النساء يفضلن إلى حد ما الرجال الأكبر الذين لهم ثروة ووضع اجتماعي واستعداد للإنفاق في علاقاتهم. كل هذه السمات يكون لها منطوق في ضوء ما نعرفه عن الانتخاب الجنسي في الحيوانات. فبينما لا يجعلنا هذا مساوين تماماً للفقمة الفيلية، فإن التشابهات تلمح بقوة إلى أن سمات أجسادنا وسلوكياتنا قد صيغت بالانتخاب الطبيعي.

إلا أننا مجدداً يجب أن نكون حذرين عند الاستنباط من الحيوانات الأخرى. فقد يكون الرجال أكبر ليس لأنهم يتنافسون على الإناث، بل بسبب الخصيلة التطورية لتقسيم العمل: في بيئة التكيف التطوري، لعل الرجال قد اصطادوا بينما النساء حملات الأطفال_اعتنين بالأطفال وبخس عن الطعام. (مع ملاحظة أن هذا لا يزال تفسيراً تطورياً، لكن يتضمن الانتخاب الطبيعي بدلاً من الجنسي). وإنه يستلزم بعض الالتفات العقلية لمحاولة تفسير كل مظهر من الحياة الجنسية البشرية بالتطور. ففي المجتمعات المعاصرة_كمثال_تزين النساء أنفسهن باجتهاد أكثر بكثير من الذكور، واضعات الميكاب، مرتديات الثياب المتنوعة والمبهرجة، وما إلى ذلك. هذا مختلف للغاية عن أكثر الحيوانات المنتخبة جنسياً كطيور الجنة، التي فيها الذكور هم من قد طوروا استعراضات مجتهدة وألوان للجسد وزينات. وهناك دوماً إغراء أن ننظر إلى السلوك في بيئتنا الحالية، في مجتمعنا، وننسى أن السلوكيات متغيرة التقييم خلال الزمان والمكان. فأن يكون أحدٌ شاذاً جنسياً في سان فرانسيسكو ليس نفس الأمر كما كان في أثينا منذ ٢٥٠٠ سنة ماضية. قليل من الصفات هو المطلق أو الثابت، كاللغة والنوم. ومع ذلك، يمكننا أن نكون واثقين تماماً أن بعض جوانب السلوك الجنسي، والحب العالمي للدهون والحلويات، ونزوعنا إلى النهمة باختويات الدهنية هي سمات كانت تكيفية في أسلافنا، لكن ليس بالضرورة اليوم. وقد جادل علماء اللغة كـ **Noam Chomsky and Steven Pinker** على نحو مقنع بأن استعمال اللغة الرمزية هو على الأرجح تكيف جيئي، ذي جوانب لبناء الجملة والقواعد مشفرة بكيفية ما في أدمغتنا.

ختاماً، هناك فئة كبيرة من السلوكيات التي تُرى أحياناً كتكيفات، لكننا لا نعرف عن تطورها أي شيء فعلياً. هذا يتضمن الكثير من أكثر السمات البشرية العالمية إثارة للاهتمام، بما في هذا القواعد الأخلاقية، والدين، والموسيقى. ليس هنا نهايةً للنظريات والكتب بشأن الكيفية التي قد تكون هذه السمات قد نشأت بها. لقد بنى بعض المفكرين المعاصرين سيناريوهات مجتهدة بصدد كيفية إمكانية أن يكون حسنا الأخلاقي والكثير من المعتقدات الأخلاقية نتاجات للانتخاب الطبيعي العامل على العقلية الموروثة لرئيسيوي اجتماعي، تماماً كما مكنت اللغة من بناء مجتمع وثقافة معقدين. لكن في النهاية فإن هذه الأفكار تتحدر مكانتها إلى تخمينات غير

مختبرة وعلى الأرجح غير قابلة للاختبار. إنه مستحيل تقريباً إعادة بناء كيفية تطور السمات (أو حتى إذا ما تكون سمات جينية متطورة) وما إذا كانت تكيفات مباشرة أم _كعمل النار_ مجرد نتائج جانبية لدماغ معقد طور مرونة سلوكية للعناية بجسده. إننا يجب أن نكون متشككين بعمق في التخمينات التي لا يصاحبها أدلة قوية. إن وجهة نظري الخاصة هو أن الاستنتاجات بصدد تطور السلوك البشري ينبغي أن تكون قائمة على بحث بنفس الدقة على الأقل المستعملة في دراسة الحيوانات غير البشر. وإن تقرأ دوريات علم سلوك الحيوان ستجد أن هذا المتطلب يجعل الأمر صعباً إلى حد ما، لذا تغرق الكثير من التأكيدات بصدد علم النفس التطوري بلا أثر.

من ثم، ليس هناك من سبب لأن نرى أنفسنا كعرائس راقصة بأسلاك التطور. نعم، إن نواحي معينة من سلوكنا قد تكون مشفرة جينياً، مغروسة بالانتخاب الطبيعي في أسلافنا ساكني السافانا. لكن الجينات ليست قدرأ. فأحد الدروس التي يعلمها كل علماء الوراثة_إلا أنها لا تبدو قد تخللت وعي العامة_أن "الجيني" لا يعني "غير قابل للتغيير". فكل ضروب العوامل البيئية يمكن أن تؤثر على تعبير الجينات. فكمثال، مرض سكر الأطفال هو مرض وراثي، لكن أعراضه الضارة يمكن التخلص منها بجراحات قليلة من الإنسولين: تدخل بيئي. بصري الرديء_المتوارث في العائلة_ليس عائقاً بفضل النظارة. على نحو مماثل، يمكننا أن نقلص شهياتنا النهمه للشيكولاتات واللحوم ببعض قوة الإرادة وعون لقات مراقبي الوزن، وقد قامت مؤسسة الزواج بالكثير في ضبط سلوك الرجال غير التمييزي.

لا يزال العالم يعج بالأنانية، والحدار الأخلاق، والظلم. لكن انظر من ناحية أخرى وستجد أيضاً أفعالاً لا تُحصى من العطف والإيثار. ربما يكون هناك عناصر من كلا السلوكين قد أتيا من ميراثنا التطوري، إلا أن هذه الأفعال إلى حد كبير هي مسألة اختيار، لا جينات. التصديق للمؤسسات الخيرية، والتبرع لعلاج الأمراض المبيدة في الدول الفقيرة، ومواجهة النيران في خطر شخصي هائل، ولا واحد من هذه الأفعال يمكن أن يكون قد غُرسَ فينا على نحو مباشر بالتطور. وكلما مرت السنون_رغم الأحداث المريعة كـ"التطهير العرقي" في رواندا ودول البلقان التي لا تزال حاضرة بأذهاننا^١_فإننا نرى حساً متزايداً بالحق ينتشر عبر العالم. في عصور الروم القدماء، كانت بعض أكثر العقول حنكةً التي قد وُجِدَت على الإطلاق تجد متعة قصوى وقت الأصيل في الجلوس ومشاهدة البشر يتقاتلون حرفياً لأجل حيواتهم ضد بعضهم الآخر، أو ضد الحيوانات الوحشية. ليس هناك ثقافة اليوم على الكوكب لا ترى أن هذه همجية. على نحو مماثل، كانت القرابين البشرية قديماً جانباً

١٠ كان بوسع الكاتب أن يشير إلى أعمال إسرائيل ضد المواطنين الفلسطينيين العزل كذلك..

مهماً للكثير من المجتمعات.^{١١} ذلك أيضاً على نحوٍ مبهجٍ اختفى. في الكثير من البلدان، تؤخذ مساواة الرجال والنساء اليومَ كمُسلّمة. الأمم الأوغنى تصير واعيةً بواجبها في عونِ بدلاً من استغلالِ الأَفقَر. إننا نقلق أكثر بصدد كيفية معاملتنا للحيوانات. لا شيء من هذا له أي علاقة بالتطور، لأن التغير يحدث بأسرع بكثير عن أن تسببه جيناتنا. من ثم، فإنه من الجليّ أنه أياً ما كان ميراثنا الجيني الذي نملك، فهو ليس قياداً كسترة المجانين ليحبسنا إلى الأبد في السبل "البهيمية" لأسلافنا. إن التطور يجبرنا من أين جننا، لا إلى أين يمكننا المُضيّ.

ورغم أن التطور يعمل بطريقة مادية غير غائية، فهذا لا يعني أن حيواننا ليس لها غاية. فسواء عبر الفكر الديني أو العلماني، يمكننا صنع غايتنا ومغزانا وأخلاقنا. يجد الكثير منا المعنى في عملنا، وأسرنا، وهواياتنا. هناك عزاء وغذاء للعقل في الموسيقى والفن والأدب والفلسفة.

لقد وجد الكثير من العلماء إشباعاً روحياً عميقاً في تأمل غرائب الكون وقدرتنا على تفسيرها. إن ألبرت أينشتاين الذي كثيراً ما وُصِفَ على نحوٍ خاطئٍ كمتدين تديناً تقليدياً رغم ذلك قد رأى دراسة الطبيعة كتجربة روحية:

"إن أجهل ما يمكننا أن نختبره هو الغامض. إنه العاطفة الأساسية المسؤولة عن نشأة الفن والعلم الحقيقيين. فمن لا يعرفه ولا يمكنه التساؤل من بعد، ولا يشعر بالدهشة من بعد، هو بجودة إنسان ميت، شمعة مستنفدة. إنها تجربة الغموض حتى لو كانت مخلوطة مع الخوف التي أنشأت الدين. إن معرفة وجود شيء لا يمكننا أن نفد إليه، من مظاهر الفكر الأعمق والجمالية الأكثر تألقاً، التي هي ما يمكن الوصول إليه فحسب بالنسبة إلى عقولنا في أكثر صورها بدائيةً. إنها هذه المعرفة وهذا الشعور ما يؤلف الاتجاه الديني السليم. بهذا المعنى، وبهذا المعنى فقط، أنا رجل متدين بعمق.....يكفيني لغز أبدية أشكال الحياة، والمعرفة الطفيفة لبنية الحقيقة المدهشة، سويّاً مع السعي المخلص لإدراك جزء ولو جزء صغير للغاية من الفطنة التي تعلن عن نفسها في الطبيعة."

١١ فكما يعلم المطالعون لعلم الآثار أن حضارات كالمايا والإزتك في أمريكا اللاتينية وُجدت في معابدها وأهرامها ومقابرها قرابين بشرية كثيرة، وكان المصريون القدماء في بعض عصورهم الأولى يدفنون مع ملوكهم خداماً بعد قتلهم، وكذلك حضارة اليابانيين القدماء كانت تفعل، وغيرها المترجم.

إن استمداد روحانيتك من العلم يعني أيضاً قبول حسٍ حاضر بالتواضع أمام الكون ورجحانية أننا لن نعرف أبداً كل الإجابات. لقد كان عالم الفيزياء **Richard Feynman** واحداً من هؤلاء الأنصار الشجعان:

"لا أحتاج أن أعرف إجابة. لا أشعر بالخوف من عدم معرفة أشياء، ومن الضياع في كون غامض دون غاية، وهذا أقصى ما يمكنني التعبير عنه في الحقيقة، على الأرجح. إنه لا يخيفني."

إلا أنه من المبالغ فيه أن نتوقع أن يشعر كل امرئ كذلك، أو أن نفترض أن كتاب (أصل الأنواع) يمكن أن يجل محل الكتاب المقدس. قليلٌ من الناس فقط بالمقارنة يمكنهم أن يجدوا عزاءً ومساندةً في غرائب الطبيعة، وأقل منهم من حازوا امتياز الإضافة إلى تلك الغرائب من خلال أبحاثهم. يرثي الروائي البريطاني **Ian McEwan** إخفاق العلم في أن يجل محل الدين التقليدي:

"ثقافتنا العلمانية والعلمية لم تحل محل أو حتى تتحدى هذه الأنظمة الاعتقادية فوق الطبيعية المتعارضة مع بعضها البعض. لا يزال المنهج العلمي والشكوكية أو العقلانية على العموم يحتاجون إلى قصة سامية ذات قوة علمية وبساطة وجاذبية واسعة للتنافس مع القصص القديمة التي تُعطي معنى لحيوات الناس. إن الانتخاب الطبيعي مفسر قوي وممتاز ومقتصد للحياة على الأرض في كل تنوعها، وربما يحتوي بذور قصة تكوين منافسة سيكون لها قوة إضافية لكونها حقيقية، لكنها تنتظر مركبها الملهم، وشاعرها، و**Milton** الخاص بها.... تظل العقلانية والأسطورة رفيقي سرير واحد عصيين."

لا أدعي بالتأكيد أي **Milton** الخاص بنظرية التطور. لكن يمكنني على الأقل أن أحاول أن أبعد التصورات الخاطئة التي ترعب الناس وتفترهم من نظرية التطور ومن المنشأ المدهش لتنوع الحياة المذهل من مجرد جزيء متضاعف وحيد. أكبر هذه التصورات الخاطئة أن قبول التطور سيمزق بطريقة ما مجتمعنا، ويدمر أخلاقنا، ويُسيّرنا للتصرف كبهائم، ويُفرض جيلاً جديداً من أمثال هتلر وستالين.

ذلك لن يحدث على الإطلاق_ كما نعلم من البلدان الأوروبية التي يتقبل مواطنوها التطور على نحوٍ كامل_ بل سننجح في أن نظل متحضرين. نظرية التطور ليست أخلاقية ولا غير أخلاقية. إنها هي في ذاتها فحسب، ونحن نجعلها ما نشاء. لقد حاولتُ أن أبرهن أن الشيعين اللذين يمكننا عملهما بما يعودان لبساطتها وروعيتها. و عوضاً من تحديد أفعالنا، فإن دراسة التطور يمكنها أن تُحرر عقولنا. ربما تكون الكائنات البشرية

مجرد فرع صغير على شجرة التطور المتفرعة الضخمة، لكننا حيوان ذو خصوصية للغاية. لأن الانتخاب الطبيعي قد صاغ عقولنا، فقد كشف لنا عوالم جديدة كاملة. لقد تعلمنا كيف نحسن حياتنا على نحوٍ لا يمكن قياسه مقارنةً بحيوات أسلافنا، الذين كانوا مبتلين بالأمراض، والشقاء، والبحث المستمر عن الطعام. يمكننا الطيران فوق أطول الجبال، والغوص عميقاً تحت البحر، وحتى السفر إلى كواكب أخرى. إننا نعمل السيمفونيات والأشعار والكتب للإيفاء بعواطفنا الجمالية واحتياجاتنا العاطفية. لا نوع آخر قد أنجز أي شيء مشابه ولو بشكل بعيد.

لكن هناك شيءٌ أكثر روعةً. إننا الكائن الوحيد الذي قد أورثه الانتخاب الطبيعي دماغاً معقداً كفاية لإدراك القوانين التي تحكم الكون. وينبغي أن نكون فخورين بأننا النوع الوحيد الذي قد اكتشف من أين أتينا إلى الوجود.

ملاحظات

١- لا تزال النظرية الحديثة للتطور تدعى بالـ(دارونية) أو (الدارونية الحديثة)، رغم أنها قد تقدمت كثيراً للغاية عما افترضه دارون أولاً (فهو لم يعرف شيئاً كمثال عن الحمض النووي أو الطفرات). هذا من النمط من التسمية الشخصية غير معتاد في العلم. فنحن لا ندعو الفيزيائيات التقليدية بالـ "نيوتنية" أو الفيزياء النسبية بالـ "أينشتاينية". إلا أن تشارلز دارون كان صائباً للغاية ومنجزاً في كتاب (أصل الأنواع)، لدرجة أن علم الأحياء التطوري قد صار بالنسبة لكثير من الناس مرادفاً لاسمه. سأستعمل أحياناً لفظة (الدارونية) خلال الكتاب، لكن فليتذكر القارئ أن ما أعنيه هو (النظرية التطورية الحديثة).

ملاحظة من المترجم: لم أستحب تسمية النظرية باسم أشهر واضعها ومؤسسها دارون، لأن كثيرين قبله لاحظوها دون أن يتعرفوا على آلياتها، ومعاصره ألفرد والس اكتشفها بعيداً بقليل جداً على نحوٍ مستقل، وإن كان لم يحشد لها كل ذلك البحث والشواهد كدارون، لذا آثرت ترجمة الدارونية *Darwinism* إلى (نظرية التطور).

٢- على خلاف غلب الكبريت، فإن لغات البشر توجد في تسلسل متداخل، مع تشابه بعضها مع بعضها الآخر (كالإنجليزية والجرمانية) أكثر بكثير من اللغات الأخرى (مثلاً الصينية). يمكنك في الحقيقة أن تبني شجرة تطورية للغات بناءً على التشابه في الكلمات والقواعد. سبب كون اللغات يمكن أن تُصنف هكذا هو أنها اجتازت شكلها الخاص من التطور، متغيرةً تدريجياً خلال الزمن ومستنوعةً كلما تحرك الناس إلى مناطق جديدة وفقدوا التواصل مع بعضهم الآخر. كالأنواع، فإن اللغات لها استنوع وسلفية مشتركة. لقد كان دارون هو أول من لاحظ هذا التشابه الجزئي.

٣- لقد انقرضت فيلة الماموثات ذوات الصوف منذ حوالي عشرة آلاف سنة، على الأرجح اصطيدت حتى الانقراض من قبل أسلافنا. على أية حال لقد كانت إحدى النماذج محفوظة على نحو جيد للغاية بالتجمد لدرجة أنها استعملت كطعام لعشاء نادي مستكشفين عام ١٩٥١م في نيويورك.

٤- إنه مرجح أن الثدييات السلفية قد احتفظت بخصائصها الناضجة في البطن (بعض الثدييات كمفطوح الفم البلاتيوس والفيل لا تزال تفعل)، مما يجعلنا نتساءل لماذا أيد التطور تحرك الخصيتين إلى موضع سهل الانجرار خارج الجسد. إننا لا نزال لا نعرف الإجابة بعد، لكن مفتاحاً هو أن الإنزيمات المتضمنة في صنع الحيوانات المنوية ببساطة لا تعمل بشكل جيد عند درجة حرارة الجسد الداخلية (هذا سبب نصح الأطباء الآباء المستقبليين بتجنب الحمامات الساخنة قبل الجنس). إنه مرجح أن عند نشوء حرارة الدم في الثدييات، أُجبرت الخصى في بعض المجموعات على التزول لتظل باردة. إلا أنه قد تكون الخصى الخارجية قد تطورت لأسباب أخرى، وفقدت ببساطة الإنزيمات المتضمنة في صنع الحيوانات المنوية قدرتها على العمل في درجات الحرارة الأعلى.

٥- كثيراً ما يدعي معارضو التطور أن نظرية التطور يجب أن تفسر كذلك كيفية نشوء الحياة، وأن الدارونية تحقق لأننا لا نملك الإجابة بعد. إن هذا الاعتراض مضلل. فالنظرية التطورية تتعامل فقط مع ما يحدث بعد مجيء الحياة إلى الوجود (والتي سأعرفها ككائنات أو جزيئات ناسخة لنفسها). أما نشوء الحياة ذاتها فلا يُحال إلى علم الأحياء التطوري، بل إلى علم النشوء الذاتي *abiogenesis*، وهو مجال علمي يشمل الكيمياء وعلم طبقات الأرض وعلم الأحياء الجزيئي. ولأن هذا المجال لا يزال في مهده، ولم يعط حتى الآن سوى إجابات قليلة، فقد أهملت في هذا الكتاب أي بحث عن كيفية بدء الحياة على الأرض. لإلقاء نظرة عامة على النظريات العديدة المتنافسة، انظر ما هو بمثابة سفر تكوين **Robert Hazen**: (البحث العلمي بصدد نشأة الحياة) *The Scientific Quest for Life's Origin*.

٦- مع ملاحظة أنه للنصف الأول من تاريخ الحياة كانت الأنواع الوحيدة هي البكتيريا. ولم تظهر الكائنات عديدة الخلايا المعقدة حتى آخر ١٥% من تاريخ الحياة. لرؤية تسلسل زمني تطوري في مقياس صحيح، مظهراً كيفية نشوء الكثير من أشكال الحياة المؤلفات حالياً، زر موقع <http://andabien.com/html/evolutiontimeline.htm> and keep scrolling.

٧- كثيراً ما يستعمل الخلقيون المفهوم الكتابي لـ "الأنواع" للإشارة إلى المجموعات التي خُلقت خلقاً خصوصياً (انظر سفر التكوين ١: ١٢-٢٥)، لكن ضمنها بعض التطور مفسوح له المجال. يدعي أحد المواقع الخلقية، شارحاً لفظة "الأنواع": "كمثال، قد يكون هناك أنواع كثيرة من الحمام، لكنها تظل كلها حماماً. لذا، يكون الحمام "نوعاً" من الحيوان، طائراً، في الحقيقة". هكذا، فإن التطور الضئيل مفسوح له المجال ضمن "الأنواع"، لكن التطور الكبير بين الأنواع غير ممكن الحدوث ولم يحدث حسب اعتقادهم. بعبارة أخرى، أعضاء النوع لهم سلف مشترك، وأعضاء الأنواع المختلفة ليس لها حسب اعتقادهم. المعضلة هي أن الخلقيين

لا يقدمون معياراً لتعريف (الأنواع)، فهل يقابلون الجنس البيولوجي؟ أم الأسرة؟ هل كل الأعضاء الطائرين من نوع واحد، أم أنواع مختلفة؟، لذا فلا يمكننا الحكم على ما يروونه كحدودٍ للتغير التطوري. إلا أن كل الخلقين يتفقون على شيء واحد: الإنسان الحكيم **Homo Sapiens** هو (نوع) وحده، ولذا ينبغي أن يكون قد خُلِقَ. إلا أنه ليس هناك شيء في نظرية التطور ولا معطياتها يدل على أن التغير التطوري يمكن أن يُحدَّ: بقدر ما يمكننا أن نرى، فإن التطور الكبير هو ببساطة التطور الضئيل ممتداً خلال حقبة طويلة من الزمن. انظر لرؤية وجهة النظر الخلقية عن (الأنواع) <http://www.clarifyingchristianity.com/creation.shtml> ولرؤيتي دحض <http://www.nwcreation.net/biblicalkinds.html> <http://www.geocities.com/CapeCanaveral/Hangar//kinds.htm>.

٨- يعتقد علماء المتحجرات اليوم أن كل الديناصورات الرشيقة **Therapods** وهذا يتضمن **Tyrannosaurus rex** الشهير كانت مغطاة بشكل ما من الريش. هذا لا يُظهِر عادةً في إعادات بناء المتاحف للمتحجرات، أو في أفلام كالحديقة الجوراسية **Jurassic Park**. سيكون من السيء لسمعة **T. rex** المرعب أن يُعلم أنه كان مغطى بالزغب!

٩- لأجل وصف مشوق لكيفية العثور على أول عينة للـ **Sinornithosaurus** إعادتها، والمسماة "**Dave**"، انظر <http://www.amnh.org/learn/pd/dinos/markmeetsdave.html>.

١٠- قامت قناة **NOVA** بتقديم برنامج تلفزيوني رائع موثق للعثور على الـ **Microraptor gui** والجدل التالي بصدده ما إذا كان استطاع الطيران. يمكنك مشاهدة "الديناصور رباعي الأجنحة" على الهواء، بموقع <http://www.pbs.org/wgbh/nova/microraptor/program.html>.

١١- في إنجاز مدهش معاصر، قد نجح علماء في الحصول على شظايا من بروتين الكولاجين من متحجرة عمرها ٦٨ مليون عام للـ **T. rex**، وتعيين تسلسل الحمض الأميني لهذه الشظايا. يُظهر التحليل أن الـ **T. rex** أوثق صلةً إلى الطيور الحية (الدجاج والنعام) من أي فقاريات حية أخرى. تؤكد العينة ما ظنه العلماء منذ زمن طويل: لقد انقرضت الديناصورات ما خلا خط تحدر واحد أدى إلى نشوء الطيور. على نحو متزايد، يقر علماء الأحياء بأن الطيور مجرد ديناصورات مُعدّلة إلى حدٍ كبير. في الواقع، كثيراً ما تُصنّف الطيور كديناصورات.

١٢- يثبت تسلسل الحمض النووي والبروتيني للحوث أنه من بين الثدييات فالأوثق صلةً به هي شفيعيات الأصابع، وهو اكتشاف يتسق تماماً مع الدليل الحفري.

١٣- لرؤية **Chevrotrain** مائي يتزل إلى الماء ليفر من نسر، زر موقع <http://www.youtube.com/watch?v=GQbTljxs>.

١٤- لقد نُشِرتُ الورقة رغم ذلك_وأثبتت أن رغم نمطي جريهما المختلفين، يستهلك النعام والخيول كميات متماثلة من الطاقة لقطع نفس المسافة: M. A. Fedak and H. J. Seeherman . ويثبت تقييم جديد لطاقات التحرك تكلفات متطابقة في ثنائيات ورباعيات الأرجل بما في ذلك النعام والخيول. **Nature 282: 713-716**.

١٥- يعرض هذا الفيديو كيف تُستعمل الأجنحة في التزاوج: <http://revver.com/video//masai-ostrich-mating/>.

١٦- الحيتان_التي تفتقد الآذان الخارجية_لديهم أيضاً عضلات أذن لاوظيفية (وأحياناً فتحات آذان ضئيلة لاوظيفية)، كلها موروثه من أسلافهم البريين.

١٧- الجينات الزائفة_على حد علمي_لا يُعاد ابتعاثها أبداً. فعندما يخضع جين لطفرة تعطله، سرعان ما تتراكم طفرات أخرى تفسد معلومات صنع بروتينه أكثر. احتمال أن تُبطل تلك الطفرات نفسها لتعيد إحياء الجين هو صفر تقريباً.

١٨- على نحوٍ قابلٍ للتنبؤ، فإن الثدييات البحرية التي تقضي جزءاً من وقتها على البر_كأسد البحر وكلب البحر_لديها جينات المستقبلات الشمية (OR) أكثر مما لدى الحيتان أو الدلافين، من المحتمل لأنها لا تزال تحتاج استبيان الروائح المحمولة جواً.

١٩- كثيراً ما يستشهد الخلقيون برسوم **Haeckel** "الملفقة" كوسيلة للهجوم على التطور عامةً، فيدعون أن التطوريين يحرفون الحقائق لدعم "الدارونية المضللة". لكن قصة **Haeckel** ليست بهذه البساطة. لعل **Haeckel** ليس مذنباً بانتهاك القانون، بل بالإهمال فقط: لأن "حيلته" تألفت كليةً من رسم ثلاثة أجنة مختلفة مستعملاً نفس القالب. عندما سوئل، اعترف بالغلط وأصلحه. ليس هناك ببساطة دليل على أنه حوّر عن

قصد مظهر الأجنة ليجعلهم يبدوون أكثر تشابهاً مما هم عليه. يحكي R. J. Richards (٢٠٠٨، الفصل ٨) القصة كاملةً.

٢٠- لقد تركت لنا سلفيتنا كوارث جسدية كثيرة أخرى. كالبواسير، والظهور الرديئة، والفواق (الزغطة)، والزوائد الدودية المنتهية. كل هذه الحالات هي ميراث تطورنا. يصف Neil Shubin هذه الحالات والكثير غيرها في كتابه (سمكتك الداخلية) *Your Inner Fish*.

٢١- لقد ألهمت أيضاً قصيدة **William Cowper**: (عزلة ألكسندر سلكيرك)، بمطلعها الشهير:

أنا ملك كل ما يمتد إليه بصري
لا أحد يجادل في حقي
من المركز كله وحتى البحر
أنا سيد الطير والوحش

٢٢- للاطلاع على رسم متحرك للانجراف القاري خلال المئة وخمسين مليون عام الأخيرة، زر موقع http://mulinet.li.mahidol.ac.th/cd-rom/cd-romt/Evolution_files/platereconanim.gif ، ورسوم متحركة أكثر شمولاً خلال كامل تاريخ الأرض بموقع <http://www.scotese.com/>.

٢٣- هذه العبارة، التي هي بالتأكيد أشهر عبارات **Tennyson**، مقتبسة من قصيدته في **In Memoriam A.H.H.**

(الإنسان) الذي يثق بأن الرب كان محبةً حقاً
وأن الحب قانونُ الخلق النهائيِّ
رغم أن الطبيعةَ همراءُ الأسنان والحفارة للشعْبِ
تصرخ ضد اعتقاده.

٢٤- فيديو تصويري لافتراس دبابير يابانية لنحلٍ مجلوب، وطبخها حتى الموت بدفاع النحل الياباني، يمكن رؤيته بموقع <http://www.youtube.com/watch?v=DcZCttPGyJ> . لقد وجد العلماء مؤخراً وسيلة أخرى يقتل بها النحل الدبابير، بالحقن. ففي قبرص، يُكوّن النحل أيضاً كرةً حول الدبابير الداخلة عنوة. فالزنابير تتنفس

بنشر وتقليص بطونها، نافخةً الهواء إلى أجسادها عبر ممرات صغيرة. تمنع كرة النحل الضيقة الزنابير من تحريك بطونها، حارمةً إياها من الهواء.

٢٥- في كتابه (الطفيليّ الملك) يسرد Carl Zimmer الكثير من الوسائل الأخرى الفاتنة والمريعة التي قد طورها الطفيليات للتلاعب بمضيفها.

٢٦- هناك جانب آخر في هذه القصة بنفس درجة الإثارة تقريباً: فالنمل الذي يقضي الكثير من الوقت على الأشجار، قد طور قدرة على التزلج الهوائي. فعندما يسقطون من فرع، يمكنهم أن يناموا في الهواء لكي بدلاً من الهبوط على أرضية الغابة المعادية ينقضون مجدداً على جذع الشجرة الآمن. إنه غير معلومٍ بعد كيف تستطيع غملة ساقطة أن تتحكم في اتجاه تزلجها، لكن يمكنك رؤية فيديوهات لهذا السلوك الجدير بالملاحظة على موقع <http://www.canopyants.com/video.html>.

٢٧- يستشهد الخلقيون أحياناً بهذا اللسان كمثال لصفة لا يمكن أن تكون قد تطورت، بما أن المراحل المتوسطة للتطور عن الألسنة القصيرة إلى الطويلة كانت على نحوٍ افتراضي سيئة التكيف. هذا الزعم لا أساس له. للاطلاع على وصفٍ للسان الطويل والكيفية التي تطور بها بالانتخاب الطبيعي على نحوٍ مرجح، انظر موقع <http://www.talkorigins.org/faqs/woodpecker/woodpecker.html>.

٢٨- بينما أكتب هذا الكتاب، ظهر تقريرٌ تَوّاً يُنْبِتُ أن الحمض النووي المستخرج من عظام البشرين النندرثاليين يحتوي على شكل آخر للون الفاتح من الجين. من ثم، فإنه مرجح أن بعض البشرين النندرثاليين كان لديهم شعر أشقر.

٢٩- تُعتَبَرُ كل السلالات المختلفة من النوع *Canis lupus familiaris* لأنهم يمكنهم التهجن بنجاح. لو كانوا وُجِدوا كمتحجرات فقط لكانت اختلافاتهم الهائلة قد أدت إلى استنتاجنا أن هناك بعض الحواجز الجينية المانعة إياهم من التهجن، وبالتالي أنهم يجب أن يُمثّلوا أنواعاً مختلفة.

٣٠- لقد تكيفت الحشرات أيضاً مع كيميائيات أنواع النباتات، لدرجة أن كل شكل جديد من البقعة ينمو بشكلٍ أفضل على النباتات المجلوبة التي يسكنها أكثر من أجمة الصابون العتيقة.

٣١- لمشاهدة وصف لكيفية تخثر الدم وكيف يمكن أن يكون السوط قد تطور من خلال الانتخاب الطبيعي، انظر كتاب **Kenneth Miller** "مجرد نظرية"، وكذلك (2006) M. J. Pallen and N. J. Matzke .

٣٢- لمشاهدة الطيهوج الحكيم متبخرًا في المستعرض أمام الإناث، اذهب إلى موقع http://www.youtube.com/watch?v=qcWxVbT_j8.

٣٣- أقدم كائن متكاثر جنسياً معروف حتى الآن هو طحلب أحرم، يُسمَّى على نحو ملائم **Bangiomorpha pubescens**. الجنس من مريان بوضوح في متحجراته منذ ١,٢ مليار سنة ماضية.

٣٤- إنه من الهام أن نتذكر أننا نتحدث عن الاختلاف بين الذكور والإناث في تفاوت النجاح التزاوجي. على النقيض من هذا، فإن متوسط النجاح التزاوجي للذكور والإناث ينبغي أنه متساو، لأن كل نسل لا بد أن له أباً واحداً وأماً واحدة. في الذكور، يجوز هذا المتوسط القليل منهم منتجاً لهم معظم النسل بينما البقية ليس لهم نسل... على جانب آخر، فإن كل أنثى لها نفس العدد تقريباً من النسل.

٣٥- عندما يُضغَط عليهم، يفسر الخلقيون ثنائيات الأشكال الجنسية بالجوء إلى الأهواء الغامضة للخالق. في كتابه (دارون في المحاكمة)، يجب عناصر التصميم الذكي **Phillip Johnson** على سؤال التطوري **Douglas Futuyma**: "هل يفترض علماء الخلق حقاً أن خالقهم رأى أنه ملائم خلق طائر لا يمكنه التكاثر بدون ستة أقدام من الريش ثقيل التحريك مما يجعله فريسة سهلة للثور؟" يجب **Johnson**: "لا أعلم ما قد يفترضه علماء الخلق، لكن يبدو لي أن الطاووس والطاووسة هما تماماً نوع المخلوقات التي سيُفضِّلها خالق ذو أهواء، لكن عملية آلية غير مبالية كالانتخاب الطبيعي ما كانت ستسمح لها بالتطور." لكن فرضيات قابلة للاختبار كالانتخاب الطبيعي تفوق بالتأكيد جوء غير قابل للاختبار إلى الأهواء الغامضة للخالق.

٣٦- قد تتساءل لماذا إن تكن الإناث لديها تفضيل للصفات غير المبدأة لم تنشأ هذه الصفات قط في الذكور. أحد التفسيرات هو أن الطفرات الملائمة لم تحدث ببساطة. وآخر هو أن الطفرات الملائمة قد حدثت، لكنها قللت بقاء الذكر أكثر مما عززت قدرته على جذب العشيرات.

٣٧- قد تعترض بأن هذا التوافق يثبت فقط أن كل الأدمغة البشرية متصلة عصبياً لتصنيف ما هو في الحقيقة سلسلة متصلة من الطيور عند نفس النقاط الاعتبارية. لكن هذا الاعتراض يفقد قوته عندما نتذكر أن الطيور نفسها تدرك نفس المجموعات. فعندما يحين وقت التكاثر، يتودد طائر أبي الحناء الذكر فقط إلى طيور أبي الحناء

الإناث، ليس إلى طيور الدوري أو الزرزور أو الغربان الإناث. إن الطيور_كالحيوانات الأخرى_ جيدة في التعرف على الأنواع المختلفة.

٣٨- على سبيل المثال، إن ينقرض ٩٩% من كل الأنواع المنتجة، سنظل نحتاج استنواً إذا معدل من نشوء نوع جديد واحد فقط لكل مئة مليون سنة لإنتاج مئة مليون نوع حي.

٣٩- للاطلاع على عرض واضح لكيفية إعادة بناء العلم للأحداث القديمة في علم طبقات الأرض والأحياء والفضاء، انظر كتاب C. Tunney (عظام وصخور ونجوم: علم متى حدثت الأشياء) *Bones, Rocks, and Stars: The Science of When Things Happened*. MacMillan, New York

٤٠- هنا وصف أكثر تفصيلاً لكيفية نشوء نوع متعدد الصبغيات متباين جديد. تحمل معي، إذ رغم أن فهم العملية ليس صعباً، فإنها تتطلب تسلسل أفكار قليلة العدد. يحمل كل نوع عدا البكتيريا والفيروسات_نسختين من كل كروموسوم (صبغي). فنحن البشر_كمثال_ لدينا ٤٦ كروموسوماً، تؤلف ٢٢ زوجاً أو مقترناً، إضافةً إلى كروموسومي الجنس: XX في الإناث، و XY في الذكور. يورث واحد من كل زوج كروموسومات من خلال الأب، والآخر من خلال الأم. عندما يصنع أفراد نوع الأمشاج (الحيوانات المنوية والبيوضات في الحيوانات، اللقاح والبيوضات في النباتات)، تنفصل المقترنات عن بعضها البعض، ويذهب فرد واحد من كل زوج إلى الحيوان المنوي أو حبة اللقاح أو البيضة. لكن قبل ذلك، يجب أن تصطف المقترنات وتقرن مع بعضها الآخر لكي يمكنها الانفصال بنجاح. إن لا تستطع الكروموسومات الاقتران بنجاح، لا يستطع الفرد إنتاج الأمشاج ويكون عقيماً.

إن هذا الإخفاق في الاقتران هو أساس الاستنواع تعددي الصبغيات التبايني. افترض_كمثال_ أن نوعاً من النبات (فلنكن خياليين ونسمه أ) له ست كروموسومات، أي ثلاثة أزواج من المقترنات. افترض علاوة أن له قريب، هو النوع (ب)، ذو عشرة كروموسومات، أي خمسة أزواج. سيكون الهجين بين النوعين ثمانية كروموسومات، حاصلًا على ثلاثة من النوع أ وخمسة من النوع ب (تذكر أن مشيجي كلا النوعين يحملان نصف كروموسوماتهما فقط). هذا الهجين قد يكون صالحاً للحياة ونشطاً، لكنه عندما يحاول تكوين حبوب لقاح أو بيوضات يدخل في الاضطراب. حين تحاول خمس كروموسومات من نوع الاقتران مع ثلاثة من نوع آخر تصنع فوضى. يخفق تكوين المشيج، ويكون الهجين عقيماً.

لكن افترض أن الهجين بطريقة ما استطاع مضاعفة كل كروموسوماته، رافعاً العدد من ٨ إلى ١٦. سيكون هذا الهجين الفائق الجديد قادراً على اقتران كروموسومي سليم: فكل من الصبغيات الستة من النوع أ ستجد قربنها، وبطريقة مماثلة الصبغيات العشرة من النوع ب. ولأن الاقتران يحدث على نحو سليم، سيكون الهجين الفائق خصيباً، منتجاً حبوب لقاح أو بويضات تحمل ثمانية صبغيات. يعرف الهجين الفائق اصطلاحياً بـ **allopolyploid**، من الكلمتين اليونانيتين بمعنى (مختلف) و(مضاعف عدة أضعاف). في صبغياته الستة عشر يحمل المادة الجينية الكاملة لكلا النوعين الأبويين أ و ب. وستتوقع أنه يبدو متوسطاً بين الأبوين نوعاً ما. وقد تمكّنه تأليفته الجديدة من السمات من العيش في كوة بيئية جديدة.

متعدد الصبغيات أ ب ليس فقط خصيباً، بل سينتج نسلًا لو لُقِّح من قِبَل متعدد صبغيات مماثل آخر. كلٌّ من الوالدين يسهم بثمانية صبغيات للبذرة، والتي ستنمو لتكون نبات أ ب ذا ١٦ كروموسوماً آخر، تماماً كوالديه. تؤلف مجموعة من مثل هذه المتعددات الصبغيات مجموعة سكانية متزاوجة مديمة لذاتها. وسيكون أيضاً نوعاً جديداً. لماذا؟ لأن متعدد الصبغيات أ ب معزول تكاثرياً عن كلا النوعين الأبويين. فعندما يتجهجن سواء مع النوع أ، سينتج متعدد الصبغيات أمشاجاً ذوات ثمانية صبغيات منها تعود أصلاً إلى النوع أ وخمسة من النوع ب. هذه تتحد مع أمشاج النوع أ والتي تحتوي على ثلاثة صبغيات. سيكون لدى النبات الناشئ من هذا الاتحاد ١١ كروموسوماً. وسيكون عقيماً، لأنه بينما كل صبغي (كروموسوم) أ له شريك مقترن، فليس لصبغيات ب. تحدث حالة مشابهة عندما يتزاوج متعدد الصبغيات أ ب مع النوع ب: سيكون للنسل ١٣ صبغياً، ولا تستطيع الخمسة صبغيات الخاصة بـ أ الاقتران أثناء تكوّن المشيج.

إذن، يُنتج متعدد الصبغيات الجديد هجناً عقيمة فقط عندما يتزاوج مع أي النوعين الأبويين على السواء اللذين جلباه للوجود. لكن عندما تتزاوج متعددات الصبغيات مع بعضها الآخر، سيكون النسل خصيباً، يمتلكاً كل الستة عشر صبغياً لأبويه. بعبارة أخرى، يشكّل متعدد الصبغيات مجموعة متزاوجة معزولة تكاثرياً عن المجموعات الأخرى، وهذا ما يحدد نوعاً حيوياً متميزاً. وقد نشأ هذا النوع بدون انعزال جغرافي، ذلك بالضرورة لأنه إذا كان نوعان سيكونان هجناً، فلا بد أن يعيشا في نفس المكان.

كيف يتكوّن النوع متعدد الصبغيات في المقام الأول؟ لا نحتاج إلى الدخول في التفاصيل الصعبة هنا عدا القول أنه يتضمن تكوّن هجين بين نوعين أبويين، متبوعاً بسلسلة من الخطوات فيها تُنتج تلك الهجن حبوب لقاح وبويضات حاملة مجموعات مضاعفة من الصبغيات في جيلين فقط. وكل هذه الخطوات قد وتقت في كلٍ من البيوت الزجاجية والطبيعة.

٤١- كمثال على تعدد الصبغيات الذاتي، فلنفترض أن أفراد نوع نبات لهم ١٤ صبغياً، أو ٧ أزواج. قد يُنتج فرداً أحياناً أمشاجاً غير مُقلّلة تحتوي كل الـ ١٤ صبغياً بدلاً من ٧. لو اندمج هذا المشيج مع طبيعي، أي مشيج ذي ٧ صبغيات من فرد آخر من نفس النوع، سيُنتج نبات شبه عقيم له ٢١ صبغياً: إنه عقيم تقريباً لأن أثناء تكون المشيج، تحاول ثلاثة صبغيات مقترنات (أو قرينات أو متشابهات أو أعداد homologous) الاقتران بدلاً من الاثنين الطبيعيين، وهذا لا يعمل على نحو حسن. لكن إن يُنتج هذا الفرد مجدداً أمشاجاً ذات ٢١ صبغياً غير مقلّلة قليلة لتتحد مع الأمشاج الطبيعية من نفس النوع، يُنتج فرداً ذاتي التعداد الصبغي ذو ٢٨ صبغياً. إنه يحمل نسختين كاملتين من الجينوم الأبوي. يمكن أن تُعتبر مجموعة من مثل هؤلاء الأفراد نوعاً جديداً، لأنهم يمكنهم التزاوج مع ذاتيات التعداد الصبغي المماثلة الأخرى، لكن عندما يحاولون التزاوج مع النوعين الأبوين سيُنتجون أفراداً عقيمين إلى حد بعيد ذوي ٢١ صبغياً. هذا الذاتي التعداد الصبغي له بالضبط نفس جينات فرد من نوع أبوي واحد، لكن في أربعة أضعاف بدلاً من ضعفين.

وحيث أن ذاتي التعداد الصبغي المتكوّن جديداً له نفس جينات نوعيه الأبوين، فكثيراً ما يشابههما على نحو وثيق. أحياناً يمكن التعرف على أفراد النوع الجديد فقط بإحصاء صبغياتهم تحت المجهر ورؤية أنهم لديهم ضعف عدد صبغيات أفراد النوعين الأبوين. ولأنهم يشابهون آباءهم، فبالأكيد يوجد الكثير من الأنواع ذاتية التعداد الصبغي في الطبيعة والذين لم يتعرفهم عليهم بعد.

٤٢- رغم أن حالات الاستنوع غير تعددي الصبغيات المتباين الحادثة في "وقت التجربة" نادرة، فإن هناك واحدة على الأقل تبدو جديدة بالتصديق. هذا يتضمن مجموعتين من البعوض في لندن، والتي عادة ما تُسمّى كأنواع فرعية إلا أنها تُظهر انعزلاً تكاثرياً هاماً. فـ *Culex pipiens pipiens* هي إحدى أكثر أنواع البعوض المدني شيوعاً، تضع إنثاه البيض فقط بعدما يحصلن على وجبة دماء. أثناء الشتاء، يموت الذكور لكن الإناث يدخلن في حالة شبيهة بالسبات الشتوي تُدعى (التوقف الحلائي) *diapause*. عند التزاوج، يُشكّل *pipiens* حشوداً كبيرة يتزاوج فيها الذكور والإناث بشكلٍ جماعي.

أسفل بخمسة عشر قدماً، خلال أنفاق قطار لندن تحت أرضي، يعيش نوع فرعي وثيق الصلة، هو *Culex pipiens molestus*، يُدعى هكذا لأنه يفضل لدغ الثدييات، خاصة الذين يركبون القطار. (لقد صار إزعاجاً حقيقياً أثناء غارة الحرب العالمية الثانية، عندما اضطر آلاف اللندنيين إلى النوم في محطات السكة الحديدية أثناء الغارات الجوية). بجانب التطفل على الفئران والبشر، لا يحتاج *molestus* وجبة طعام ليضع

البیض، و_ كما قد يتوقع المرء بالنسبة لساکني القنوت معتدلة الحرارة_يفضّلون التزواج في مساحات ضيقة ولا يتوقفون خلاًلياً خلال الشتاء.

الاختلاف في طريقة تزواج هذين النوعين الفرعيين تؤدي إلى انعزال جنسي قوي بين الضربين في كل من الطبيعة والمعمل. ذلك_مقترناً مع الاختلاف الجيني الهام بين الضربين يدل على أنّهما في طريقيهما ليصيرا نوعين مختلفين. فإن بعض علماء الحشرات فعلياً يصنفونهما بهذه الطريقة باعتبارهما *Culex pipiens* و *Culex molestus*. وبما أن تشييد القطار تحت الأرض لم يُشرع فيه حتى ستينيات القرن التاسع عشر، والكثير من الخطوط عمرها أقل من مئة عام، فإن هذا الحدث "الاستنواعي" ربما قد حدث خلال فترة الذاكرة المعاصرة. إن سبب كون هذه القصة ليست محكمة_رغم ذلك_هي أن هناك زوجاً مشابهاً من الأنواع في نيويورك: أحدهما فوق الأرض والآخر في أنفاق القطار النفقي الكهربائي. يُحتمل أن يكون كلا الزوجين نماذج لزوج متماثل ومختلف منذ زمن طويل والتي تعيش في كل مكان آخر في العالم، كل منهم قد هاجر إلى مكانه الخاص في لندن ونيويورك. ما نحتاجه حل هذه العضلة_وليس لدينا بعد_هو شجرة عائلة مبنية على الحمض النووي جيدة لهذا البعوض.

٤٣- اعتيد على تسمية هذه المجموعة بأشبه البشر أو البشرانيين *hominids*، لكن هذا المطلق أصبح مخصصاً اليوم لكل القروود العليا الحديثة والمنقرضة، بما في ذلك البشر والشمايز (جمع شمبانزي) والجبوريالات والأورانجوتانات (أو إنسان الغاب)، وكل أسلافهم.

٤٤- كلمحة عن الطبيعة التنافسية لعلم السلالات البشرية القديمة فإن عدد الناس المتشاركين مفخرة اكتشاف وإعداد ووصف القرد البشري الساحلي *Sahelanthropus* كان ٣٨ شخصاً بورقة الإعلان عنه، كلهم لأجل جمجمة مفردة!

٤٥- الرابط 1 <http://www.youtube.com/watch?v=VDIMhKotWU&NR=1> يُري شمبانزيًا يمشي على رجلين على نحوٍ آخرق.

٤٦- انظر http://www.pbs.org/wgbh/evolution/library/III_1_.html لمشاهدة فيديو عن آثار الأقدام وكيف تكوّنت.

٤٧- مع ملاحظة أن هذا كان في الحقيقة المرة الثانية التي يهاجر فيها خط التحدر البشري خارج إفريقيا، والأولى كانت انتشار الإنسان منتصب القامة *Homo erectus*.

٤٨- انظر <http://www.talkorigins.org/faqs/homs/compare.html> لدراسة عن كيفية تناول الخلقين مع السجل البشري الأحفوري.

٤٩- على خلاف أغلب الرئيسيات، لا تُظهر إناث البشر أمارات مرئية أثناء التبويض. (فأعضاء التناسل لإناث قرود البابونات_كمثال_تنتفخ وتصير حمراء عندما يكنَّ خصيبات). هناك أكثر من دسنة نظريات بصدد سبب تطور إناث البشر ليُخفيت فترات خصوبتهن. أشهرها هو أن هذه إستراتيجية أنثوية لإبقاء العشير بالحوار للإعالة ورعاية الأطفال. إن يكن الرجل لا يعرف متى تكون أنثاه خصيبة، ويُرد أن يُنجَب له أطفال فيجب أن يرافقها ويزاوجها كثيراً.

٥٠- تأتي فكرة أن *FOXP2* هو جين اللغة من ملاحظة أنه قد تطور بسرعة فائقة في خط تحدر البشر، وأن الأشكال المُطفَّرة من الجين تؤثر على قدرة الناس على إنتاج وفهم الكلام، وأن الطفرات المشابهة في الفئران تجعل أطفال الفئران غير قادرين على الصرير.

٥١- في الحقيقة، لقد تمت المحاولة مرة واحدة على الأقل. ففي عام ١٩٢٧م، *Ilya Ivanovich Ivanov*، وهو عالم أحياء روسي غريب الأطوار كانت براعته في عمل هجن حيوانية من خلال التخصيب الاصطناعي، استخدم تلك التقنية في محاولة صنع هجن بشرية/شامبانزية (كانت لتسمى "humanzees" أو "chumans". في مركز حقليّ بجينيا الفرنسية، خصَّص ثلاث إناث شمانزي بالحيوانات المنوية البشرية. لحسن الحظ، لم تحدث حالات حمل، وأُحبطت خطته اللاحقة لعمل تجربة عكسية.

٥٢- لقد تعرف علماء الأحياء على جينين على الأقل مسؤولين عن معظم الاختلاف في صيغ البشرية بين المجموعات السكانية الإفريقية والأوروبية. على نحو مثير للاهتمام، فقد اكتشفا كلاهما لأنهما يؤثران على اصطبغ الأسماك.

٥٣- وُصِفَت مؤخراً حالة مشابهة بالنسبة لـ *amylase-1*، الإنزيم اللعابي الذي يُكسّر النشا إلى سكريات بسيطة. فالمجموعات البشرية ذوات الأنظمة الغذائية المحتوية على نشا كثير_كاليابانيين والأوروبيين_لديهم نسخ أكثر من الجين، عن المجموعات التي تعيش على أنظمة غذائية منخفضة النشا، كصيادي الأسماك أو الجامعين

الصائدين في الغابات المطيرة. بالمقارنة مع إنزيم اللاكتيز lactase enzyme، أزداد الانتخاب الطبيعي تعبير الـ amylase-1 بتأييد تضاعف الجين الذي يُنتجه.

٥٤- فلنتذكر أن لا طعام له نكهة متأصلة، فكيفية تذوقها من الأفراد يعتمد على تفاعلاتهم المتطورة بين مستقبلات التذوق والخلايا العصبية المنبّهة في الدماغ. إنه مؤكدٌ تقريباً أن الانتخاب الطبيعي قد كَيّف أدمغتنا وبراعمنا التذوقية لكي نجد أن نكهات الحلويات والأطعمة الدسمة جذابة، حائثةً إيانا على البحث عنها. إن اللحم المتعفن على الأرجح بالنسبة إلى الضيع بنفس لذاذة آيس كريم النداي (طبق من الآيس كريم يغطيه شراب فواكه أو مكسرات أو كريمة Sundae)

٥٥- يعتقد معظم علماء النفس التطوري أن بيئة التكيف التطوري كانت حقيقة. إذ خلال ملايين السنوات من تطور البشر كانت كلا البيئتين النفسية والاجتماعية متواصلتين نسبياً. لكننا لا نعلم شيئاً عن هذا علماً يقينياً. فبالنهاية، خلال سبعة ملايين سنة من التطور عاش أسلافنا في مناخات مختلفة، وتفاعلوا مع أنواع متنوعة (بما في هذا بشريين آخرين)، وتفاعلوا في أنماط مختلفة من المجتمعات، وانتشروا عبر كل الكوكب. هذه الفكرة أن قد كان هناك نوعٌ ما من (البيئة السلفية) التي نستطيع الاستشهاد بها لتفسير سلوك البشر الحديثين هي تصورٌ عقلائيٌّ، وافترض قِيمَ به لأن هذا على كل ما يمكننا عمله.

معاني مصطلحات علمية

ملاحظة: بالنسبة إلى بعض الملاحظات كـ "الجين" _فُلدى العلماء تعريفات عديدة، عادةً تقنية وأحياناً على خلاف مع تعريف آخر. في مثل تلك الحالات قدّمت ما أعتقد أنه أكثر التعريفات العاملة شيوعاً.

التأسل: التعبير الحادث أحياناً في نوع حي لصفة كانت قديماً موجودة في نوع سلفي لكن اختفت منذ ذلك الحين. أحد الأمثلة هو الظهور من آنٍ إلى آخرٍ لذيلٍ عند أطفال البشر الرضع.

الأليل: شكل خاص من جين معين منتج بالتطفر. على سبيل المثال، هناك ثلاثة أليلات لتشفير البروتين الذي يُنتج فئة دمائنا: أليلات A و B و O. كلهم أشكال مطفرة لجين واحد يختلفون قليلاً فقط في تسلسل حمضهم النووي.

البشريين Hominins: كل الأنواع الأحياء والمنقرضة على الجانب "البشري" من الشجرة التطورية بعدما انقسم سلفنا المشترك مع الشمبانز (جمع شبانزي) إلى خطي تحدر أنتجا البشر الحديثين والشمبانز الحديثين.

البشرانيين Hominoidea: البشر وكل الأنواع الشبيهة لهم الأقارب كالشمبانز والجوريلات.

التجربة الحاكمة أو الضابطة: التجربة التي يُعزَل فيها أثر أحد المتغيرات في نظام ما عن طريق تثبيت جميع المتغيرات الأخرى ما عدا المتغير الذي تحت المراقبة.

التطفر: تغير صغير في الحمض النووي مزروع الأكسجين DNA، عادةً تغير قاعدة نيوكليوتيدية واحدة فقط في تسلسل القواعد التي تشكل الشفرة الجينية لكائن. كثيراً ما تنشأ الطفرات كأخطاءٍ أثناء نسخ جزيئات الحمض النووي والذي يصاحب انقسام الخلية.

التطور: التغير الجيني في المجموعات السكانية، والذي كثيراً ما يحدث تغيراتٍ في الصفات المرئية للكائنات خلال الزمن.

التطور الصغير: التغير التطوري "الثانوي"، كالتغير في حجم أو لون نوع. أحد الأمثلة هو تطور ألوان الجلد أو أنواع الشعر بين المجموعات السكانية البشرية، وآخر هو تطور مقاومة المضادات الحيوية في البكتريا.

التطور الكبير: التغير التطوري "الهام"، عادةً يُتصور على أنه التغيرات الكبيرة في شكل الجسد أو تطور نوع من النبات أو الحيوان من نوع آخر. التغير من سلفنا الرئيسوي إلى البشر الحديثين، أو من الزواحف العتيقة إلى الطيور، يُعتبر تطوراً كبيراً.

تعدد الأزواج: نظام تزاوجي تتزوج فيه الإناث مع أكثر من ذكر.

تعدد الزوجات: نظام تزاوجي يتزوج فيه الذكور مع أكثر من أنثى.

تعدد الصبغيات: نوع من الاستنواع، يتضمن التهجين، النوع الجديد فيه يكون له عددٌ مُزاد من الصبغيات. هذا يمكن أن يشتمل إما تعدد الصبغيات الذاتي أو تعدد الصبغيات التبايني (انظر).

التكاثر العذري: نوع من التكاثر اللاجنسي فيه يكون الأفراد بيضاً ينتمى إلى بالغين دون تخصيب.

التكيف: سمة لكائن متعضي تطور بالانتخاب الطبيعي لأنه يؤدي وظيفة معينة أفضل من أسلافه. زهور النباتات_كمثال_هي تكيفات لجذب الملقحين.

التكيف المتشعب: إنتاج أنواع جديدة عديدة أو كثيرة من سلف مشترك، عادةً عندما يغزو السلف مواطن جديدة وفارغة، كالأرخبيلات. التشعب (تكيفي) لأن الحواجز الجينية بين الأنواع تنشأ كنتيجة جانبية للانتخاب الطبيعي المُكَيَّف للمجموعات السكانية مع بيئاتها. أحد الأمثلة هو الاستنواع المذهل لطيور honeycreepers في أرخبيل هاواي.

ثنائية الشكل الجنسي: سمة تميز بين ذكور وإناث نوع، كالحجم أو وجود شعر الجسد في البشر.

الانحراف الجيني: التغير التطوري الذي يحدث بأخذ العينات العشوائي للأليلات المختلفة من جيل إلى التالي. هذا يُسبب تغيراً تطورياً غير تكيفي.

الجغرافيا الحيوية: دراسة توزع النباتات والحيوانات على سطح الأرض.

الجزر القارئة: جزر كجزر بريطانيا وجزيرة مدغشقر كانت قديماً جزءاً من القارات لكنها صارت منفصلة عنها بالانجراف القاري أو ارتفاع منسوب البحر.

الجزر المحيطية: جزيرة لم تكن قط متصلة بقارة، بل كجزر هاواي والجالاباجوس كوّنت بالبراكين أو قوى أخرى منتجة أرضاً جديدة من تحت البحر.

الجنس: مجموعة سكانية مستقلة جغرافياً من النوع تختلف عن المجموعات السكانية الأخرى في واحدة أو أكثر من الصفات. يدعو علماء الأحياء الأجناس أحياناً بـ (الضروب البيئية) أو (الأنواع الفرعية).

الجين أو المورثة: قطعة من الحمض النووي الريبي منقوص الأكسجين DNA تُنتج بروتيناً أو مُنتجَ حمض نووي ربيبي RNA.

الجين الزائف: جين مُعطّل لا يُنتج منتجاً بروتينياً.

الجينوم أو المَجين: المجموعة الجينية الكاملة لكائن (بكل أفرادها)، مشتملة على كل جيناتهم وحمضهم النووي.

حواجز الانعزال التكاثري: السمات جينية الأساس لنوع التي تمنعه من تكوين هجن خصيبة مع نوع آخر، كالاختلافات في طقوس التودد التي تمنع التزاوج التهاجني.

رباعي الأرجل: حيوان فقاري ذو أربعة أطراف.

الرطل: وحدة للوزن تُستعمل اليوم بشكل غالب في بريطانيا وأمريكا وتساوي ٤٥٣,٥٩٢ جرام.

المتشابهان أو المقترنان: زوج من الصبغيات (الكروموسومات) يحتويان على نفس الجينات، رغم أنهما قد يكونان لهما أشكال مختلفة من هذه الجينات.

شفغيات الأصابع: مجموعة الثدييات التي لها عدد فردي من الأظلاف، كالجمال والخنازير.

شمايز: جمع عربي مقترح لكلمة شمايزي؟

الصفة الأثرية: صفة هي بقية تطورية لسمة كانت قديماً مفيدة في نوع سلفي، لكنها لم تعد مفيدةً بنفس الطريقة. يمكن أن تكون الصفات الأثرية إما لاوظيفية (كجناحي الكيوي) أو منتخبة لاستعمالات جديدة (كجناحي النعام).

علم التصنيف: فرع من علم الأحياء التطوري يهتم بتمييز العلاقات التطورية بين الأنواع، وبناء الأشجار التطورية التي تُصوّر تلك العلاقات.

تعبير الجين: عملية ظهور تأثير أو تأثيرات الجين أي إحدائه لها.

المُسْتَعْرَض: المنطقة التي يتجمع فيها ذكور نوع لأداء استعراضات التودد.

عاشبات: الحيوانات التي تتغذى على الأعشاب والنباتات.

قابلية التوارث: نسبة التباين المرئي في سمة والذي يُفسَّر بالتباين بين جينات الأفراد. ويتفاوت من صفر (كل التباين بسبب البيئة) إلى ١ (كل التباين بسبب الجينات)، تعطي قابلية التوارث فكرةً عن كيف تستجيب صفة بسهولة للانتخاب الطبيعي أو الاصطناعي. قابلية التوارث للطول عند البشر_ كمثال_ تتراوح ما بين ٠,٦ إلى ٠,٨٥، بناءً على المجموعات السكانية المختبرة.

الكوة البيئية: مجموعة الظروف الفيزيائية والحيوية، بما في ذلك المناخ والطعام والمفترسون والمفترسون... إلخ، التي يواجهها نوعٌ معين في الطبيعة.

الملاءمة أو الصلاحية: في علم الأحياء التطوري، هو مصطلح فني يدل على العدد النسبي للنسل المُنتج من حاملي أليلٍ مقابل حاملي آخر. الأكثر نسلًا هم الأكثر صلاحيةً. لكن (الصلاحية) قد تُستعمل أكثر للدلالة على مدى جودة تكيف كائن مع بيئته وأسلوب حياته.

لواحم: الحيوانات التي تتغذى على اللحوم.

الأمشاج: الخلايا التناسلية، بما فيها الحيوانات المنوية والبييضات الخاصة بالحيوانات، وحبوب اللقاح والبييضات للنباتات.

الانتخاب الطبيعي: التكاثر التفاضلي غير العشوائي للأليلات من جيل إلى التالي. هذا ينتج عادةً من كون حاملي بعض الأليلات يكونون أفضل قدرةً على البقاء أحياء أو التكاثر في بيئاتهم عن حاملي الأليلات البديلة.

الانتخاب الجنسي: التكاثر التفاضلي غير العشوائي للأليلات التي تعطي حاملها نجاحاً مختلفاً في الحصول على العشير. وهو أحد أشكال الانتخاب الطبيعي.

الانتخاب المُقرَّر (أو الموازن أو المرسُخ أو المستقر): الانتخاب الطبيعي الذي يؤيِّد الأفراد "المتوسطين" في المجموعة السكانية عن الذين عند الحدود القصوى. أحد الأمثلة هو معدل البقاء الأعلى لحديثي الولادة من البشر الذين لهم وزن ولادةٍ متوسط عن الذين يولدون أثقل أو أخف.

النوع: مجموعة من المجموعات السكانية الطبيعية المتزاوجة فيما بينها والمعزولة تكاثرياً عن المجموعات الأخرى. يُفضَّل هذا التعريف من قِبَل معظم علماء الأحياء، ويُعرَف أيضاً بـ (المفهوم علم الأحيائي للنوع).

الأنواع الأخوات: نوعان هما الأوثق صلة ببعضهما، أي أكثر صلة ببعضهما عن أي نوع آخر. البشر والشماز مثيلٌ لهذا الزوج.

الاستنواع: نشأة المجموعات السكانية الجديدة المعزولة تكاثرياً عن المجموعات السكانية الأخرى.

الاستنواع الجغرافي: الاستنواع الذي يبدأ بالانعزال الجغرافي لمجموعتين سكانيتين أو أكثر، والتي بالتالي تطوَّر حواجز عزل تكاثري قائمةً على أساس جيني.

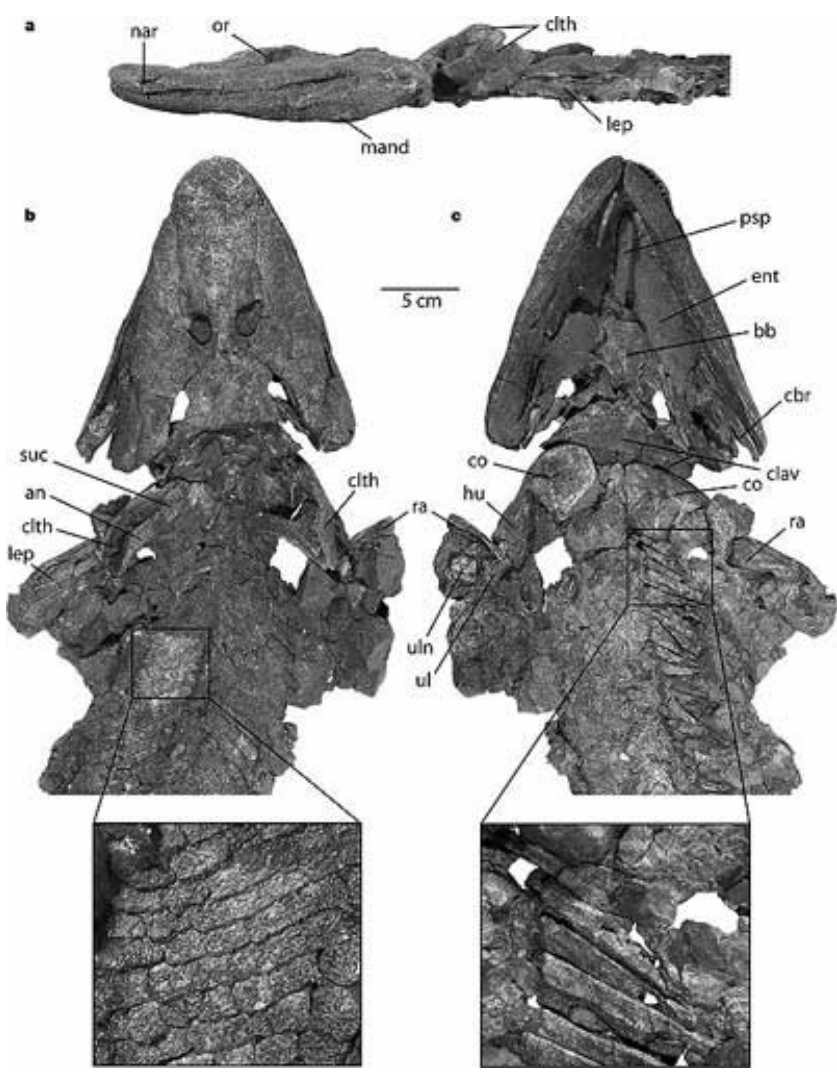
الاستنواع تعددي الصبغيات التبايني: نشأة نوع جديد من النبات بادئاً بتهجين نوعين مختلفين، متبوعاً بتضاعف عدد صبغيات الهجين.

الاستنواع ذاتي التعدد الصبغي: نشأة نوع جديد من النبات والذي يحدث عندما تُضاعف المجموعة الكاملة من صبغيات نوع سلفي.

الاستنواع شاغل نفس المكان: الاستنواع الذي يحدث دون وجود أية حواجز جغرافية تعزل المجموعات السكانية فيزيائياً عن بعضها الآخر.

متوطن: صفة تدل على نوع مقتصر على منطقة معينة ولا يوجد في أي مكان آخر، كالبراقيش المتوطنة لجزر الجالاباجوس. يمكن أن تُستعمل الكلمة أيضاً كاسم.

وقت الملاحظة Real Time: الوقت ما بين إدخال المعطيات والحصول على الحل، وتستخدم أكثر الأحيان في مجال الكمبيوتر، وقد اضطررت للتصرف في ترجمتي للمصطلح إلى العربية.



الشكل التوضيحي ٨ ب:

A منظر من الجانب الأيسر؛ b منظر ظهري مع صورة مكبرة أذناها للحراشف، C منظر بطني مع صورة مكبرة أذناها للصلوع الأمامية .



الاختصارات

bb خيشوم سفلي؛ co عظام الكتف (العظم الغدافي) : نامية عظمية لدى رباعيات الأقدام تبرز من العظم الكتفي الى عظم الصدر)، clav عظمتا الترقوة (العظمتان اللتان في أعلى الصدر؛ الرفيعتان ؛ بين ثغرة النحر والعاتق)؛ cbr خيشوم قرني، ent منمنطقة العظم الوتدي للجمجمة _ينبغي أن أشير الى أن كثيرا من المواقع العلمية أشارت الى أن الجمجمة أي الرأس، والرقية أكثر تطورا مما لدى الأسماك، hu عظمة العضد (الجزء الأعلى من الذراع؛ الممتد من الكتف حتى الكوع)، lep حراشف منشعرة أي مغروزة كالشعر، mand عظام الفك السفلي، nar ثقب الأنف، or محجر العين، psp شبه عظم وتدي (العظم الوتدي عظم مركب يوجد في قاعدة الجمجمة)، ra عظم الكعبرة (أي أحد عظمتي الساعد الأكثر قرباً الى اصبع الابهام)، ul عظم الزند (العظم الممتد من الكوع الى معصم اليد)؛ uln عظام زندية

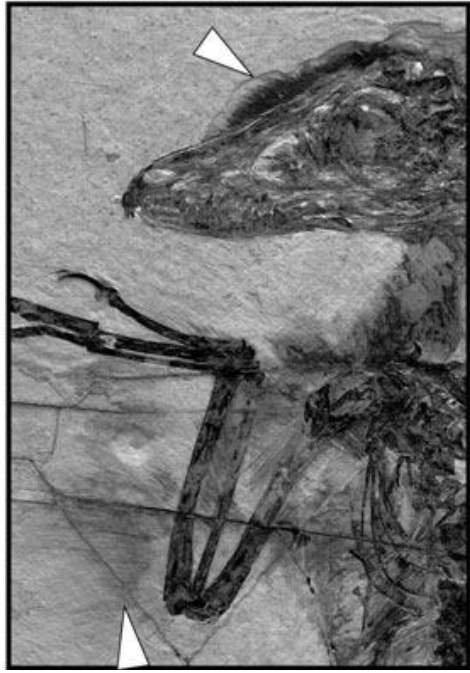
نسبة الصورة إلى ٥ سنتيمرات




صورة ٩ / ٠ Colugo حيوان ثديي يتزلق عبر الهواء، وشبيه به السنجاب الطائر.



صور ٩ من أشهر صور متحجرات الأريكوپتيركس أو الطائر العتيق في ألواح الحجر الجيري ونرى بهما آثار الريش والفك ذا الأسنان والمخالب في اليدين وسائر الصفات، وقد اكتشف منها حتى اليوم عشرة متحجرت.



الصورة ١٠ أ: الديناصور المريش *Sinornithosaurus millenii* ، تعود المتحجرة الأصلية إلى حوالي ١٢٥ مليون سنة من الصين، وإعادة بناء رسام لها. تُظهر المتحجرة بوضوح انطباع الريش الشعيري، خاصة على الرأس والطرفين




لصورة ١٠ ب: الديناصور العجيب "الرابعي الأجنحة" **Microraptor gui** الذي كان لديه ريش طويل على كل من طرفيه الأماميين والخلفيين. هذا الريش مرئي بوضوح في المتحجرة، المؤرخة بـ ١٢٠ مليون عام ماضٍ. ليس واضحاً ما إذا كان هذا الحيوان قد استطاع الطيران أم التزلق فقط، لكن "جناحيه" الخلفيين ساعده على الأغلب حقاً في الهبوط، كما يظهر في إعادة بناء الرسام له.



الصورة ١١ أعلاه: سلوك تحجري: الديناصور الرشيق المنحج **Meilong** في الأعلى متحجراً في وضع نوم جاثم شبه طيري، نائماً ورأسه مغطى تحت طرفه. في الوسط إعادة بناء الرسام له من المتحجرة. وبالسفل طائر حديث (عصفور متزلي يافع) نائماً في نفس الوضع.

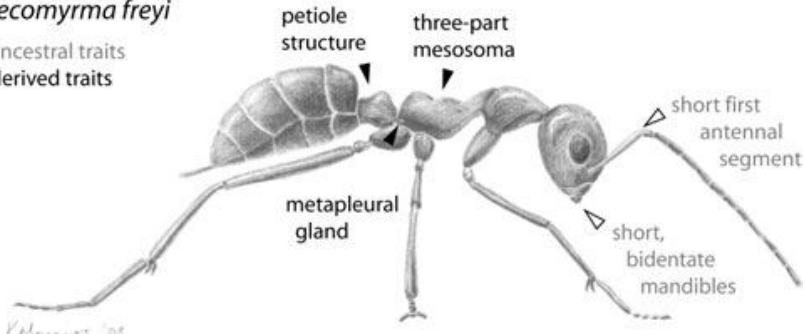


صورة ١٢ ب: تطور أرجل الحصان



Sphecomyrma freyi

- ▷ ancestral traits
- ▶ derived traits



ElMouyos 205

شكل توضيحي ١٣: حشرة انتقالية: غملة عتيقة تُظهر صفات بدائية للزنابير (الأسهم الفاتحة)، سلفها المتنبأ به، وصفات مشتقة للنمل (الأسهم السوداء). وُجِدَت عينة وحيدة من هذا النوع *Sphecomyrma freyi*، عثر عليها محفوظة في الكهرمان تعود إلى ٩٢ مليون عام مضى.



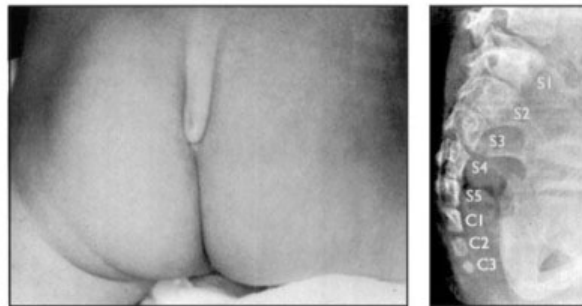
صورة ١٣ب: في عام ٢٠٠٦ عشر علماء متحجرات منقبين في Patagonia على متحجرة لأقدم ثعبان معروف، يعود إلى تسعين مليون سنة. تماماً كما قد تُنبأ، كان لديه حزام حوضي ضئيل ورجلين خلفيتين ضامرتين



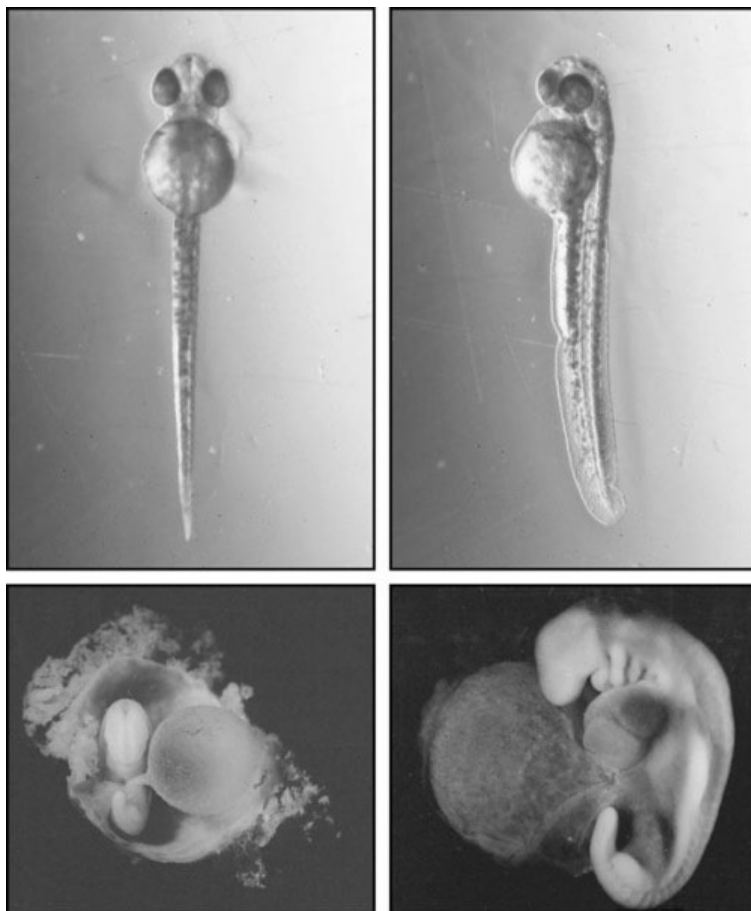
صور ١٤ أ: أنواع من الفأر الخلد الحفاري الأعمى



حيوان الخلد



الصورة ١٤ ب: ذيل أثري وآخر تأسلي. في اليسار بالأعلى: في أقرابنا الذين لهم ذبول، كالليمور أو الهبار المطوق (*Varecia variegata*)، إن فقرات الذيل (في المؤخرة) غير مدموجة (أول أربع فقرات مرقمة بـ C1 إلى C4). لكن في "ذيل" الإنسان، أو العصعص (في اليمين بالأعلى)، فإن الفقرات المؤخرة مدموجة لتشكل بنية أثرية. في الأسفل: ذيل تأسلي لطفل إسرائيلي عمره ثلاثة أشهر. وأشعة X على الذي (في الأسفل باليمين) تُظهر أن الثلاث فقرات المؤخرة أكثر مبراً وتطوراً جيداً عن الطبيعي، غير مندمجة، وتُقارب حجم الفقرات العجزية (المرقمة بـ S1 إلى S5). أزيل الذيل جراحياً لاحقاً.



الصورة ١٥: كيسا مح طبيعي وآخر أثري. الصورة العليا لكيس مح كامل لسمكة حمار وحش جنينية، مأخوذة من كيس البيضة بعمر يومين، قبل الفقس تماماً. الصورة السفلى لكيس مح فارغ أثري لجنين بشري عند حوالي أربع أسابيع. يُظهر الجنين البشري في الصورة اليمنى الأقواس الخيشومية، وبرعم الطرف الخلفي، و"الذيل" أسفل الطرف الخلفي.



صورة مفلطح الفم أو البلاطيوس الأسترالي ثديي أولي بيوض

24 days



48 days



الصورة ١٨: اختفاء تراكيب الرجلين الخلفيتين في الدولفين المنقط، بقايا تطورية من سلفه رباعي الأرجل البري. في الجنين بعمر ٢٤ يوماً (إلى اليسار) برعم الرجل الخلفية متطور على نحو جيد (مشار إليه بالمثلث)، أقل بقليل جداً من برعم الطرف الأمامي. بعمر ٤٨ يوماً (إلى اليمين) اختفى برعم الرجل الخلفية تقريباً بينما استمر الطرف الأمامي في التنمي إلى ما سيصير الزعنفتين.





صور ١٨ب: نماذج من أسماك الفلاوندر المسطحة وتكيف عينها التي تهاجر.



صورة ٢٢ب: جنذب أمريكي موه ليبدو كورقة شجر.



صورة ٢٣أ: صور لبعض أكواخ طائر الكوخ الأسترالي



صورة ٢٣ ب: طائر الأرملة وذيله يقارب ضعفي طول جسده



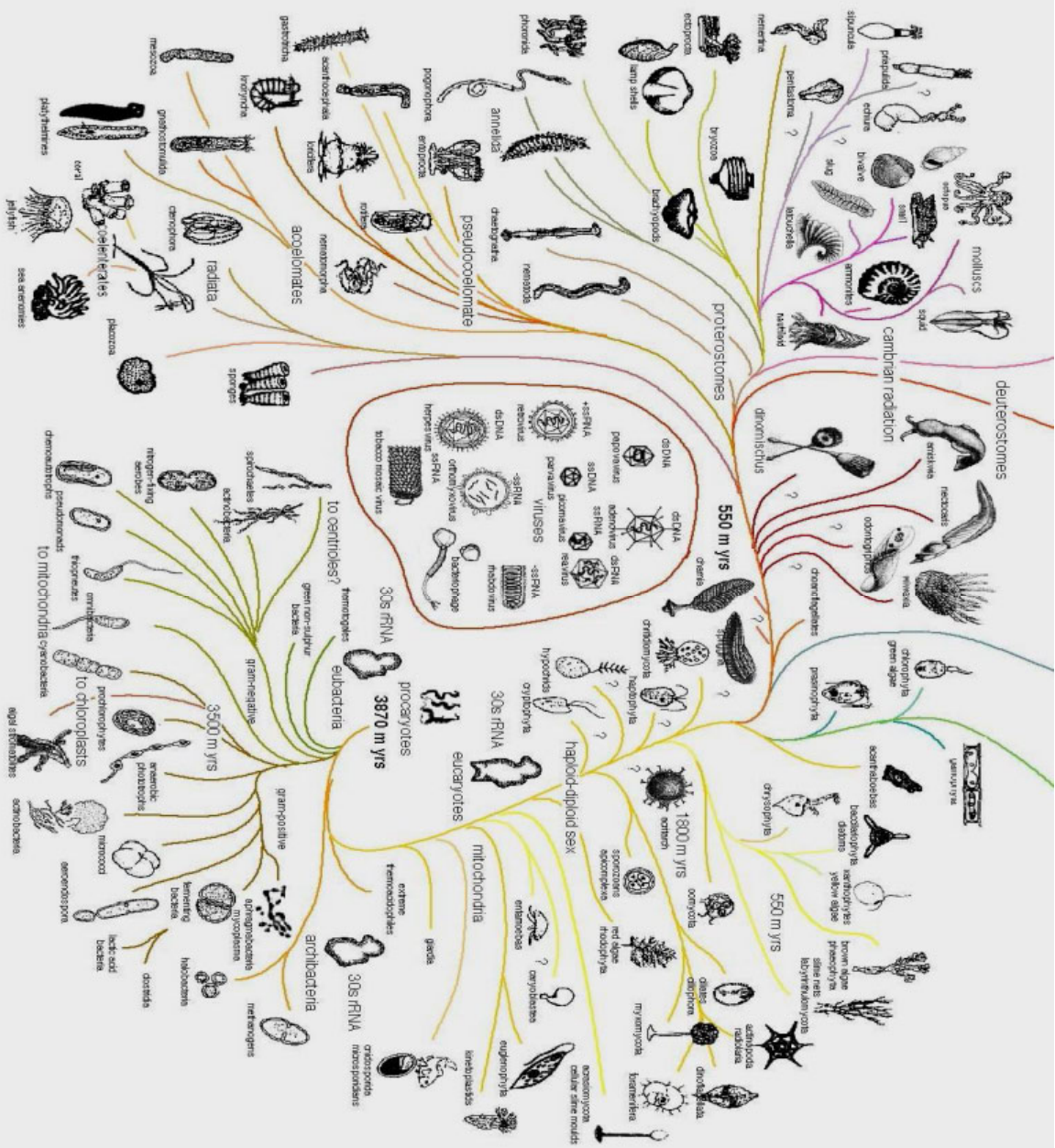
صورة ٢٣ ج: الفرق في التلون شاسع بين ذكور وإناث أسماك الـ guppies




صورة ٢٣هـ: صراع ذكور الفقمة الفيلية على التزاوج مستخدمين أنيابهم وأوزانهم الثقيلة



صورة ٢٣ز: الكنفية الحمراء لطائر الشحرور الأسود أحمر الكنفية



صورة ٢٤: نموذج لشجرة حياة مبسطة



صور ٢٥: صورة لدارت في كبره حاملاً جمجمة طفل Taung وصورة أخرى للجمجمة وصورة ثالثة لأحد الجماجم الأخرى المكتشفة لنفس النوع Africanus



صورة ٢٨: جمجمة بشري الساحل المتحجرة ويعرف شعبياً باسم توماي

Australopithecus anamensis KO-136 (8 Pieces)



Maxilla
KO-136-MAX



Mandible
KO-136-MAN



Right Distal Tibia
KO-136-TD



© Bone Clones® 2006

Right Distal Humerus
KO-136-HD



Right Proximal Tibia
KO-136-TP



Left Distal Radius
KO-136-RD



Left Center Radius
KO-136-RC



Left Proximal Radius
KO-136-RP

صور ٢٩: تُظهر مجموعة مبكرة من الحفريات من كينيا، صُنِّفت سويًا كـ *Australopithecus anamensis* تلميحاتٍ مشيرة للمشي على قدمين من عظمة ساق متحجرة وحيدة.



متحجرة "لوسي"




متحجرة "سالم" وهو من نفس نوعية لوسي

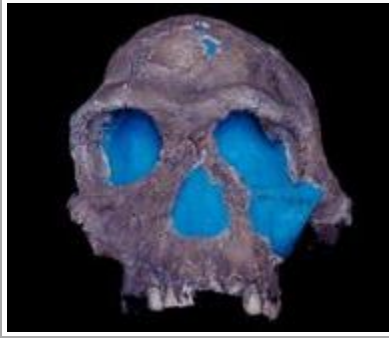


فك سفلي لأحد متحجرات العفاري المكتشفة في إثيوبيا ويلاحظ أن صف الأسنان شبه بيبضاوي مع أسنان نابية أقل

صور ٣١: صور لمتحجرات عظام البشري العفاري.



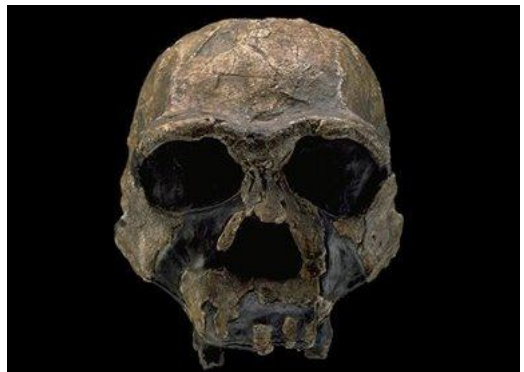
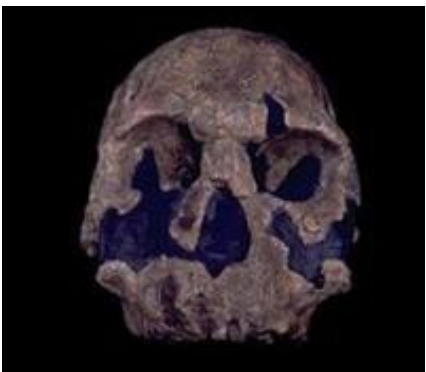
صورة ٣٢: آثار أقدام Laetoli



صورة ٣٤: جماجم Homo habilis البشري صانع الأدوات



صور ٣٥: Paranthropus boisei - Paranthropus aethiopicus - Paranthropus robustus



صور ٣٦: H. rudolfensis , H. ergaster



صور ٣٧: نماذج من المتحجرات المكتشفة للإنسان منتصب القامة *Homo erectus*



صور ٣٨: جامجم *Homo heidelbergensis*



صورة ٣٩: جمجمة لإنسان ندرتال



صورة ٤٠: صورة مقارنة بين حجم جمجمة الإنسان الفلورسي والإنسان الحديث

REFERENCES

PREFACE

Davis, P., and D. H. Kenyon. 1993. *Of Pandas and People: The Central Question of Biological Origins* (2nd ed.). Foundation for Thought and Ethics, Richardson, TX.

INTRODUCTION

BBC Poll on Evolution. Ipsos MORI. 2006. <http://www.ipsos-mori.com/content/bbc-survey-on-the-origins-of-life.ashx>

Berkman, M. B., J. S. Pacheco, and E. Plutzer. 2008. Evolution and creationism in America's schools: A national portrait. *Public Library of Science Biology* 6:e124.
Harris Poll #52. July 6, 2005. http://www.harrisinteractive.com/harris_poll/index.asp?PID=581

Miller, J. D., E. C. Scott, and S. Okamoto. 2006. Public acceptance of evolution. *Science* 313:765–766.

Shermer, M. 2006. *Why Darwin Matters: The Case Against Intelligent Design*. Times Books, New York.

CHAPTER 1: WHAT IS EVOLUTION?

Darwin, C. 1993. *The Autobiography of Charles Darwin*. (N. Barlow, ed.). W. W. Norton, New York.

Hazen, R. M. 2005. *Gen* e* sis: The Scientific Quest for Life's Origin*. Joseph Henry Press, Washington, DC.

Paley, W. 1802. *Natural Theology; or Evidences of the Existence and Attributes of the Deity, Collected from the Appearances of Nature*. Parker, Philadelphia.

WHY EVOLUTION IS TRUE

CHAPTER 2: WRITTEN IN THE ROCKS

Apesteguía, S., and H. Zaher. 2006. A Cretaceous terrestrial snake with robust hindlimbs and a sacrum. *Nature* 440:1037–1040.

Chaline, J., B. Laurin, P. Brunet-Lecomte, and L. Viriot. 1993. Morphological trends and rates of evolution in arvicolid (Arvicolidae, Rodentia): Towards a punctuated equilibria/disequilibria model. *Quaternary International* 19: 27–39.

Chen, J. Y., D. Y. Huang, and C. W. Li. 1999. An early Cambrian craniate-like chordate. *Nature* 402:518–522.

Daeschler, E. B., N. H. Shubin, and F. A. Jenkins. 2006. A Devonian tetrapod-like fish and the evolution of the tetrapod body plan. *Nature* 440:757–763.

Dial, K. P. 2003. Wing-assisted incline running and the evolution of flight. *Science* 299:402–404.

Graur, D., and D. G. Higgins. 1994. Molecular evidence for the inclusion of cetaceans within the order Artiodactyla. *Molecular Biology and Evolution* 11:357–364.

Hedman, M. 2007. *The Age of Everything: How Science Explores the Past*. University of Chicago Press, Chicago.

Hopson, J. A. 1987. The mammal-like reptiles: A study of transitional fossils. *American Biology Teacher* 49:16–26.

Ji, Q., M. A. Norell, K. Q. Gao, S. A. Ji, and D. Ren. 2001. The distribution of integumentary structures in a feathered dinosaur. *Nature* 410:1084–1088.

Kellogg, D. E., and J. D. Hays. 1975. Microevolutionary patterns in Late Cenozoic Radiolaria. *Paleobiology* 1:150–160.

Lazarus, D. 1983. Speciation in pelagic protista and its study in the planktonic microfossil record: A review. *Paleobiology* 9:327–340.

Malmgren, B. A., and J. P. Kennett. 1981. Phyletic gradualism in a late Cenozoic planktonic foraminiferal lineage; DSDP site 284, southwest Pacific. *Paleobiology* 7:230–240.

Norell, M. A., J. M. Clark, L. M. Chiappe, and D. Dashzeveg. 1995. A nesting dinosaur. *Nature* 378:774–776.

REFERENCES

- Organ, C. L., M. H. Schewitzer, W. Zheng, Lm. M. Freimark, L. C. Cantley, and J. M. Asara. 2008. Molecular phylogenetics of *Mastodon* and *Tyrannosaurus rex*. *Science* 320:499.
- Peyer, K. 2006. A reconsideration of *Compsognathus* from the upper Tithonian of Canjers, Southern France. *Journal of Vertebrate Paleontology* 26:879–896.
- Prum, R. O., and A. H. Brush. 2002. The evolutionary origin and diversification of feathers. *Quarterly Review of Biology* 77:261–295.
- Sheldon, P. 1987. Parallel gradualistic evolution of Ordovician trilobites. *Nature* 330:561–563.
- Shipman, P. 1998. *Taking Wing: Archaeopteryx and the Evolution of Bird Flight*. Weidenfeld & Nicholson, London.
- Shu, D. G., H. L. Luo, S. C. Morris, X. L. Zhang, S. X. Hu, L. Chen, J. Han, M. Zhu, Y. Li, and L. Z. Chen. 1999. Lower Cambrian vertebrates from South China. *Nature* 402:42–46.
- S. C. Morris, J. Han, Z. F. Zhang, K. Yasui, P. Janvier, L. Chen, X. L. Zhang, J. N. Liu, Y. Li, and H. Q. Liu. 2003. Head and backbone of the Early Cambrian vertebrate *Haikouichthys*. *Nature* 421:526–529.
- Shubin, N. H., E. B. Daeschler, and F. A. Jenkins. 2006. The pectoral fin of *Tiktaalik roseae* and the origin of the tetrapod limb. *Nature* 440:764–771.
- Sutera, R. 2001. The origin of whales and the power of independent evidence. *Reports of the National Center for Science Education* 20:33–41.
- Thewissen, J. G. M., L. N. Cooper, M. T. Clementz, S. Bajpail, and B. N. Tiwari. 2007. Whales originated from aquatic artiodactyls in the Eocene epoch of India. *Nature* 450:1190–1194.
- Wells, J. W. 1963. Coral growth and geochronometry. *Nature* 187:948–950.
- Wilson, E. O., F. M. Carpenter, and W. L. Brown. 1967. First Mesozoic ants. *Science* 157:1038–1040.
- Xu, X., and M. A. Norell. 2004. A new troodontid dinosaur from China with avian-like sleeping posture. *Nature* 431:838–841.
- X.-L. Wang, and X.-C. Wu. 1999. A dromaeosaurid dinosaur with a filamentous integument from the Yixian Formation of China. *Nature* 401:262–266.
- Z. H. Zhou, X.-L. Wang, X. W. Kuang, F. C. Zhang, and X. K. Du. 2003. Four-winged dinosaurs from China. *Nature* 421:335–340.

WHY EVOLUTION IS TRUE

CHAPTER 3: REMNANTS: VESTIGES, EMBRYOS, AND BAD DESIGN

Andrews, R. C. 1921. A remarkable case of external hind limbs in a humpback whale. *American Museum Novitates* 9:1–6.

Bannert, N., and R. Kurth. 2004. Retroelements and the human genome: New perspectives on an old relation. *Proceedings of the National Academy of Sciences of the United States of America* 101:14572–14579.

Bar-Maor, J. A., K. M. Kesner, and J. K. Kaftori. 1980. Human tails. *Journal of Bone and Joint Surgery* 62:508–10.

Behe, M. 1996. *Darwin's Black Box*. Free Press, New York.

Bejder, L., and B. K. Hall. 2002. Limbs in whales and limblessness in other vertebrates: Mechanisms of evolutionary and developmental transformation and loss. *Evolution and Development* 4:445–458.

Brawand D., W. Wahli, and H. Kaessmann. 2008. Loss of egg yolk genes in mammals and the origin of lactation and placentation. *Public Library of Science Biology* 6(3):e63.

Chen, Y. P., Y. D. Zhang, T. X. Jiang, A. J. Barlow, T. R. St Amand, Y. P. Hu, S. Heaney, P. Francis-West, C. M. Chuong, and R. Maas. 2000. Conservation of early odontogenic signaling pathways in Aves. *Proceedings of the National Academy of Sciences of the United States of America* 97:10044–10049.

Dao, A. H., and M. G. Netsky. 1984. Human tails and pseudotails. *Human Pathology* 15:449–453.

Dobzhansky, T. 1973. Nothing in biology makes sense except in the light of evolution. *American Biology Teacher* 35:125–129.

Friedman, M. 2008. The evolutionary origin of flatfish asymmetry. *Nature* 454:209–212.

Gilad, Y., V. Wiebe, M. Przeworski, D. Lancet, and S. Pääbo. 2004. Loss of olfactory receptor genes coincides with the acquisition of full trichromatic vision in primates. *Public Library of Science Biology* 2:120–125.

Gould, S. J. 1994. *Hen's Teeth and Horses' Toes: Further Reflections in Natural History*. W. W. Norton, New York.

Hall, B. K. 1984. Developmental mechanisms underlying the formation of atavisms. *Biological Reviews* 59:89–124.

REFERENCES

- Harris, M. P., S. M. Hasso, M. W. J. Ferguson, and J. F. Fallon. 2006. The development of archosaurian first-generation teeth in a chicken mutant. *Current Biology* 16:371–377.
- Johnson, W. E., and J. M. Coffin. 1999. Constructing primate phylogenies from ancient retrovirus sequences. *Proceedings of the National Academy of Sciences of the United States of America* 96:10254–10260.
- Kishida, T., S. Kubota, Y. Shirayama, and H. Fukami. 2007. The olfactory receptor gene repertoires in secondary-adapted marine vertebrates: Evidence for reduction of the functional proportions in cetaceans. *Biology Letters* 3:428–430.
- Kollar, E. J., and C. Fisher. 1980. Tooth induction in chick epithelium: Expression of quiescent genes for enamel synthesis. *Science* 207:993–995.
- Krause, W. J., and C. R. Leeson. 1974. The gastric mucosa of 2 monotremes: The duck-billed platypus and echidna. *Journal of Morphology* 142:285–299.
- Medstrand, P., and D. L. Mager. 1998. Human-specific integrations of the HERV-K endogenous retrovirus family. *Journal of Virology* 72:9782–9787.
- Larsen, W. J. 2001. *Human Embryology* (3rd Edition). Churchill Livingstone, Philadelphia.
- Niimura, Y., and M. Nei. 2007. Extensive gains and losses of olfactory receptor genes in mammalian evolution. *Public Library of Science One* 2:e708.
- Nishikimi, M., R. Fukuyama, S. Minoshima, N. Shimizu, and K. Yagi. 1994. Cloning and chromosomal mapping of the human nonfunctional gene for L-gulonono- γ -lactone oxidase, the enzyme for L-ascorbic-acid biosynthesis missing in man. *Journal of Biological Chemistry* 269:13685–13688.
- and K. Yagi. 1991. Molecular basis for the deficiency in humans of gulonolactone oxidase, a key enzyme for ascorbic acid biosynthesis. *American Journal of Clinical Nutrition* 54:1203S–1208S.
- Ohta, Y., and M. Nishikimi. 1999. Random nucleotide substitutions in primate nonfunctional gene for L-gulonono- γ -lactone oxidase, the missing enzyme in L-ascorbic acid biosynthesis. *Biochimica et Biophysica Acta* 1472:408–411.
- Ordoñez, G. R., L. W. Hiller, W. C. Warren, F. Grutzner, C. Lopez-Otin, and X. S. Puente. 2008. Loss of genes implicated in gastric function during platypus evolution. *Genome Biology* 9:R81.
- Richards, R. J. 2008. *The Tragical Sense of Life: Ernst Haeckel and the Struggle over Evolution*. University of Chicago Press, Chicago.

WHY EVOLUTION IS TRUE

- Romer, A. S., and T. S. Parsons. 1986. *The Vertebrate Body*. Sanders College Publishing, Philadelphia.
- Sadler, T. W. 2003. *Langman's Medical Embryology* (9th Edition). Lippincott Williams & Wilkins, Philadelphia.
- Sanyal, S., H. G. Jansen, W. J. de Grip, E. Nevo, and W. W. de Jong. 1990. The eye of the blind mole rat, *Spalax ehrenbergi*. Rudiment with hidden function? *Investigative Ophthalmology and Visual Science* 31:1398–1404.
- Shubin, N. 2008. *Your Inner Fish*. Pantheon, New York.
- Rouquier, S., A. Blancher, and D. Giorgi. 2000. The olfactory receptor gene repertoire in primates and mouse: Evidence for reduction of the functional fraction in primates. *Proceedings of the National Academy of Sciences of the United States of America* 97:2870–2874.
- von Baer, K. E. 1828. *Entwicklungsgeschichte der Thiere: Beobachtung und Reflexion* (Vol. 1). Königsberg, Bornträger.
- Zhang, Z. L., and M. Gerstein. 2004. Large-scale analysis of pseudogenes in the human genome. *Current Opinion in Genetics & Development* 14:328–335.

CHAPTER 4: THE GEOGRAPHY OF LIFE

- Barber, H. N., H. E. Dadswell, and H. D. Ingle. 1959. Transport of driftwood from South America to Tasmania and Macquarie Island. *Nature* 184:203–204.
- Brown, J. H., and M. V. Lomolino. 1998. *Biogeography* (2nd Edition). Sinauer Associates, Sunderland, MA.
- Browne, J. 1983. *The Secular Ark: Studies in the History of Biogeography*. Yale University Press, New Haven and London.
- Carlquist, S. 1974. *Island Biology*. Columbia University Press, New York.
- 1981. Chance dispersal. *American Scientist* 69: 509–516.
- Censky, E. J., K. Hodge, and J. Dudley. 1998. Over-water dispersal of lizards due to hurricanes. *Nature* 395:556–556.
- Goin, F. J., J. A. Case, M. O. Woodburne, S. F. Vizcaino, and M. A. Reguero. 2004. New discoveries of “opossum-like” marsupials from Antarctica (Seymour Island, Medieval Eocene). *Journal of Mammalian Evolution* 26:335–365.
- Guilmette, J. E., E. P. Holzapfel, and D. M. Tsuda. 1970. Trapping of air-borne insects on ships in the Pacific (Part 8). *Pacific Insects* 12:303–325.

REFERENCES

- Holzapfel, E. P., and J. C. Harrell. 1968. Transoceanic dispersal studies of insects. *Pacific Insects* 10:115–153.
- 1970. Trapping of air-borne insects in the Antarctic area (Part 3). *Pacific Insects* 12:133–156.
- McLoughlin, S. 2001. The breakup history of Gondwana and its impact on pre-Cenozoic floristic provincialism. *Australian Journal of Botany* 49:271–300.
- Reinhold, R. March 21, 1982. Antarctica yields first land mammal fossil. *New York Times*.
- Woodburne, M. O., and J. A. Case. 1996. Dispersal, vicariance, and the Late Cretaceous to early tertiary land mammal biogeography from South America to Australia. *Journal of Mammalian Evolution* 3:121–161.
- Yoder, A. D., and M. D. Nowak. 2006. Has vicariance or dispersal been the predominant biogeographic force in Madagascar? Only time will tell. *Annual Review of Ecology, Evolution, and Systematics* 37:405–431.

CHAPTER 5: THE ENGINE OF EVOLUTION

- Carroll, S. P., and C. Boyd. 1992. Host race radiation in the soapberry bug: Natural history with the history. *Evolution* 46:1052–1069.
- Dawkins, R. 1996. *Climbing Mount Improbable*. Penguin, London.
- Doebley, J. F., B. S. Gaut, and B. D. Smith. 2006. The molecular genetics of crop domestication. *Cell* 127:1309–1321.
- Doolittle, W. F., and O. Zhaxbayeva. 2007. Evolution: Reducible complexity—the case for bacterial flagella. *Current Biology* 17: R510–R512.
- Endler, J. A. 1986. *Natural Selection in the Wild*. Princeton University Press, Princeton, NJ.
- Franks, S. J., S. Sim, and A. E. Weis. 2007. Rapid evolution of flowering time by an annual plant in response to a climate fluctuation. *Proceedings of the National Academy of Sciences of the United States of America* 104:1278–1282.
- Gingerich, P. D. 1983. Rates of evolution: Effects of time and temporal scaling. *Science* 222:159–161.
- Grant, P. R. 1999. *Ecology and Evolution of Darwin's Finches*. (Rev. Edition). Princeton University Press, Princeton, NJ.

WHY EVOLUTION IS TRUE

- Hall, B. G. 1982. Evolution on a petri dish: The evolved β -galactosidase system as a model for studying acquisitive evolution in the laboratory. *Evolutionary Biology* 15:85–150.
- Hoekstra, H. E., R. J. Hirschmann, R. A. Bunday, P. A. Insel, and J. P. Crossland. 2006. A single amino acid mutation contributes to adaptive beach mouse color pattern. *Science* 313:101–104.
- Jiang, Y., and R. F. Doolittle. 2003. The evolution of vertebrate blood coagulation as viewed from a comparison of puffer fish and sea squirt genomes. *Proceedings of the National Academy of Sciences of the United States of America* 100:7527–7532.
- Kaufman D. W. 1974. Adaptive coloration in *Peromyscus polionotus*: Experimental selection by owls. *Journal of Mammalogy* 55: 271–283.
- Lamb, T. D., S. P. Collin, and E. N. Pugh. 2007. Evolution of the vertebrate eye: Opsins, photoreceptors, retina and eye cup. *Nature Reviews Neuroscience* 8:960–975.
- Lenski, R. E. 2004. Phenotypic and genomic evolution during a 20,000-generation experiment with the bacterium *Escherichia coli*. *Plant Breeding Reviews* 24:225–265.
- Miller, K. R. 1999. *Finding Darwin's God: A Scientist's Search for Common Ground Between God and Evolution*. Cliff Street Books, New York.
- 2008. *Only a Theory: Evolution and the Battle for America's Soul*. Viking, New York.
- Neu, H. C. 1992. The crisis in antibiotic resistance. *Science* 257:1064–1073.
- Nilsson, D.-E., and S. Pelger. 1994. A pessimistic estimate of the time required for an eye to evolve. *Proceedings of the Royal Society of London, Series B*, 256: 53–58.
- Pallen, M. J., and N. J. Matzke. 2006. From *The Origin of Species* to the origin of bacterial flagella. *Nature Reviews Microbiology* 4:784–790.
- Rainey, P. B., and M. Travisano. 1998. Adaptive radiation in a heterogeneous environment. *Nature* 394:69–72.
- Reznick, D. N., and C. K. Ghalambor. 2001. The population ecology of contemporary adaptations: what empirical studies reveal about the conditions that promote adaptive evolution. *Genetica* 112:183–198.
- Salvini-Plawen, L. V., and E. Mayr. 1977. On the evolution of photoreceptors and eyes. *Evolutionary Biology* 10:207–263.

REFERENCES

- Steiner, C. C., J. N. Weber, and H. E. Hoekstra. 2007. Adaptive variation in beach mice produced by two interacting pigmentation genes. *Public Library of Science Biology* 5:e219.
- Vila, C., P. Savolainen, J. E. Maldonado, I. R. Amorim, J. E. Rice, R. L. Honeycutt, K. A. Crandall, J. Lundeberg, and R. K. Wayne. 1997. Multiple and ancient origins of the domestic dog. *Science* 276:1687–1689.
- Weiner, J. 1995. *The Beak of the Finch: A Story of Evolution in Our Time*. Vintage, New York.
- Xu, X., and R. F. Doolittle. 1990. Presence of a vertebrate fibrinogen-like sequence in an echinoderm. *Proceedings of the National Academy of Sciences of the United States of America* 87:2097–2101.
- Yanoviak, S. P., M. Kaspari, R. Dudley, and J. G. Poinar. 2008. Parasite-induced fruit mimicry in a tropical canopy ant. *American Naturalist* 171:536–544.
- Zimmer, C. 2001. *Parasite Rex: Inside the Bizarre World of Nature's Most Dangerous Creatures*. Free Press, New York.

CHAPTER 6: HOW SEX DRIVES EVOLUTION

- Andersson, M. 1994. *Sexual Selection*. Princeton University Press, Princeton, NJ.
- Burley, N. T., and R. Symanski. 1998. “A taste for the beautiful”: Latent aesthetic mate preferences for white crests in two species of Australian grassfinches. *American Naturalist* 152:792–802.
- Butler, M. A., S. A. Sawyer, and J. B. Losos. 2007. Sexual dimorphism and adaptive radiation in Anolis lizards. *Nature* 447:202–205.
- Butterfield, N. J. 2000. *Bangiomorpha pubescens* n. gen., n. sp.: Implications for the evolution of sex, multicellularity, and the Mesoproterozoic/Neoproterozoic radiation of eukaryotes. *Paleobiology* 3: 386–404.
- Darwin, C. 1871. *The Descent of Man, and Selection in Relation to Sex*. Murray, London.
- Dunn, P. O., L. A. Whittingham, and T. E. Pitcher. 2001. Mating systems, sperm competition, and the evolution of sexual dimorphism in birds. *Evolution* 55:161–175.
- Endler, J. A. 1980. Natural selection on color patterns in *Poecilia reticulata*. *Evolution* 34:76–91.

WHY EVOLUTION IS TRUE

- Field, S. A., and M. A. Keller. 1993. Alternative mating tactics and female mimicry as postcopulatory mate-guarding behavior in the parasitic wasp *Cotesia rubecula*. *Animal Behaviour* 46:1183–1189.
- Futuyma, D. J. 1995. *Science on Trial: The Case for Evolution*. Sinauer Associates, Sunderland, MA.
- Hill, G. E. 1991. Plumage coloration is a sexually selected indicator of male quality. *Nature* 350:337–339.
- Husak, J. F., J. M. Macedonia, S. F. Fox, and R. C. Saucedo. 2006. Predation cost of conspicuous male coloration in collared lizards (*Crotaphytus collaris*): An experimental test using clay-covered model lizards. *Ethology* 112:572–580.
- Johnson, P. E. 1993. *Darwin on Trial* (2nd Edition). InterVarsity Press, Downers Grove, IL.
- Madden, J. R. 2003. Bower decorations are good predictors of mating success in the spotted bowerbird. *Behavioral Ecology and Sociobiology* 53:269–277.
- 2003. Male spotted bowerbirds preferentially choose, arrange and proffer objects that are good predictors of mating success. *Behavioral Ecology and Sociobiology* 53:263–268.
- McFarlan, D. (ed.). 1989. *Guinness Book of World Records*. Sterling Publishing Co., New York.
- Petrie, M. 1994. Improved growth and survival of offspring of peacocks with more elaborate trains. *Nature* 371:598–599.
- and T. Halliday. 1994. Experimental and natural changes in the peacock's (*Pavo cristatus*) train can affect mating success. *Behavioral Ecology and Sociobiology* 35:213–217.
- and C. Sanders. 1991. Peahens prefer peacocks with elaborate trains. *Animal Behaviour* 41:323–331.
- Price, C. S. C., K. A. Dyer, and J. A. Coyne. 1999. Sperm competition between *Drosophila* males involves both displacement and incapacitation. *Nature* 400:449–452.
- Pryke, S. R., and S. Andersson. 2005. Experimental evidence for female choice and energetic costs of male tail elongation in red-collared widowbirds. *Biological Journal of the Linnean Society* 86:35–43.
- Vehrencamp, S. L., J. W. Bradbury, and R. M. Gibson. 1989. The energetic cost of display in male sage grouse. *Animal Behaviour* 38:885–896.
- Wallace, A. R. 1892. Note on sexual selection. *Natural Science Magazine*, p. 749.

REFERENCES

Welch, A. M., R. D. Semlitsch, and H. C. Gerhardt. 1998. Call duration as an indicator of genetic quality in male gray tree frogs. *Science* 280:1928–1930.

CHAPTER 7: THE ORIGIN OF SPECIES

Abbott, R. J., and A. J. Lowe. 2004. Origins, establishment and evolution of new polyploid species: *Senecio cambrensis* and *S. eboracensis* in the British Isles. *Biological Journal of the Linnean Society* 82:467–474.

Adam, P. 1990. *Saltmarsh Ecology*. Cambridge University Press, Cambridge, UK.

Ainouche, M. L., A. Baumel, and A. Salmon. 2004. *Spartina anglica* C. E. Hubbard: A natural model system for analysing early evolutionary changes that affect allopolyploid genomes. *Biological Journal of the Linnean Society* 82:475–484.

——— and G. Yannic. 2004. Hybridization, polyploidy and speciation in *Spartina* (Poaceae). *New Phytologist* 161:165–172.

Byrne, K., and R. A. Nichols. 1999. *Culex pipiens* in London Underground tunnels: Differentiation between surface and subterranean populations. *Heredity* 82:7–15.

Clayton, N. S. 1990. Mate choice and pair formation in Timor and Australian mainland zebra finches. *Animal Behaviour* 39:474–480.

Coyne, J. A. 1997. “Patterns of speciation in *Drosophila*” revisited. *Evolution* 51:295–303.

——— and H. A. Orr. 1989. Patterns of speciation in *Drosophila*. *Evolution* 43:362–381.

——— 2004. *Speciation*. Sinauer Associates, Sunderland, MA.

——— and T. D. Price. 2000. Little evidence for sympatric speciation in island birds. *Evolution* 54:2166–2171.

Dodd, D. M. B. 1989. Reproductive isolation as a consequence of adaptive divergence in *Drosophila pseudoobscura*. *Evolution* 43:1308–1311.

Gallardo, M. H., C. A. Gonzalez, and I. Cebrian. 2006. Molecular cytogenetics and allotetraploidy in the red vizcacha rat, *Tympanoctomys barrerae* (Rodentia, Octodontidae). *Genomics* 88:214–221.

Haldane, J. B. S. Natural selection. pp. 101–149 in P. R. Bell, ed., *Darwin’s Biological Work: Some Aspects Reconsidered*. Cambridge University Press, Cambridge, UK.

WHY EVOLUTION IS TRUE

- Johnson, S. D. 1997. Pollination ecotypes of *Satyrium hallackii* (Orchidaceae) in South Africa. *Botanical Journal of the Linnean Society* 123:225–235.
- Kent, R. J., L. C. Harrington, and D. E. Norris. 2007. Genetic differences between *Culex pipiens* f. *molestus* and *Culex pipiens pipiens* (Diptera: Culicidae) in New York. *Journal of Medical Entomology* 44:50–59.
- Knowlton, N., L. A. Weigt, L. A. Solórzano, D. K. Mills, and E. Bermingham. 1993. Divergence in proteins, mitochondrial DNA, and reproductive compatibility across the Isthmus of Panama. *Science* 260:1629–1632.
- Losos, J. B., and D. Schluter. 2000. Analysis of an evolutionary species–area relationship. *Nature* 408:847–850.
- Mayr, E. 1942. *Systematics and the Origin of Species*. Columbia University Press, New York.
- 1963. *Animal Species and Evolution*. Harvard University Press, Cambridge, MA.
- Pinker, S. 1994. *The Language Instinct: The New Science of Language and Mind*. HarperCollins, New York.
- Ramsey, J. M., and D. W. Schemske. 1998. The dynamics of polyploid formation and establishment in flowering plants. *Annual Review of Ecology, Evolution, and Systematics* 29:467–501.
- Savolainen, V., M.-C. Anstett, C. Lexer, I. Hutton, J. J. Clarkson, M. V. Norup, M. P. Powell, D. Springate, N. Salamin, and W. J. Baker. 2006. Sympatric speciation in palms on an oceanic island. *Nature* 441:210–213.
- Schliewen, U. K., D. Tautz, and S. Pääbo. 1994. Sympatric speciation suggested by monophyly of crater lake cichlids. *Nature* 368:629–632.
- Weir, J., and R. Ingram. 1980. Ray morphology and cytological investigations of *Senecio cambrensis* Rosser. *New Phytologist* 86:237–241.
- Xiang, Q.-Y., D. E. Soltis, and P. S. Soltis. 1998. The eastern Asian and eastern and western North American floristic disjunction: Congruent phylogenetic patterns in seven diverse genera. *Molecular Phylogenetics and Evolution* 10:178–190.

CHAPTER 8: WHAT ABOUT US?

- Barbujani, G., A. Magagni, E. Minch, and L. L. Cavalli-Sforza. 1997. An apportionment of human DNA diversity. *Proceedings of the National Academy of Sciences of the United States of America* 94: 4516–4519.

REFERENCES

- Bradbury, J. 2004. Ancient footsteps in our genes: Evolution and human disease. *Lancet* 363:952–953.
- Brown, P., T. Sutikna, M. J., Morwood, R. P. Soejono, E. Jatmiko, E. W. Saptomo, and R. A. Due. 2004. A new small-bodied hominin from the Late Pleistocene of Flores, Indonesia. *Nature* 431:1055–1061.
- Brunet, M., et al. 2002. A new hominid from the Upper Miocene of Chad, central Africa. *Nature* 418:145–151.
- Bustamante, C. D., et al. 2005. Natural selection on protein-coding genes in the human genome. *Nature* 437:1153–1157.
- Dart R. A. 1925. *Astralopithecus africanus*: The Man-Ape of South Africa. *Nature* 115: 195–199.
- (with D. Craig). 1959. *Adventures with the Missing Link*. Harper, New York.
- Davis, P., and D. H. Kenyon. 1993. *Of Pandas and People: The Central Question of Biological Origins* (2nd Edition). Foundation for Thought and Ethics, Richardson, TX.
- Demuth, J. P., T. D. Bie, J. E. Stajich, N. Cristianini, and M. W. Hahn. 2007. The evolution of mammalian gene families. *Public Library of Science ONE*. 1:e85.
- Enard, W., and S. Pääbo. 2004. Comparative primate genomics. *Annual Review of Genomics and Human Genetics* 5:351–378.
- M. Przeworski, S. E. Fisher, C. S. L. Lai, V. Wiebe, T. Kitano, A. P. Monaco, and S. Pääbo. 2002. Molecular evolution of *FOXP2*, a gene involved in speech and language. *Nature* 418:869–872.
- Enattah, N. S., T. Sahi, E. Savilahti, J. D. Terwilliger, L. Peltonen, and I. Jarvela. 2002. Identification of a variant associated with adult-type hypolactasia. *Nature Genetics* 30:233–237.
- Frazer, D. W., M. H. Wolpoff; A. G. Thorne, F. H. Smith and G. G. Pope. 1993. Theories of modern human origins: The Paleontological Test 1993. *American Anthropologist* 95: 14–50.
- Gallup Poll, The: Evolution, Creationism, and Intelligent Design. <http://www.galluppoll.com/content/default.aspx?ci=21814>
- Gould, S. J. 1981. *The Mismeasure of Man*. W. W. Norton, New York.
- Johanson, D. C., and M. A. Edey. 1981. *Lucy: The Beginnings of Humankind*. Simon and Schuster, New York.
- Jones, S. 1995. *The Language of Genes*. Anchor, London.

WHY EVOLUTION IS TRUE

- King, M. C., and A. C. Wilson. 1975. Evolution at two levels in humans and chimpanzees. *Science* 188:107–116.
- Kingdon, J. 2003. *Lowly Origin: Where, When, and Why Our Ancestors First Stood Up*. Princeton University Press, Princeton, NJ.
- Lamason, R. L., et al. 2005. SLC24A5, a putative cation exchanger, affects pigmentation in zebrafish and humans. *Science* 310:1782–1786.
- Lewontin, R. C. 1972. The apportionment of human diversity. *Evolutionary Biology* 6:381–398.
- Miller, C. T., S. Beleza, A. A. Pollen, D. Schluter, R. A. Kittles, M. D. Shriver, and D. M. Kingsley. 2007. *cis*-Regulatory changes in kit ligand expression and parallel evolution of pigmentation in sticklebacks and humans. *Cell* 131:1179–1189.
- Morwood, M. J., et al. 2004. Archaeology and age of a new hominin from Flores in eastern Indonesia. *Nature* 431:1087–1091.
- Mulder, M. B. 1988. Reproductive success in three Kipsigis cohorts. pp. 419–435 in T. H. Clutton-Brock, ed., *Reproductive Success: Studies of Individual Variation in Contrasting Breeding Systems*. University of Chicago Press, Chicago.
- Obendorf, P. J., C. E. Oxnard, and B. J. Kefford. 2008. Are the small human-like fossils found on Flores human endemic cretins? *Proceedings of the Royal Society of London, Series B*, 275:1287–1296.
- Perry, G. H., et al. 2007. Diet and the evolution of human amylase gene copy number variation. *Nature Genetics* 39: 1256–1260.
- Pinker, S. 1994. *The Language Instinct: The New Science of Language and Mind*. HarperCollins, New York.
- 2008. Have humans stopped evolving? http://www.edge.org/q2008/q08_8.html#pinker
- Richmond, B. G., and W. L. Jungers. 2008. *Orrorin tugenensis* femoral morphology and the evolution of hominin bipedalism. *Science* 319:1662–1665.
- Rosenberg, N. A., J. K. Pritchard, J. L. Weber, H. M. Cann, K. K. Kidd, L. A. Zhivotovsky, and M. W. Feldman. 2002. Genetic structure of human populations. *Science* 298:2381–2385.
- Sagan, Carl. 2000. *Carl Sagan's Cosmic Connection: An Extraterrestrial Perspective*. Cambridge University Press, Cambridge, UK.

REFERENCES

- Suwa, G., R. T. Kono, S. Katoh, B. Asfaw, and Y. Beyene. 2007. A new species of great ape from the late Miocene epoch in Ethiopia. *Nature* 448:921–924.
- Tishkoff, S. A., et al. 2007. Convergent adaptation of human lactase persistence in Africa and Europe. *Nature Genetics* 39:31–40.
- Tocheri, M. W., C. M. Orr, S. G. Larson, T. Sutikna, Jatmiko, E. W. Saptomo, R. A. Due, T. Djubiantono, M. J. Morwood, and W. L. Jungers. 2007. The primitive wrist of *Homo floresiensis* and its implications for hominin evolution. *Science* 317:1743–1745.
- Wood, B. 2002. Hominid revelations from Chad. *Nature* 418:133–135.

CHAPTER 9: EVOLUTION REDUX

- Brown, D. E. *Human Universals*. 1991. Temple University Press, Philadelphia.
- Coulter, A. 2006. *Godless: The Church of Liberalism*. Crown Forum (Random House), New York.
- Dawkins, R. 1998. *Unweaving the Rainbow: Science, Delusion, and the Appetite for Wonder*. Houghton Mifflin, New York.
- Einstein, A. 1999. *The World as I See It*. Citadel Press, Secaucus, NJ.
- Feynman, R. 1999. *The Pleasure of Finding Things Out*. Public Broadcasting System television program.
- Interview with Michael Ruse and J. Scott Turner. “Off the Page”: Harvard University Press author forum. http://harvardpress.typepad.com/off_the_page/j_scott_turner/index.html
- McEwan, I. 2007. End of the world blues. pp. 351–365 in C. Hitchens, ed., *The Portable Atheist*. Da Capo Press, Cambridge, MA.
- Miller, G. 2000. *The Mating Mind: How Sexual Choice Shaped the Evolution of Human Nature*. Doubleday, New York.
- Pearcey, N. 2004. Darwin meets the Berenstain bears: Evolution as a total worldview. pp. 53–74 in W. A. Dembski, ed., *Uncommon Dissent: Intellectuals Who Find Darwinism Unconvincing*. ISI Books, Wilmington, DE.
- Pinker, S. 1994. *The Language Instinct: The New Science of Language and Mind*. HarperCollins, New York.
- 2000. Survival of the clearest. *Nature* 404:441–442.

WHY EVOLUTION IS TRUE

Pinker, S. 2003. *The Blank Slate: The Modern Denial of Human Nature*. Penguin, New York.

Price, J., L. Sloman, R. Gardner, P. Gilber, and P. Rohde. 1994. The social competition hypothesis of depression. *British Journal of Psychiatry* 164:309–315.

Thornhill, R., and C. T. Palmer. 2000. *A Natural History of Rape: Biological Bases of Sexual Coercion*. MIT Press, Cambridge, MA.

Wilson, E. O. 1975. *Sociobiology: The New Synthesis*. Belknap Press of Harvard University Press, Cambridge, MA.

ILLUSTRATION CREDITS

- FIGURES 1–3: Illustrations by Kalliopi Monoyios.
- FIGURE 4: Illustration by Kalliopi Monoyios after Malmgren and Kennett (1981).
- FIGURE 5: Illustration by Kalliopi Monoyios after Kellogg and Hays (1975).
- FIGURE 6: Illustration by Kalliopi Monoyios after Sheldon (1987).
- FIGURE 7: Illustration by Kalliopi Monoyios after Kellogg and Hayes (1975).
- FIGURE 8: Illustration by Kalliopi Monoyios.
- FIGURE 9: Illustration by Kalliopi Monoyios (*Compsognathus* after Peyer 2006).
- FIGURE 10A: Illustration of *Sinornithosaurus* by Mick Ellison, used with permission; fossil with permission of the American Museum of Natural History.
- FIGURE 10B: Illustration of *Microraptor* by Kalliopi Monoyios; fossil with permission of the American Museum of Natural History.
- FIGURE 11: Illustration of *Mei long* by Mick Ellison, used with permission; fossil with permission of the American Museum of Natural History; sparrow photograph courtesy of José Luis Sanz, Universidad Autónoma de Madrid.

WHY EVOLUTION IS TRUE

- FIGURE 12: Illustration by Kalliopi Monoyios.
- FIGURE 13: Illustration by Kalliopi Monoyios after Wilson et al. (1967).
- FIGURE 14: Illustrations by Kalliopi Monoyios, tail photographs from Bar-Maor et al. (1980), used with permission of *The Journal of Bone and Joint Surgery*.
- FIGURE 15: Zebrafish photograph courtesy of Dr. Victoria Prince, human embryo photograph courtesy of the National Museum of Health and Medicine.
- FIGURE 16: Illustrations by Kalliopi Monoyios.
- FIGURE 17: Illustrations by Alison E. Burke.
- FIGURE 18: Photographs by Dr. Ivan Misek, used with permission.
- FIGURE 19: Illustrations by Alison E. Burke.
- FIGURE 20: Illustrations by Kalliopi Monoyios.
- FIGURE 21: Illustrations by Kalliopi Monoyios, fossil distribution after McLoughlin (2001).
- FIGURES 22, 23: Illustrations by Kalliopi Monoyios.
- FIGURE 24: Illustration by Kalliopi Monoyios after Wood (2002).
- FIGURES 25–27: Illustrations by Kalliopi Monoyios.

“ في عصر دارون، كانت الأدلة على نظرياته قد سيطرت لكن لم تُحسم على نحو كامل. يمكننا أن نقول من ثم أن التطور كان نظرية (وإن كانت نظرية مدعومة بقوة) عندما اقترحت لأول مرة من قبل تشارلز دارون، ومنذ عام ١٨٥٩ تقدمت إلى (مرحلة الحقيقة) إذ تراكت أدلة داعمة أكثر فأكثر. لا يزال التطور يدعى (نظرية)، تماماً مثل نظرية الجاذبية، لكنها نظرية هي أيضاً حقيقة.

إذن، كيف نختبر النظرية التطورية ضد الرؤية العامية الشائعة التي لا تزال بأن الحياة قد خلقت وظلت بلا تغيير من بعد؟ هناك في الواقع نوعان من الأدلة: الأول يأتي من استعمال المبادئ الستة للنظرية التطور لعمل تنبؤات قابلة للاختبار. لا أعني بكلمة تنبؤات أن نظرية التطور يمكنها التنبؤ بكيف ستتطور الكائنات في المستقبل، بالأحرى، فهي تتنبأ بما سوف نجده في الأنواع الحية أو المنقرضة عندما ندرسهم. ها هنا بعض التنبؤات التطورية:

- بما أن هناك متحجرات بقيت من أشكال الحياة القديمة، فيجب أن نكون قادرين على العثور على بعض الأدلة على التغيير التطوري في السجل الأحفوري. إن أعمق (وأقدم) طبقات الصخر ستحتوي على متحجرات لأنواع أكثر بدائية، وبعض المتحجرات يجب أن تصبح أكثر تعقيداً كلما صارت طبقات الصخر أحدث، مع كائنات مشابهة للأنواع المعاصرة الموجودة في أكثر الطبقات حداثة. ويجب أن نرى بعض الأنواع تتغير عبر الزمن، مشكلة خط تحدر يرينا "سلالة مع التعديل" أو بمعنى آخر تكيف.

- يجب أن نكون قادرين على العثور على بعض حالات الاستنواع في السجل الأحفوري، مع خط تحدر واحد ينقسم إلى اثنين أو أكثر. ويجب أن نكون قادرين على العثور على أنواع جديدة تتكون في الطبيعة.

- يجب أن نجد أمثلة على أنواع تربط المجموعات الرئيسية التي يُظن أنها لها سلف مشترك ببعضها البعض، كالطيور مع الزواحف، والأسماك مع البرمائيات. علاوة على ذلك، فإن هذه "الحلقات المفقودة" أو بمصطلح أكثر ملاءمة تدعى "الأشكال الانتقالية" يجب أن تظهر في طبقات الصخر التي توّرخ بالزمن الذي يُفترض أن المجموعتين انفصلتا فيه.

- نتوقع أن تُظهر الأنواع تبايناً جينياً في الصفات العديدة (والإلا لما كانت هناك إمكانية لحدوث التطور).

- العيوب هي علامة التطور، لا التصميم المُدرَك. يجب إذن أن نكون قادرين على إيجاد حالات تكيف معيبة، لم يكن التطور فيها قادراً على أن ينجز نفس درجة المثالية كما كان ليفعل صانع.

- يجب أن نرى الانتخاب الطبيعي يعمل في الطبيعة.

بالإضافة إلى هذه التنبؤات، يمكن أن يُدعم التطور أيضاً بما أسماه (التنبؤات الارتجاعية): أي الحقائق والمعطيات التي ليست بالضرورة يُنبأ بها بنظرية التطور، لكن يصير لها منطق فقط في ضوء نظرية التطور. التنبؤات الارتجاعية أسلوب صحيح لعمل العلم، فعلى سبيل المثال، بعض الأدلة التي تدعم (الاضطراب البنيوي لصفائح الأرض) أنت فقط بعدما عرف العلماء كيف يقروون التغيرات القديمة في اتجاه المجال المغناطيسي للأرض من عينات صخور على قاع البحر. تتضمن بعض التنبؤات الارتجاعية التي تدعم التطور نماذج من توزع الأنواع على سطح الأرض، وسمات كيفية تطور الكائنات من الأجنة، ووجود سمات أثرية ليس لها فائدة واضحة. هذه هي مواضيع الفصلين الثالث والرابع.

إذن، تتنبأ النظرية التطورية بتنبؤات ظاهرة وواضحة. قضى دارون حوالي عشرين عاماً يجمع الأدلة على نظريته قبل أن ينشر (أصل الأنواع). ذلك كان منذ أكثر من ١٥٠ عاماً مضت. كثير من المعارف العلمية قد تراكت منذ ذلك! كثير من المتحجرات قد وُجِدَت، كثير من الأنواع جُمِعت ورُسِمَت توزيعاتها على خريطة العالم، كثير من الأعمال أكثر في كشف اللثام عن العلاقات التطورية بين الأنواع المختلفة. ونشأت كل فروع العلوم التي لم يحلم بها دارون، بما في ذلك علم الأحياء الجزيئي وتصنيف الكائنات (دراسة العلاقات التطورية بين الكائنات المتعضية).

كما سوف نرى، فكل الأدلة القديمة والحديثة على السواء تقود على نحو لا يمكن تجنبه إلى الاستنتاج بأن التطور حقيقة.”

من الفصل الأول من الكتاب